



**GUVERNUL ROMÂNIEI
MINISTERUL AFACERILOR INTERNE
INSTITUȚIA PREFECTULUI-JUDEȚUL VÂLCEA**

***RAPORT PRIVIND STAREA ECONOMICĂ, SOCIALĂ, CULTURALĂ
ȘI ADMINISTRATIVĂ A JUDEȚULUI VÂLCEA
01.01.2016 - 31.12.2016***



Martie, 2017

Râmnicu Vâlcea, Bd. Tudor Vladimirescu, nr. 1
Telefon: 0250/731168, 0250/730801; Fax: 0250/735729

- C U P R I N S -

CAP I	Prezentare generală a județului Vâlcea	Pag.3
CAP II	Prezentarea Instituției Prefectului -Județul Vâlcea	Pag. 15
CAP III	Reprezentarea politică a județului	Pag. 18
CAP IV	Principalele evenimente politice, sociale, economice și administrative	Pag. 20
CAP V	Principalele date statistice privind evoluția indicatorilor tehnico-economici și sociali realizați la nivel de județ, în anul 2016	Pag. 28
CAP VI	Dezvoltarea economică a județului:	Pag. 38
	-Stadiul realizării veniturilor de către unitățile administrativ teritoriale	Pag. 38
	-Investiții și proiecte realizate prin finanțări naționale/externe	Pag. 40
	-Stadiul implementării Strategiei de dezvoltare a serviciilor de utilități publice la nivelul județului	Pag. 57
CAP VII	Raportul serviciilor publice deconcentrate ale ministerelor și ale celorlalte organe centrale ale guvernului, organizate în județ	Pag. 67
	- Situația fiscal-bugetară	Pag. 67
	- Piața muncii - Relații de muncă - Asistența socială	Pag. 79
	- Sistemul de pensii	Pag. 96
	- Evoluția stării de sănătate	Pag. 102
	- Sistemul educațional	Pag. 120
	- Cultură -Tineret - Sport	Pag. 127
	- Mediu	Pag. 137
	- Agricultură	Pag. 144
	- Ordinea publică, siguranța cetățeanului	Pag. 155
	- Gestionarea situațiilor de urgență	Pag. 161

CAPITOLUL I

PREZENTAREA GENERALĂ A JUDEȚULUI VÂLCEA

Localizare

Situat în partea central sudică a României, în bazinul mijlociu al Oltului, la sud de Carpații Meridionali, județul Vâlcea face parte din Regiunea de Dezvoltare Sud-Vest Oltenia, alături de județele Dolj, Gorj, Mehedinți și Olt.

Așezarea centrală oferă avantajul realizării conexiunilor cu celelalte regiuni. Suprafața totală de 5.765 km² (ceea ce reprezintă 2,43 % din suprafața României), este circa jumătate (46,1%) ocupată de păduri și alte terenuri cu vegetație forestieră.

Clima județului este temperat-continentală, cu slabe influențe mediteraneene. În regiunea deluroasă clima este de tranziție între cea aspră și foarte umedă (800 - 1.000 mm precipitații anual) de la munte, și cea secetoasă, din câmpie.

Relieful este predominant de deal și munte. Este desfășurat în trepte pornind de la altitudinea maximă de peste 2100 m din Munții Căpățânii, până la 130 m în lunca Oltului, la sud de municipiul Drăgășani.

Prin așezarea sa geografică, județul Vâlcea beneficiază de aproape toate formele majore de relief: munți, dealuri subcarpatice, podiș și lunci cu aspect de câmpie, dispuse în trepte de la nord la sud, întregite de defileele Oltului și Lotrului, străjuite de munții Cozia, Căpățânii, Făgăraș, Lotru și Parâng.

Aici, între masivele munților, se află una din cele mai mari depresiuni intramontane din țară, cunoscută sub numele de Țara Loviștei. Muntele Cozia, după unele mărturii ar fi "*Kogaionon*", muntele sfânt al dacilor. Cele mai înalte vârfuri se găsesc în Munții Lotrului (Stefleștilor) cu Vf. Steflești 2242 m, Vf. Balindrul Mare de 2207 m și Vf. Sterpu de 2142 m; în Munții Latoriței cu Vf. Bora de 2055 m; în Munții Căpățânii cu Vf. Micaia 2170 m, Papușa – 2136 m, Nedeia 2108 m, Ursul 2124 m, Buila 1848 m; în Munții Parâng cu Vf. Mohorul de 2337 m. În dreapta Oltului sunt Munții Făgăraș cu Vf. Grohotișului 2366 m și Vf. Sfântu Ilie 1950 m.

Două treimi din suprafața județului sunt ocupate de Podișul Getic și Subcarpații Getici, cu altitudini între 400–800 m. Râul Olt străbate județul pe o distanță de 135 km, primind apele a numeroși afluenți din care cel mai important este Lotrul. Această rețea hidrografică este întregită de numeroase lacuri: Gâlcescu, Zănoaga Mare, Iezerul Latoriței (lacuri glaciare), și lacurile sărate de la Ocnele Mari.

Rețeaua hidrografică este foarte bogată, distribuită uniform pe toată suprafața județului. **Oltul**, unul dintre cele mai mari râuri din România, străbate județul Vâlcea pe o lungime de 130 km, adunând apele a numeroase cursuri de apă, dintre care cele mai importante sunt: Lotrul, Olănești, Topologu, Oltețul, Luncavățul, Bistrița. Debitul bogat al acestora a permis dezvoltarea unui puternic sistem hidroenergetic pe Olt și Lotru, cuprinzând hidrocentralele și lacurile de acumulare de la Vidra, Malaia, Brădișor, Cornet, Călimănești, Dăești, Râmnicu Vâlcea, Râureni, Govora, Slăvitești, Ionești, Zăvideni, Drăgășani.

Istoric

Județul Vâlcea este atestat documentar pentru prima dată la 8 ianuarie 1392 printr-un act emis de Mircea cel Bătrân, fiind astfel primul județ atestat documentar.

Potrivit unor vechi documente istorice, aflate în custodia arhivei Academiei Române și specificațiilor din Condica Episcopiei Râmnicului, Mihai Viteazul, domnul primei uniri a românilor din toate provinciile, s-a născut la Drăgoești. La Proieni pe malul drept al Oltului, el și-a serbat nunta cu Doamna Stanca, într-o veche biserică ortodoxă.

Județul Vâlcea conservă momente importante ale istoriei românilor. Aici a fost cântat pentru prima dată, la 29 iulie 1848 în parcul "Zăvoi" din Râmnic, cântecul "Desteaptă-te Române", cu muzica de Anton Pann și text Andrei Mureșanu, cântec care astăzi a devenit Imnul Național al României.

Resurse naturale

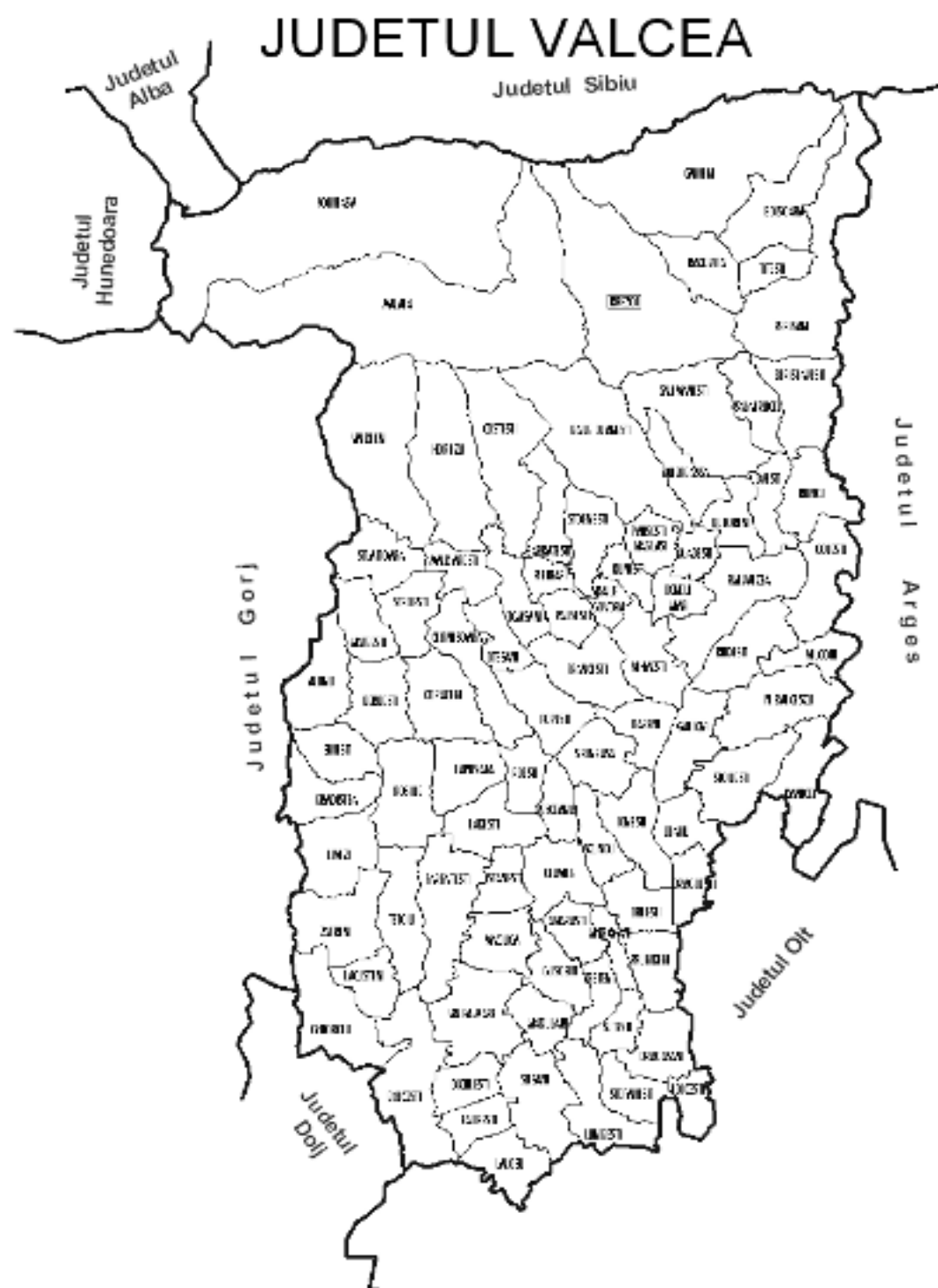
Județul Vâlcea prin așezarea sa geografică dispune de importante resurse naturale. Munții, cu vaste păduri de conifere și foioase unde trăiesc urși, capre negre, cerbi, căprioare. De asemenea există numeroase pășuni alpine unde oieritul este ocupația ancestrală a oamenilor locului. Către dealuri, plantațiile pomicole oferă o gamă variată de fructe: mere, pere, prune, nuci, cireși, vișini. Din prelucrarea prunelor, în județ se produce țuica de Horezu și țuica de Vâlcea. Tot pe dealuri, mai spre sudul județului, se cultivă importante suprafețe de viță de vie, sursa producției vinurilor de Drăgășani.

Spre limita de sud a județului, câmpia asigură terenuri fertile practicării agriculturii, cultivându-se cerealele (grâu, secară, porumb) sau culturi tehnice. Bogăția județului Vâlcea este întregită de resurse minerale, importante atât pentru economia locală cât și pentru economia națională. De la cataractele Lotrului, lângă Voineasa, se exploatează mică, pegmatite de cuarț și feldspat; calcar de la cariera Bistrița din comuna Costești; sare (clorură de natriu) de la Ocnele Mari; cărbune brun de la Berbești, Alunu, Copăcenii; țiței și gaze naturale de la Băbeni, Mădulari, Făurești; izvoare de ape minerale de la Călimănești, Băile Olănești, Băile Govora, recunoscute pentru proprietățile lor curative, în special pentru afecțiuni ale aparatului digestiv, diabet, guta, afecțiuni ale aparatului renal, afecțiuni dermatologice, afecțiuni reumatismale; resursele hidroenergetice grupate într-o salbă de 23 hidrocentrale și 3 microhidrocentrale și alte bogății ale solului și subsolului, pun în evidență potențialul economic al județului.

Harta fizică a județului Vâlcea



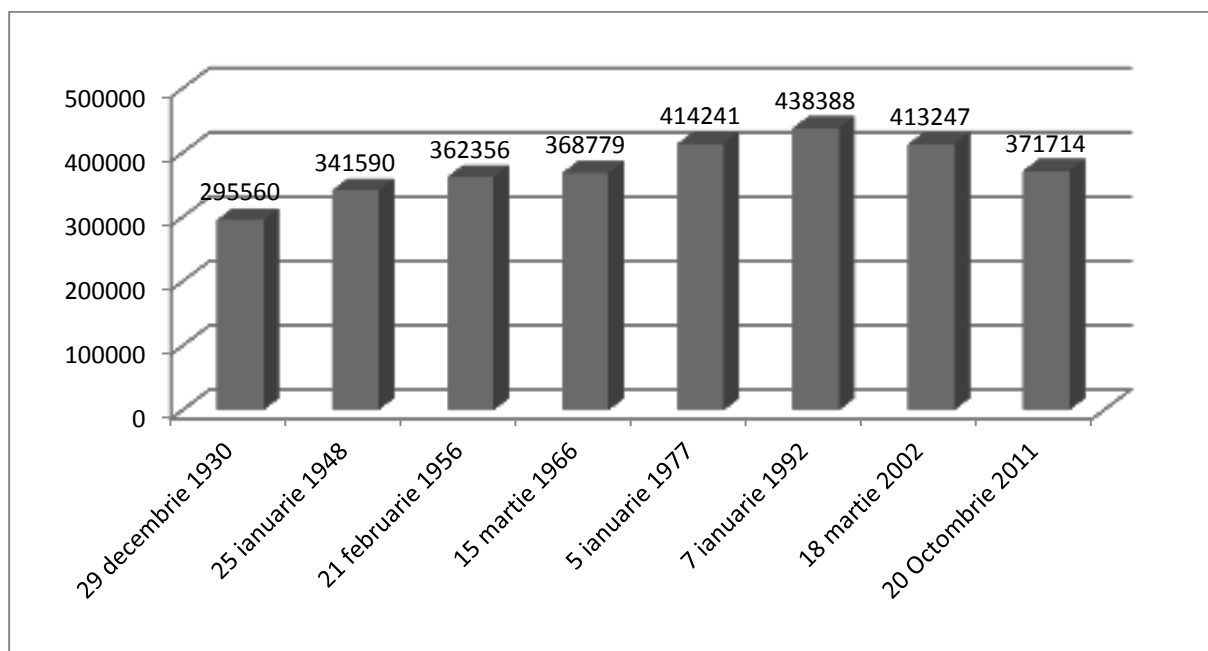
Harta administrativă a județului Vâlcea



Populația și evoluțiile demografice

În urma recensământului din luna octombrie 2011, județul Vâlcea are o populație stabilă de 371714 de persoane, dintre care 180912 persoane de sex masculin și 190802 persoane de sex feminin. În mediul urban trăiesc 164649 persoane, iar în mediul rural 207065 persoane.

Evoluția populației stabile conform recensămintelor din perioada 1930-2011



Evoluția populației cu domiciliul în județ, pe sexe și medii în perioada 1995-2014

Județul Vâlcea	Total			Urban			Rural		
	(număr persoane)			(număr persoane)			(număr persoane)		
Ani	Ambele sexe	Masculin	Feminin	Ambele sexe	Masculin	Feminin	Ambele sexe	Masculin	Feminin
1995	431843	212437	219406	175380	85682	89698	256463	126755	129708
2000	425599	208908	216691	177270	86133	91137	248329	122775	125554
2001	425153	208618	216535	198572	96572	102000	226581	112046	114535
2002	424092	207980	216112	183765	88973	94792	240327	119007	121320
2003	422902	207467	215435	193095	93624	99471	229807	113843	115964
2004	421294	206710	214584	198552	96300	102252	222742	110410	112332
2005	420034	206028	214006	198798	96332	102466	221236	109696	111540
2006	418421	205266	213155	198625	96229	102396	219796	109037	110759
2007	417009	204517	212492	198304	96023	102281	218705	108484	110211
2008	416195	203479	211716	197464	95421	102043	217731	108058	109673
2009	414030	202936	211094	197365	95311	102054	216665	107625	109040
2010	412704	202319	210385	197294	95250	102044	215410	107069	108341
2011	410963	201471	209492	196678	94838	101840	214285	106633	107652
2012	409329	200670	208659	196110	94457	101653	213219	106213	107006
2013	407928	200021	207907	195714	94190	101524	212214	105831	106383
2014	406314	199211	207103	195209	93819	101390	211105	105392	105713

Turismul

Turismul în județul Vâlcea este o prioritate și în același timp un real potențial economic. Prin dezvoltarea turismului s-a dezvoltat implicit și activitatea în servicii, ponderea personalului angajat în servicii fiind în creștere. Zona montană, ce reprezintă 1/3 din suprafața județului, oferă atracții formidabile: chei, cascade, peșteri, peste 80 de trasee marcate și întreținute, posibilitatea practicării alpinismului, schiului, pescuitului și vânătorii sportive, precum și numeroase puncte belvedere.

Zona montană a județului Vâlcea cuprinde de fapt patru perimetre distincte:

- Stațiunile de pe Valea Lotrului, respectiv Voineasa, Vidra, Obârșia Lotrului
- Țara Loviștei din stânga Oltului, pe culoarul Curtea de Argeș, Șuici, Perișani
- Parcul Național Cozia
- Zona Munților Căpățânii cu Parcul Național Buila – Vânturarița

Stațiunea Voineasa se întinde pe o suprafață de 15 hectare, fiind amplasată pe valea râului Lotru, la poalele muntelui, pe platoul "Poduri", la o altitudine de circa 650 metri față de Marea Neagră. Caracteristicile acestei stațiuni sunt:

- zonă montană, cu resurse naturale și altitudine moderată, climat subalpin blând, cu veri răcoroase și ierni blânde
- atracții deosebite: pescuit în râurile Lotru, Voineșița și în lacul Brădișor, vânătoare în pădurile din împrejurimi
- zonă bine împădurită, propice exploatărilor forestiere



Stațiunea Vidra are o suprafață de 24 hectare, fiind amplasată pe munții Puru la o altitudine de 1300 metri, având în imediata vecinătate lacul de acumulare Vidra, cel care colectează toate apele din munții apropiați, punând în funcțiune cea mai mare hidrocentrală de pe râurile interioare: Uzina Electrică Lotru Ciunget, cu o putere instalată de 510 MW.

Caracteristicile principale ale acestei stațiuni sunt:

- zonă montană cu aer puternic ozonat, bogat în ioni negativi și esențe volatile de brad, grad de poluare zero, recomandată atât în sezonul rece, cât și în cel

cald, cu un peisaj și resurse naturale deosebite, propice practicării sporturilor de iarnă (datorită abundenței ninsorilor), altitudine 1400

- în anotimpul de iarnă, pachetul de atracții sportive poate fi întregit cu alunecarea pe schiuri în toate zonele turistice enumerate mai sus.

Atracții deosebite: pescuit de păstrăvi în Râul Lotru și lacul Vidra, vânătoare în împrejurimi.



Prin implementarea proiectului „*Dezvoltarea infrastructurii de agrement în stațiunea turistică Voineasa*” în zonă au fost construite patru pârtii de schi la Puru-Mioarele, versantul nordic al munților Lotrului, pe malul lacului Vidra, la peste 1.200 m altitudine. Complexul turistic are în dotare o telecabină, un telescaun și două teleschiuri. Pârțiile au toate utilitățile, inclusiv tunuri de zăpadă.

Pentru pârtia Mioarele a fost proiectată și o parcare supraetajată cu 400 de locuri. Întreg complexul turistic este traversat de Transalpina, cea mai înaltă șosea din România.

Stațiunea Obârșia Lotrului în suprafață de 3 ha., la circa 40 km. de Voineasa, având o altitudine de peste 1400 m, este popas de trecere între județele Vâlcea și Hunedoara, aflându-se la doar 30 km. de orașul Petroșani. Trebuie apreciat faptul că toate cele trei puncte turistice urmăresc același curs de apă, râul Lotru cât și DN 7A, care leagă localitățile Brezoi - Novaci și Petroșani - Sebeș în extremitatea nord vestică a județului nostru în apropierea stațiunii Obârșia Lotrului.

Acest obiectiv turistic poate oferi cu predilecție în sezonul cald, iunie - septembrie, cazare și masă, pentru împătimiții după aer curat, odihnă activă - drumeții și excursii în împrejurimi, având ca traseu izvoarele Lotrului (obârșia) - *Lacul Gâlcescu, conturul lacului Vidra*, noile puncte turistice de la *Lotrioara și Rânca*.

Caracteristicile principale ale acestei stațiuni sunt:

- zonă montană, recomandată atât în sezonul rece cât și în cel cald, cu un peisaj și resurse naturale deosebite, altitudine peste 1400 m, aer puternic ozonat, bogat în ioni negativi și esențe volatile de brad, grad de poluare zero
- atracții deosebite: pescuit de păstrăvi în râul Lotru, vânătoare în împrejurimi, vizitarea lacului glaciuar *Câlcescu*.

Pentru aceste calități și pentru frumusețea zonei, stațiunea este apreciată și căutată de un număr mare de turiști, deși se confruntă cu probleme vizând:

- baza materială limitată, în prezent existând doar un camping cu un număr de 40 de căsuțe
- inexistența unei baze de agrement
- inexistența informațiilor privind traseele turistice din zonă

Stațiunile balneoclimaterice

Județul Vâlcea este bogat și în alte resurse naturale, alcătuite din elemente geomorfologice de climă, de floră și faună, peisaje și zăcămintele de ape minerale. Prin numărul mare de ape minerale și datorită calității lor, izvoarele minerale sunt recunoscute de medicii și turiștii români și străini ca fiind tămăduitoare a celor mai diverse afecțiuni.

Bogăția de izvoare de ape minerale din unele zone și peisajul pitoresc care se etalează în stațiunile balneoclimaterice Călimănești - Căciulata, Băile Olănești, Băile Govora fac cunoscut județul în întreaga lume.

Stațiunea Băile Olănești, situată la poalele munților Carpați la 20 km nord-vest de Râmnicu Vâlcea, este singurul loc din țară unde se efectuează tratament pentru desensibilizarea organismului la bolnavi cu diverse afecțiuni alergice, prin injecții cu apă minerală izotonă; de asemenea apele minerale bogate în substanțe multiple fac adevărate minuni în tratarea unui spectru larg de afecțiuni în cura internă și externă, ale tubului digestiv, rinichilor și căilor urinare, boli de nutriție, afecțiuni ale pielii, ale sistemului nervos periferic, ale bolilor profesionale.

Calitatea curativă a apelor cu o mineralizare de 3-18 grame/litru rivalizează cu cele ale unor stațiuni de peste hotare, ca: Hall Weissbaden, Aix-la Chapelle, Aix les Bains, Baden-Baden sau Karlovy - Vary.

Apele minerale de la Olănești au fost analizate din punct de vedere chimic încă din anul 1830. În anul 1873 au fost medaliat cu aur la Expoziția Internațională de la Viena. Prin așezarea sa geografică, climă, acțiunea terapeutică a apelor minerale, Stațiunea Băile Olănești beneficiază de toate caracteristicile unei zone turistice complexe, turismul reprezentând șansa dezvoltării orașului și punerea lui în valoare atât pe plan național cât și internațional.





Stațiunea Călimănești-Căciulata este stațiunea balneoclimaterică situată pe DN7 la 18 km de Râmnicu Vâlcea, la altitudinea de 260 m. Frumoasa stațiune dispune de izvoare reci și fierbinți care țâșnesc de la o adâncime de 1.200 m și sunt captate cu ajutorul unor sonde de mare adâncime. Apele minerale ale stațiunii Călimănești Căciulata sunt atermale, ieșind din pământ la temperatura de 5-14 grade Celsius cu excepția izvorului Bivolari, care este mezotermal - cu o temperatură de 19-23 grade Celsius. Din punct de vedere al compoziției chimice, apele minerale sunt: sulfuroase, clorosodice, calcice, magnezice, bromurate și iodurate. Unele din izvoarele cu ape minerale atermale și termale se folosesc pentru cură internă, iar altele sub formă de băi minerale, pulverizații, inhalații, irigații în tratamentul intern al afecțiunilor gastro-intestinale, de rinichi, metabolice și nutriție sau în cură externă (băi calde sau reci) în bolile terapeutice, echivalând cu cele din Aix-les Bains, Eaux-Banés sau Baden - Baden.

Pentru a evidenția calitățile terapeutice ale acestor ape, trebuie amintit că doctorul francez Joseph Caillat care în 1854 a poposit o vreme pe meleaguri valahe, a procedat în anul 1859 la analiza apelor minerale de la Călimănești, iar în anul 1869 împăratul Franței, Napoleon al III-lea, la recomandarea doctorului Carol Davilla, s-a tratat cu apă minerală dusă cu diligența, de la izvoarele din Călimănești.





În zonă se poate practica:

- Turismul montan – drumeție montană
- Turismul pentru agrement nautic – se poate practica pe râul Olt (hidrobiciclete, șalupe de agrement, etc.). În prezent dotările sunt insuficiente, dar prezența lor în stațiune poate constitui un important punct de atracție
- Turismul de vânătoare și pescuit sportiv – se poate practica datorită faunei și bogate și diversificate ce populează Munții Cozia, apele repezi de munte și râul Olt
- Turismul cultural și de pelerinaje – existența în împrejurimi a numeroase biserici și mănăstiri cu un patrimoniu cultural inestimabil, fac din stațiunea Călimănești Căciulata un important punct de atracție pentru pelerini și pentru iubitorii de artă, istorie și cultură
- Turismul de circulație/tranzit – este favorizat de amplasarea stațiunii pe drumul european E 81 (Halmeu – Satu Mare – Cluj Napoca – Sebeș – Sibiu – Pitești – București)
- Turismul la sfârșit de săptămână – este o formă de turism care este tot mai larg practică de populația din mediul urban. Amplasarea stațiunii la 18 km de Râmnicu Vâlcea, 49 km de Curtea de Argeș stimulează această formă de turism
- Turismul de odihnă și recreere - se practică și în prezent, mai ales în perioada estivală

Stațiunea Băile Govora este un oraș balneoclimateric și turistic de interes național. Stațiunea este așezată la o altitudine de peste 360 m, la adăpostul unor dealuri împădurite de fag și stejar într-un climat puternic ionizat. Băile Govora este singura stațiune din România unde raportul dintre aeroionii pozitivi și cei negativi este egal cu 1. Apele minerale clorosodice, iodate, bromurate, sulfuroase, slab concentrate, ca și nămolul mineral sunt indicate în tratamentul aparatului locomotor, respirator, ORL, sistemului nervos periferic.

Înființată în anul 1886, stațiunea Băile Govora este considerată una dintre cele mai bogate stațiuni în ape iodurate și bromurate din lume, a doua din Europa.

Este unica stațiune din țară în care se află ape minerale cu o compoziție chimică diferențiată ca: ape sărate iodurate, bromurate, sulfuroase foarte concentrate, izvoare crenoterapie cu ape hipotone, sulfuroase, bicarbonate, sodice, calcice și magneziene.

Apele izvoarelor de cură internă slab mineralizate sunt caracterizate printr-o concentrație mică de hidrogen sulfurat și clor, dar bogate în bicarbonați. Stațiunea dispune de instalații pentru băi calde cu ape sulfuroase și iodate, instalații pentru împachetări cu nămol, băi cu acid carbonic, ultra-sono-aerosoli, săli de cultură fizică medicală, instalații pentru fizioterapie și biuvete pentru cură internă.



Alături de peisagistica pitorească, județul Vâlcea este binecuvântat cu o abundență de monumente istorice și eclesiastice, ceea ce îl transformă în a doua destinație turistică a țării, din punct de vedere al popularității sale .

Rețeaua turistică constă în monumente culturale, istorice și arhitectonice, multe fiind unice. Pe teritoriul Valcii se află monumente de arta religioasă cum sunt: Mănăstirea Cozia, Mănăstirea Hurezi, Mănăstirea Govora, Mănăstirea Bistrița, Mănăstirea Dintr-un Lemn, Episcopia Râmnicului, etc; fiecare cu istoria ei, pe cât de interesantă, pe atât de tulburătoare. Cel mai frumos și mai rafinat exemplar de arhitectură românească, *Mănăstirea Horezu* înălțată în anul 1693 de Constantin Brâncoveanu, a fost inclusă în anul 1995 în patrimoniul UNESCO.

De asemenea, pe Valea Oltului se mai găsesc câmpuri geto-dacice și daco-romane, Cetatea Buridava sau Calea lui Traian.

Rezervațiile naturale situate la Cozia, Buila Vânturița și în Munții Căpățânii, sunt protejate ca monumente ale naturii, adăpostind specii de floră și faună rare.

În județul Vâlcea sunt 6 muzee. Cel mai mare este Muzeul de Istorie din Râmnicu Vâlcea, cu 50000 de exponate care arată istoria românilor pe acest pământ. Alte muzee interesante sunt: Memorialul Nicolae Bălcescu, aflat în satul său natal; Muzeul de Artă Râmnicu Vâlcea, Muzeul Gheoghe Magheru din Troianu, Casa Memorială Anton Pann, Colecția arheologică, cărți vechi și artă medievală de la Govora, Muzeul Vinului din Drăgășani, Colecția de artă populară etnografică din Bujoreni; Colecția Inătești, Colecția "Gh. D. Anghel" din Costești; Expoziția "Gib I. Mihăescu" din Drăgășani; Colecția Etnografică din Irimești.

De asemenea, trebuie amintită și Salina Ocnele Mari care este amenajată la 225 de metri față de nivelul mării. Parcul are o biserică, un muzeu, restaurant, magazine de suveniruri, baruri, un teren de fotbal, de baschet, de tenis, masă de biliard, locuri de joacă pentru copii etc.



În orașul Ocnele Mari se poate ajunge folosind drumul DN 67 (strada Copacelu a municipiului Rm. Vâlcea) și strada Alexandru Ioan Cuza a orașului Ocnele Mari care se intersectează cu aceasta, iar după aprox.200 m se ajunge la locul unde sunt parcate microbuzele care transportă turiștii în subteran.

CAPITOLUL II

PREZENTAREA INSTITUȚIEI PREFECTULUI – JUDEȚUL VÂLCEA

Instituția Prefectului este condusă de prefectul județului și un subprefect, având un aparat de specialitate format din 66 de persoane (din care 5 funcții de conducere):

- 32 funcționari publici
- 26 funcționari publici cu statut special
- 8 personal contractual

Structura organizatorică a instituției cuprinde: Cancelaria Prefectului, Colegiul Prefectural, Corpul de control, Audit intern, Compartiment IT, Serviciul verificarea legalității, a aplicării actelor normative și contencios administrativ, Serviciul monitorizare servicii publice deconcentrate, Serviciul financiar-contabilitate, resurse umane și administrativ, Serviciul public comunitar regim permise de conducere și înmatriculare a vehiculelor și Serviciul comunitar pentru eliberarea și evidența pașapoartelor.

În calitate de **reprezentant al Guvernului în teritoriu** și în conformitate cu prerogativele conferite de lege, prefectul și-a îndeplinit principalele atribuții privind:

➤ **Realizarea în județ a obiectivelor cuprinse în Programul de guvernare 2015-2016**, prin elaborarea lucrării **Planul de acțiuni pe anul 2016** în colaborare cu serviciile publice deconcentrate, asigurându-se totodată monitorizarea realizării măsurilor stabilite prin acest plan.

➤ **Verificarea legalității actelor administrative adoptate sau emise de autoritățile administrației publice locale și județene (cu excepția actelor de gestiune) și aplicarea legilor proprietății**

Aceasta activitate a constat în verificarea legalității a **41352** dispoziții și hotărâri comunicate. Dintre acestea, 122 acte au fost revocate de autoritățile locale ca urmare a recomandărilor instituției prefectului.

În aplicarea legilor fondului funciar, **273** documentații ale comisiilor locale de fond funciar au fost înaintate Comisiei Județene spre analiză în cele 8 sedințe în care s-a întrunit comisia pe parcursul anului 2016 și 273 hotărâri au fost adoptate și comunicate în termen celor interesați. În anul 2016 au fost emise **1189** titluri de proprietate.

➤ **Conducerea serviciilor publice deconcentrate ale ministerelor și ale celorlalte organe ale administrației publice centrale organizate în județ**

Coordonarea activității serviciilor publice deconcentrate din județ se realizează prin Colegiul prefectural, organul consultativ al prefectului în realizarea atribuțiilor de conducere a serviciilor publice deconcentrate ale ministerelor și ale celorlalte organe ale administrației publice centrale, organizate la nivelul unităților administrativ-teritoriale.

În cadrul celor 12 sedințe de lucru desfășurate în anul 2016, membrii colegiului prefectural au raportat stadiul implementării programelor, politicilor, strategiilor și planurilor de acțiune la nivelul județului, nevoile și dificultățile cu care s-au

confruntat, propunând măsuri în vederea îmbunătățirii activității. Au fost adoptate 6 hotărâri prin care s-au stabilit măsuri, atent monitorizate pînă la îndeplinire.

➤ **Asigurarea climatului de pace socială**, prin menținerea unui contact continuu cu toate nivelurile instituționale și sociale, acordând o atenție constantă prevenirii tensiunilor sociale. Activitatea s-a desfășurat în cadrul Comisiei de Dialog Social Vâlcea, ori în cadrul unor întâlniri punctuale cu reprezentanții protestatarilor care au manifestat în fața Instituției Prefectului.

➤ **Stabilirea, împreună cu autoritățile administrației publice locale și județene, a priorităților de dezvoltare economică a județului**, toate acestea centralizate în cadrul lucrării **Program privind prioritățile de dezvoltare a județului Vâlcea în anul 2016**.

➤ **Prevenirea și gestionarea situațiilor de urgență, având în vedere calitatea prefectului de președinte al Comitetului județean pentru situații de urgență**

Principalele activități au vizat:

- Măsuri cu caracter preventiv derulate, în special, pentru operaționalizarea comitetelor locale pentru situații de urgență și a serviciilor voluntare organizate la nivelul localităților județului;
- Monitorizarea permanentă a situațiilor de urgență din zonele afectate și potențial a fi afectate de diferite tipuri de risc;
- Întrunirea membrilor Comitetului Județean pentru Situații de Urgență, ca organism interinstituțional de sprijin al managementului situațiilor de urgență;
- Monitorizarea și gestionarea stărilor potențial generatoare de situații de urgență (câmpurile de sonde din orașul Ocnele Mari, haldele de steril din localitățile Berbești și Mateești, haldele de calcar subgabaritic din comuna Costești);
- Evaluarea de către comisii de specialiști a situațiilor de urgență comunicate de către comitetele locale pentru situații de urgență ori de către persoane fizice sau juridice;
- Măsuri cu caracter reparatoriu pentru refacerea obiectivelor de infrastructură, socio-economice și a locuințelor populației afectate de situațiile de urgență produse;
- Soluționarea, în limita competențelor legale, a sesizărilor, informațiilor și reclamațiilor persoanelor fizice sau juridice care au fost afectate de situații de urgență;
- Continuarea operațiunii de evaluare și completare a bazei de date referitoare la situațiile de urgență produse pe raza județului.

La nivelul Comitetului Județean pentru Situații de Urgență Vâlcea, au fost elaborate 5 proiecte de Hotărâri de Guvern privind acordarea de sprijin financiar din Fondul de rezervă bugetară, precum și din Fondul de intervenție aflate la dispoziția Guvernului pentru unitățile administrativ-teritoriale afectate. În urma acestor demersuri, Guvernul României a adoptat, până în prezent, 3 hotărâri prin care s-a alocat în total suma de 55857000 lei.

- **Conducerea Instituției Prefectului – Județul Vâlcea în anul 2016, a fost asigurată de:**

Dumitru-Nicu CORNOIU	Prefect ianuarie-martie
Radu RENGĂ	Prefect aprilie-prezent
Aurora GHERGHINA	Subprefect

- **Date generale de contact ale instituției**

Denumire:	Instituția Prefectului - Județul Vâlcea
Adresa:	Mun. Rm. Vâlcea, Str. T. Vladimirescu, Nr. 1, Cod postal 240566
Telefon/Fax:	Telefon: 0250731168; 0250/703323; Fax: 0250/735729
E-mail:	<u>prefect@prefecturavalcea.ro</u>
Pagină web:	www.prefecturavalcea.ro

CAPITOLUL III
REPREZENTAREA POLITICĂ ÎN PARLAMENTUL ROMÂNIEI ȘI ÎN
STRUCTURILE ADMINISTRAȚIEI PUBLICE LOCALE ȘI JUDEȚENE
VÂLCEA

În urma alegerilor parlamentare din 11 decembrie 2016, județul Vâlcea este reprezentat în Parlamentul României de:

2 senatori:

- Bulacu Romulus – PNL
- Matei Constantin – Bogdan - PSD

6 deputați:

- Cocoș Vasile – PSD
- Buican Cristian - PNL
- Lovin Dumitru - ALDE
- Neață Eugen– PSD
- Oteșanu Daniela - PSD
- Popa Ștefan - Ovidiu - PSD

Structura politică
a conducerii Consiliului Județean Vâlcea în decembrie, 2016

Nr. Crt.	Funcția	Numele și prenumele	Apartenența politică la data alegerii
1	PREȘEDINTE	RĂDULESCU CONSTANTIN	PSD
2	VICEPREȘEDINTE	BUȘU ADRIAN	ALDE
3	VICEPREȘEDINTE	TUDOR VALER	PER

**Structura politică
a consilierilor județeni în Consiliul Județean Vâlcea în decembrie, 2016**

Nr.crt.	Numele și prenumele consilierului județean	Apartenența politică
1	ANDREIANU MIHAELA	PNL
2	BELCIU ION	PSD
3	BOBOCEA GHEORGHE	PSD
4	BUȘE DUMITRU- GERY	ALDE
5	BUȘU ADRIAN	ALDE
6	CIOCAN VETUȚA	PSD
7	COMȘA IOAN	PSD
8	COTAR MARIANA MĂDĂLINA	PER
9	DIMA ADRIAN - COSMIN	PSD
10	FILIP TEODOSIE	PER
11	FOLEA GHEORGHE	PNL
12	ILIESCU MARIUS CRISTIAN	PNL
13	IORDACHE DANUT	PSD
14	JINARU ADAM	PNL
15	MIHĂILESCU GHEORGHE	PSD
16	NEAMU IOAN	ALDE
17	OPROAICA ALEXANDRU	PSD
18	PĂRDUȚ ALEXANDRU ȘTEFAN	PNL
19	PĂSAT GHEORGHE	PNL
20	PERSU DUMITRU	PSD
21	PÎRVU CONSTANTIN	PSD
22	POPA LAURENȚIU	PSD
23	POPESCU VICTOR - GEORGE	PNL
24	RĂDULESCU CONSTANTIN	PSD
25	ROȘU - CĂLINA ROXANA - LAURA	PNL
26	SIMION AUREL	PNL
27	SPIRIDON NICU	PSD
28	STÂNCULESCU VICTOR - GEORGE	PNL
29	TOMESCU GABRIEL	PNL
30	TUDOR VALER	PER
31	VADUVA CECILIA	PNL
32	VÎLCU SAMOIL	PNL
33	ZGRIPCEA DANUT	PSD

CAPITOLUL IV
PRINCIPALELE EVENIMENTE / ACTIVITĂȚI
POLITICO - SOCIALE –ECONOMICE ȘI ADMINISTRATIVE

Cele mai importante evenimente/activități politico-sociale-economice și administrative care au marcat anul 2016 au fost:

- Organizarea și desfășurarea manifestărilor dedicate zilei Unirii Principatelor Române din 24 ianuarie
- Organizarea manifestărilor pentru marcarea Zilei Europei - 9 mai
- Ziua NATO și a Centrului de Instruire pentru Geniu, EOD și Apărare CBRN ”Panait Donici” – 7 aprilie
- “Cocoșul de Hurez”, ediția a XLIV-a - Târgul ceramicii populare românești
- Organizarea manifestărilor dedicate Zilei Drapelului Național – 26 iunie
- Serbările Râmnicului. Ziua Imnului Național al României 25 - 29 iulie
- Manifestări dedicate Zilelor Antim Ivireanul - septembrie
- Organizarea și participarea la manifestările prilejuite de sărbătorirea Zilei Armatei Române - 25 octombrie
- Manifestări prilejuite de Ziua Națională a României –1 Decembrie
- Manifestări de comemorare a victimelor Revoluției Române din 22 Decembrie 1989
- Organizarea alegerilor locale și parlamentare
- Întocmirea Programului anual/2016 de acțiuni, pentru realizarea în județ a obiectivelor cuprinse în Programul de guvernare 2015-2016 cu consultarea conducătorilor serviciilor publice și a autorităților administrației publice locale, lucrare ce a fost aprobată prin Hotărâre a Colegiului Prefectural Vâlcea și postat pe site-ul instituției www.prefecturavalcea.ro.
- Monitorizarea îndeplinirii măsurilor din Programul anual/2016 de acțiuni pentru realizarea în județ a obiectivelor cuprinse în Programul de guvernare, prin întocmirea a 2 rapoarte de monitorizare.
- Întocmirea Raportului privind starea economică, socială, culturală și administrativă a județului Vâlcea în anul 2015, lucrare ce cuprinde o scurtă prezentare generală a județului Vâlcea și a Instituției Prefectului, reprezentarea politică a județului, principalele date statistice privind evoluția indicatorilor tehnico-economici și sociali realizați la nivel de județ.

Agenda culturală a anului 2016 (în mod detaliat) este prezentată mai jos:

8 ianuarie

Vernisajul expoziției “Popeștii de Luncăvăț - relevee și propuneri de spații acoperite din lemn”.

Expoziția a fost realizată de studenții anului I de la Universitatea de Arhitectură și Urbanism “Ion Mincu” din București, sub îndrumarea cadrelor didactice: Marius Voica, Cristina Mândrescu, Cătălina Vârzaru; cu sprijinul Primăriei comunei Popești și al Consiliului Județean Vâlcea.

9 - 21 ianuarie

Esplanada Bibliotecii Județene „Antim Ivireanul” Vâlcea

Expoziție de carte dedicată poetului Mihai Eminescu.

11 - 22 ianuarie

Centrul de Instruire pentru Geniu, EOD și Apărare CBRN „Panait Donici” Râmnicu Vâlcea

„Cupa Unirii” - întreceri, concursuri sportive și aplicativ - militare.

14 ianuarie

Sala de festivități a Primăriei orașului Băbeni

“Eternul Eminescu” - Ziua Culturii Naționale.

14 ianuarie

Biblioteca Județeană „Antim Ivireanul” Vâlcea

Dublă lansare de carte: „Nevoia de românism” și „Deșertul de fier”, autor Nicolae Melinescu (București).

15 ianuarie

Sala de Conferințe a Bibliotecii Județene „Antim Ivireanul” Vâlcea

„Ziua Culturii Naționale - Eminesciana”.

15 ianuarie

Galeria de Artă „Artex” Râmnicu Vâlcea

Expoziție Ion Tămâian.

15 ianuarie

Sala „Lahovari” a Filarmonicii “Ion Dumitrescu” Râmnicu Vâlcea

Concert omagial - Ziua Culturii Naționale. Corul Academic „Euphonia”.

18 - 22 ianuarie

Biblioteca „General Ioan Eremia” și Muzeul Centrului de Instruire pentru Geniu, EOD și Apărare CBRN „Panait Donici” Râmnicu Vâlcea

Expoziție de de carte dedicată Zilei Unirii - „Alexandru Ioan Cuza și Unirea”.

22 ianuarie

Holul Mare al Bibliotecii Județene „Antim Ivireanul” Vâlcea

Expoziție de carte dedicată Unirii. Prezentarea documentarului „Unirea, națiunea a făcut-o!”

22 ianuarie

Centrul de Instruire pentru Geniu, EOD și Apărare CBRN „Panait Donici” Râmnicu Vâlcea

Simpozion dedicat Unirii de la 24 ianuarie 1859 cu tema „24 ianuarie, 157 ani de la împlinirea visului unui popor”.

24 ianuarie

Instituția Prefectului Județul Vâlcea

Manifestări dedicate Zilei Unirii Principatelor Române. În context: “Hai să dăm mână cu mână” - spectacol folcloric. Participă: Orchestra “Rapsodia vâlceană” cu soliștii săi vocali și instrumentali. Dirijor: Gheorghe Iordache.

31 ianuarie

Mănăstirea Cozia

Comemorarea lui Mircea cel Bătrân - 598 de ani de la trecerea sa la Domnul.

4 februarie

Biblioteca Județeană „Antim Ivireanul” Vâlcea

Lansarea cărții “Șoferița Iadului” - roman autobiografic, autor: Ecaterina Militaru.

5 - 6 februarie

Râmnicu Vâlcea și Ștefănești

„Doi fii de seamă ai Vâlcii” - *Theodor Bălășel și Florin Mihăescu*

5 februarie

Biblioteca Județeană „Antim Ivireanul” Vâlcea

Inaugurarea Sălii “Theodor Brucăr”. În program lansarea cărții „Șarpele cu ochelari” în memoria jurnalistului Theodor Brucăr; recital de muzică folk susținut de Grupul OCRU.

13 februarie

Teatrul „Anton Pann” Râmnicu Vâlcea

„90 de ani de la înființarea Camerei de Comerț și Industrie Vâlcea”. Invitat special Alteța Sa Regală Principesa Maria.

17 februarie

Sala de conferințe a Bibliotecii Județene „Antim Ivireanul” Vâlcea

Simpozionul “Brâncuși-minune și har”. În program: expoziție de carte, recital de versuri și aforisme în interpretarea actorilor de la Teatrul “Ariel, videoproiecție documentară.

19 februarie

Biblioteca „A.E. Baconsky” Călimănești - Sala de lectură

Ziua Națională „Constantin Brâncuși”, „Colosul de la Hobița - 140 de ani de la naștere”.

19 februarie

Sala de lectură a Bibliotecii Județene „Antim Ivireanul” Vâlcea

„Marin Sorescu, poet, dramaturg, prozator, eseist și traducător”.

7 martie

Galeria de Arte “C-tin Iliescu” Râmnicu Vâlcea

“Culoare și candoare”, ediția a XIII-a – Salonul de Primăvară al artiștilor plastici vâlceni. Participă: artiști plastici vâlceni neafiliați a UAP. Prezintă: Mioara Comănescu Plopa - inspector de specialitate al CJCPCT Vâlcea.

8 martie

Căminul Cultural Mădulari

“8 martie - Ziua mamei, a femeii , a Anului Nou de Primăvară în tradiția creștină și cea populară românească”. Instructori: Pc. Preot Ionuț Sichigea, Carmen Cojocaru, bibliotecar.

9 martie

Muzeul de Istorie Râmnicu Vâlcea

Expoziția „Josif Keber-pictor gorjan”.

10 - 11 martie

Râmnicu Vâlcea

Memorial ”Bartolomeu Valeriu Anania”, ediția a VI-a. Manifestare ce se desfășoară sub patronajul Arhiepiscopiei Râmnicului și al Primăriei Municipiului Râmnicu Vâlcea.

11 - 12 martie

Sala mare a Consiliului Județean Vâlcea

Festivalul concurs național al tinerilor interpreți de muzică populară „Vâlcea, plai de cânt și dor”, ediția a IV-a.

11 martie

Galeria de Artă Râmnicu Vâlcea

Expoziție de pictură Ervant Nicogosian.

13 martie

Căminul Cultural Galicea

“Ziua Tradiției - Anul Nou de Primăvară”.

15 martie - 15 aprilie

Muzeul Satului Vâlcean

Salonul național de fotografie etnografică „ETNOGRAFICA”.

17 martie

Sala de Conferințe a Bibliotecii Județene “Antim Ivireanul” Vâlcea

Activitatea „George Topârceanu - 130 de ani de la naștere, poet, publicist” (n. 20 martie 1886).

17 martie

Ora 14,00: Sala de lectură a Bibliotecii Orășenești “A. E. Baconsky” Călimănești
Aniversare „Octavian Goga - poetul pătimirii noastre”.

aprilie - 1 mai

Muzeul de Artă Râmnicu Vâlcea

Ciclul de expoziții „Portret de artist: Florin Niculiu”.

1 - 30 aprilie

Muzeul de Artă Râmnicu Vâlcea

Proiectul educațional „Micul pictor mare”.

1 - 20 aprilie

Muzeul de Artă Râmnicu Vâlcea - Galeria subsol

Expoziția internațională de artă plastică „IANZA ART INTER-CULTURAL”.

aprilie

Sala Universitarilor a Bibliotecii Județene “Antim Ivireanul” Vâlcea

Lansare de carte: “Ion Popescu-Sireteanu și arta sa de a zidi timpul...”, autor prof. Nicolae Ciurea-Genuneni.

1 aprilie

Sala de Conferințe a Bibliotecii Județene „Antim Ivireanul” Vâlcea

Aniversarea a 166 de ani de existență a Jandarmeriei române.

9 - 10 aprilie

Râmnicu Vâlcea

Târgul apicol „Oltenia”, ediția a V-a.

9 aprilie

Sediul Școlii Populare de Arte și Meserii Râmnicu Vâlcea

Festivalul - concurs național „Pianul, a doua pasiune”.

20 aprilie

Pietrari

“Hora costumelor”, ediția I - sărbătoarea portului popular în lumea copiilor și a tinerilor.

22 aprilie

Biblioteca Județeană “Antim Ivireanul” Vâlcea

“Corabia salvatoare”- studii, lansare de carte.

22 aprilie

Sala de conferințe a Bibliotecii Județene “Antim Ivireanul” Vâlcea

Medalion aniversar Elena Stoica. În context, lansarea cărții: “Elena Stoica, Corabia salvatoare - Studii de cultură tradițională”.

26 - 27 aprilie

Râmnicu Vâlcea

„Cupa Râmnicului”, ediția a VIII-a (judo), etapa interjudețeană.

26 aprilie

Sala de Conferințe a Bibliotecii Județene „Antim Ivireanul” Vâlcea

Lansare de carte: „Poezie rusă-traducere”, autor Maria Turluiianu, Editura „Proșcoala”, 2016; „Câte lumi pe lumea asta?”- proză umoristică, autor Viorel Popescu, Editura „Rotipo”, 2016; „Amintiri din lumea mare”- umor în versuri, autor Viorel Popescu, Editura „Rotipo”, 2016.

aprilie - 31 mai

Muzeul Satului Vâlcean

Expoziția „Ferestrele cerului”.

2 mai

Râmnicu Vâlcea

„Cupa Tineretului”(atletism, fotbal, ciclism), etapa locală.

8 - 9 mai

„Europa ta... de la sate și orașe” – evenimente dedicate Zilei Europei - 9 Mai

8 mai

10 mai

Biblioteca Județeană „Antim Ivireanul” Vâlcea

Dublă lansare de carte: “Labirintul Leonorei”- opera omnia-proză contemporană , editura “Tipo Moldova”, autor Aurelia Corbeanu, Curtea de Argeș; “Clopotele lui Țepeș Dracula Voievod” - roman, editura “Drafix Craiova 2015”, autor Elena Eșanu Șerbănescu, Curtea de Argeș.

14 - 21 mai

Râmnicu Vâlcea

Salonul Național de Literatură și Artă „Rotonda Plopilor Aprinși”, ediția a VI-a și Festivalul Cărții la Râmnic, ediția a III-a, manifestări ce au loc în contextul Anului Comemorativ al Sfântului Antim Ivireanul și al Zilelor Râmnicului (628 de ani de atestare documentară).

16 - 31 mai

Centrul de Instruire pentru Geniu, EOD și Apărare CBRN „Panait Donici” Râmnicu Vâlcea

„Cupa Genistului” - întreceri, concursuri sportive și aplicativ - militare.

19 - 23 mai

„Zilele Râmnicului” - 628 de ani de la prima atestare documentară a municipiului. În context:

19 - 22 mai

„Zilele orașului Călimănești” - 628 de ani de la prima atestare documentară a localității Călimănești. Program:

iunie (luni - joi)

Secția Limbi Străine a Bibliotecii Județene „Antim Ivireanul” Vâlcea

Cursuri de de limbi străine (germană, italiană, portugheză, turcă, spaniolă și franceză), împreună cu voluntarii străini EVS (European Volunteer Service).

1 - 23 iunie

Muzeul Satului Vâlcean

Expoziția „Satul copilăriei”.

3 iunie

Râmnicu Vâlcea

„Cupa Anton Pann” (handbal, fotbal, rugby tag), etapa locală.

3 iunie

Muzeul de Istorie al Județului Vâlcea

Vernisajul expoziției: „Podoabe și veșminte săsești și reprezentarea acestora în pictura vremii”. Expoziția va fi deschisă până pe data de 26 august.

9 iunie

Înălțarea Domnului - Ziua Eroilor

10 - 12 iunie

Horezu

„Cocoșul de Hurez”, ediția a XLVI-a - Târgul ceramicii populare românești.

10 - 12 iunie

Drăgășani

„Zilele municipiului Drăgășani”.

1 iulie

Galeriile de Artă „Artex”

Expoziția de pictură Colecția „Dr. Nicolae-Ioan Vrâncean”.

15 - 31 iulie

Diploma „Ziua Imnului Național” - maraton radio.

17 - 27 iulie

Orașul Călimănești

Tabăra națională de teatru „Florin Zamfirescu”, ediția a VIII-a.

16 - 19 iulie

Parcul Central Olănești

„Zilele orașului Olănești”. În context: concerte de muzică populară și ușoară susținute de Ionuț Dolănescu, Mariana Ionescu Căpitănescu, Mihai Trăistariu, Niculina Stoican, Olguța Berbec, Cristian Pomohaci, Fuego, Nicu Paleru.

17 iulie

Parcul central al oraşului Băile Govora

„Florile Govorei”. În context: concert al Orchestrei „Rapsodia vâlceană”.

29 - 31 iulie

Municipiul Râmnicu Vâlcea

“Zilele Imnului Național al României

1 - 5 august

Sala de Conferințe a Bibliotecii Județene „Antim Ivireanul” Vâlcea

Școala de Vară Europe Direct, pentru elevi și studenți din Râmnicu Vâlcea. Tema: ”O Europă mai puternică prin tineri, prin antreprenoriat”.

19 august - 18 septembrie

Muzeul Satului Vâlcean

Expoziția „Muzeul Satului Vâlcean în imagini. De la origini până în prezent”.

20 - 21 august

Călimănești

„Cântecele Oltului” - festival al ansamblurilor folclorice din județele străbătute de râul Olt. În context: concertul orchestrei “Rapsodia vâlceană”.

27 - 28 august

Râmnicu Vâlcea

Competiția ciclistă ”Maratonul Olteniei”, ediția a IV-a.

3 septembrie

Buila Vânturarița

Cupa “Montaniardului”, ediția a III-a (turism, drumeții, ciclism, alpinism), etapa interjudețeană.

5 - 10 septembrie

Orașul Horezu

Zilele orașului Horezu, ediția a XII-a. Aniversarea a 529 de ani de atestare documentară a localității Horezu. În context: simpozion, expoziții, spectacole, competiții sportive cu premii la fotbal, șah, tenis de câmp și table box și Gala de box. Program:

17 septembrie

Biblioteca Județeană „Antim Ivireanul” Vâlcea

Ziua Porților Deschise - „Patrimoniul Bibliotecii Județene „Antim Ivireanul” Vâlcea, parte a patrimoniului cultural național și european”.

4 octombrie

Sediul Forumului Cultural al Râmnicului

Simpozion dedicat Zilei Mondiale a Educației.

5 octombrie

Palatul Copiilor Râmnicu Vâlcea

Deschiderea festivă a anului școlar 2016 - 2017 (program artistic).

2 - 4 noiembrie

„Europa Unită”, ediția I - proiect cultural educațional muzical în cadrul căruia se vor desfășura o serie de seminarii și ateliere de muzică. Program:

12 - 13 noiembrie

Perișani, județul Vâlcea

“Posada” - Ziua comunei Perișani.

13 - 15 noiembrie

Râmnicu Vâlcea

Cupa Speranțelor (fotbal), etapa județeană

14 - 25 noiembrie

Centrul de Instruire pentru Geniu, EOD și Apărare CBRN „Panait Donici” Râmnicu Vâlcea

„Cupa 1 Decembrie” - întreceri, concursuri sportive și aplicativ - militare.

29 noiembrie

Sala de Conferințe a Bibliotecii Județene ”Antim Ivireanul” Vâlcea

Evenimentul cultural „180 de ani de la nașterea lui Eugeniu Carada, personalitate de excepție a spațiului social, politic și economic românesc din secolul XIX”.

1 decembrie

“1 Decembrie Ziua Națională a României”.

Moment festiv dedicat Zilei Naționale a României. **5 decembrie**

Parcul ”Mircea cel Bătrân”

Deschiderea Târgului de Iarnă; Animație stradală pentru copii; Concert de colinde, muzică ușoară și muzică populară.

15 - 16 decembrie

Zilele Bibliotecii Orășenești “A.E. Baconsky” - 66 de ani de existență: Astăzi Biblioteca “A.E. Baconsky”.

22 decembrie

Monumentul comemorativ al „Revoluției Române”, Scuarul Revoluției Râmnicu Vâlcea

Ceremonie religioasă de depunere de coroane și jerbe de flori, dedicată „Zilei Victoriei Revoluției Române și a Libertății”.

CAPITOLUL V
DATE SINTETICE DE STATISTICĂ PRIVIND EVOLUȚIA ACTIVITĂȚII
ECONOMICE ȘI SOCIALE LA NIVELUL JUDEȚULUI
ÎN PERIOADA 2015-2016

INDUSTRIE

Indicii producției industriale (serie brută)

%

	luna corespunzătoare din anul precedent = 100													1.I-31.XII.2016
	2015	2016												față de
	dec.	ian.	feb.	mar.	apr.	mai	iun.	iul.	aug.	sep.	oct.	nov.	dec. ¹⁾	1.I-31.XII.2015 ¹⁾
Total județ	101,3	108,1	97,8	104,3	98,9	118,0	97,9	91,9	92,9	91,5	88,5	103,5	114,6	100,3

¹⁾ Date provizorii

Notă: Sursa datelor o constituie capitolul PROD din Cercetarea statistică lunară privind indicatorii pe termen scurt în industrie (IND TS). Indicii producției industriale (IPI) caracterizează evoluția producției industriale totale la nivel de județ, în timp ce IPI, calculat la nivel național, caracterizează evoluția valorii adăugate brute la costul factorilor, realizată în activitatea industrială.

Indicele producției industriale, în luna decembrie 2016, comparativ cu luna corespunzătoare din anul anterior, calculat ca serie brută, la nivelul județului Vâlcea a crescut cu 14,6%. Comparativ cu luna anterioară indicele producției industriale a scăzut cu 4,2%. Cumulat an curent, față de perioada corespunzătoare din anul precedent, indicele producției industriale a crescut cu 0,3%.

Indicii valorici ai cifrei de afaceri din industrie pe total (piața internă și piața externă)

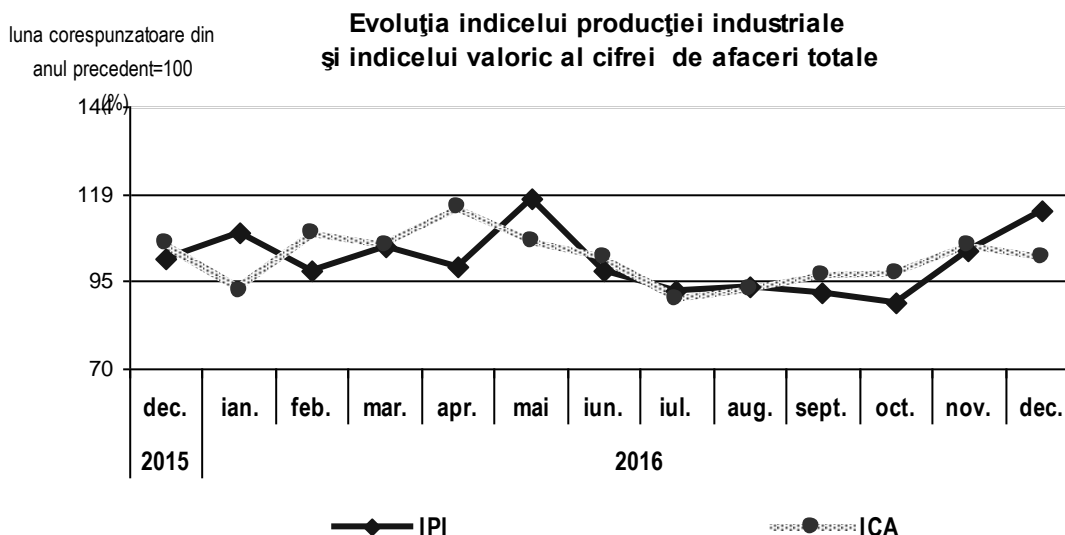
%

	luna corespunzătoare din anul precedent = 100													1.I-31.XII.2016
	2015	2016												față de
	dec.	ian.	feb.	mar.	apr.	mai	iun.	iul.	aug.	sep.	oct.	nov.	dec. ¹⁾	1.I-31.XII.2015 ¹⁾
Total județ	105,4	92,0	108,1	104,7	115,9	105,9	101,8	90,0	92,6	96,3	97,1	104,7	101,4	100,7

¹⁾ Date provizorii

Notă: Sursa datelor o constituie capitolul CA din Cercetarea statistică lunară privind indicatorii pe termen scurt în industrie (IND TS). Indicele valoric al cifrei de afaceri din industrie este calculat pe baza unei cercetări statistice selective care cuprinde toate întreprinderile cu peste 50 de salariați și un eșantion de întreprinderi cu 4-49 salariați. Conform recomandărilor europene indicii valorici ai cifrei de afaceri din industrie sunt calculați ca indici nedeinflați. Raportarea cifrei de afaceri pe județe se face după sediul central al întreprinderii furnizoare de date.

În luna decembrie 2016, comparativ cu luna corespunzătoare din anul precedent, cifra de afaceri totală a ramurilor industriale, la nivelul județului Vâlcea a crescut cu 1,4%. Comparativ cu luna precedentă, indicele valoric al cifrei de afaceri totale a scăzut cu 10,6%. Cumulat an curent, față de perioada corespunzătoare din anul precedent, indicele valoric al cifrei de afaceri totale a crescut cu 0,7%.



COMERȚ INTERNAȚIONAL

mii euro

	2015 ¹⁾			2016										
	oct.	nov.	dec.	ian. ²⁾	feb. ²⁾	mar. ²⁾	apr. ²⁾	mai ²⁾	iun. ²⁾	iul. ²⁾	aug. ²⁾	sep. ²⁾	oct. ³⁾	1.1-31.X ³⁾
Total exporturi FOB	34791	31652	25241	29460	32156	33412	31628	34692	37128	31450	29288	34545	33378	327136
Total importuri CIF	22449	21961	23701	16609	21615	24670	23550	25004	21953	22040	18988	26427	23983	224841
Sold FOB/CIF	12342	9691	1540	12851	10541	8742	8078	9688	15175	9410	10300	8118	9395	102295

¹⁾ Date semidefinite; ²⁾ Date revizuite; ³⁾ Date provizorii

Exporturile de mărfuri (FOB)

În luna octombrie 2016 volumul exportului a fost de 33378 mii euro FOB, mai mici cu 4,1% (-1413 mii euro) față de luna corespunzătoare a anului 2015 și cu 3,4% (-1167 mii euro) față de luna anterioară.

În perioada 1.01. – 31.10.2016, volumul exportului a fost de 327136 mii euro FOB, cu 2,7% (8595 mii euro) mai mari decât în perioada corespunzătoare a anului 2015.

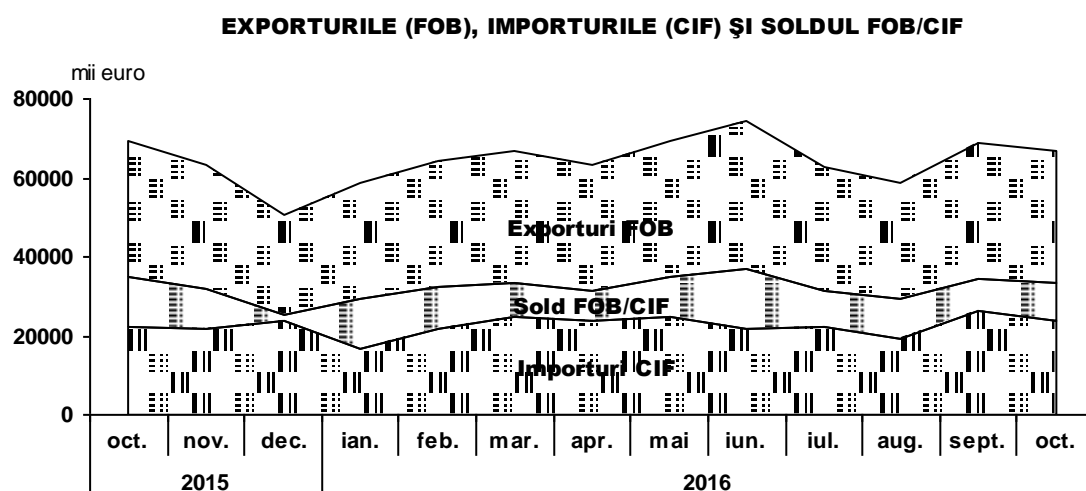
Importurile de bunuri (CIF)

În luna octombrie 2016 volumul importului a fost de 23983 mii euro CIF, mai mari cu 6,8% (1534 mii euro), comparativ cu luna corespunzătoare a anului 2015 și mai mici cu 9,2% (-2444 mii euro) față de luna anterioară.

În perioada 1.01. – 31.10.2016, volumul importului a fost de 224841 mii euro CIF, cu 1,1% (2373 mii euro) mai mare decât în perioada corespunzătoare a anului 2015.

Balanța comercială, în luna octombrie 2016, prezintă un excedent comercial de 9395 mii euro – prețuri FOB/CIF, iar în perioada 1.01. – 31.10.2016 excedentul comercial a fost de 102295 mii euro – prețuri FOB/CIF.

Gradul de acoperire a importurilor prin exporturi (FOB/FOB) în luna octombrie 2016 a fost de 150,8 % iar în perioada 1.01. – 31.10.2016 a fost de 157,6%.



TURISM

Sosiri în principalele structuri de primire turistică cu funcțiuni de cazare turistică, pe tipuri de structuri de primire turistică

număr

Tipuri de structuri de primire turistică	2015	2016											
	dec.	ian.	feb.	mar.	apr.	mai	iun.	iul.	aug.	sep.	oct.	nov.	dec.
Total județ	21945	18651	19571	16236	20172	25018	28978	41863	49592	33159	26000	21158	19975
din care:													
Hoteluri	16068	13646	14175	11530	14497	18093	19946	26214	29995	22254	18821	15338	13825
Moteluri	847	593	623	675	652	1159	1358	2012	2358	1591	706	621	622
Vile turistice	1190	882	916	614	1033	1389	1948	2729	3631	2009	1303	710	957
Cabane turistice	122	52	46	116	83	296	310	261	402	266	210	235	157
Pensiuni turistice	1262	962	1259	1305	1922	2057	2624	4375	5071	3107	2127	2077	2046
Pensiuni agroturistice	812	1084	1116	792	750	914	1219	2633	3193	1634	811	794	1170

Numărul de sosiri ale turiștilor în structurile de primire turistică cu funcțiuni de cazare turistică în luna decembrie 2016 a fost de 19975. Comparativ cu luna corespunzătoare din anul 2015, numărul total de turiști a scăzut cu 9% (-1970 persoane).

Înnoptări în principalele structuri de primire turistică cu funcțiuni de cazare turistică, pe tipuri de structuri de primire turistică

nr.

Tipuri de structuri de primire turistică	2015	2016											
	dec.	ian.	feb.	mar.	apr.	mai	iun.	iul.	aug.	sep.	oct.	nov.	dec.
Total județ	57536	36123	47500	40970	72906	103659	130306	177425	192586	141023	120138	94009	50641
din care:													
Hoteluri	44887	25199	34949	31101	60155	90371	110214	139038	148336	119743	105437	82042	38922
Moteluri	1397	1038	1571	1353	1681	2411	2526	4444	3901	2280	877	926	888
Vile turistice	2996	1991	2158	1503	2686	2167	4405	7518	9060	4587	3224	1399	1799
Cabane turistice	249	82	76	122	84	336	880	559	722	477	308	337	258
Pensiuni turistice	3355	3590	4179	3408	5044	4458	6524	11160	12097	6582	5950	5920	4379
Pensiuni agroturistice	1775	2265	2407	2119	1662	2221	2888	4970	6848	3548	1878	1651	2923

Numărul de înnoptări în structurile de primire turistică cu funcțiuni de cazare turistică în luna decembrie 2016 a fost de 50641. Comparativ cu luna corespunzătoare din anul precedent, numărul de înnoptări a scăzut cu 12% (-6895 persoane).

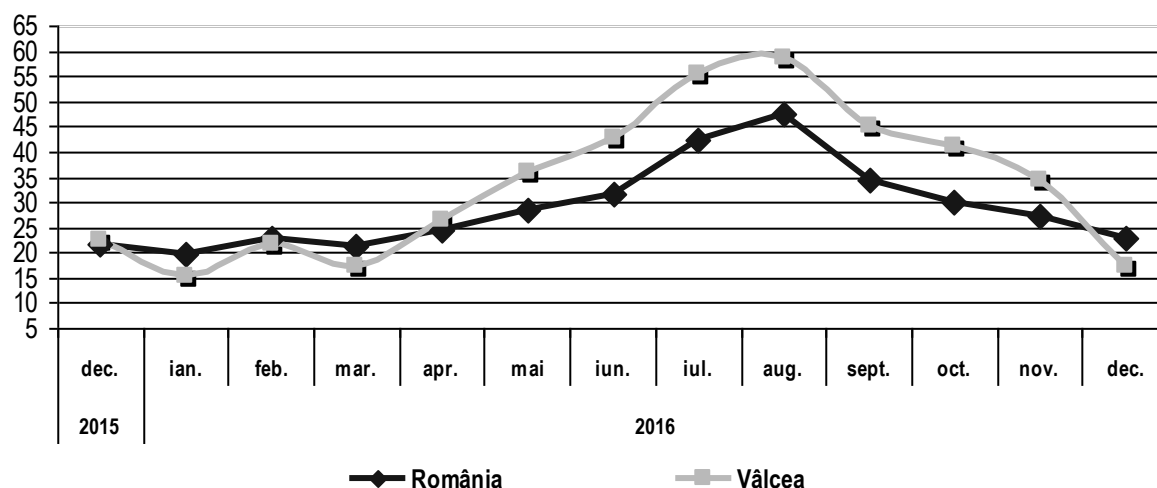
Indicele de utilizare netă a locurilor de cazare

%

	2015	2016											
	dec.	ian.	feb.	mar.	apr.	mai	iun.	iul.	aug.	sep.	oct.	nov.	dec.
Total județ	22,6	15,5	21,8	17,5	26,4	35,9	42,8	55,5	58,7	45,0	41,2	34,3	17,5

Indicele de utilizare netă a capacității de cazare turistică în funcțiune, înregistrat în luna decembrie 2016, a fost de 17,5 %, mai mic cu 5,5 puncte procentuale față de cel înregistrat la nivel național. Comparativ cu decembrie 2015, acesta a fost mai mic cu 5,1 puncte procentuale.

Indicele de utilizare netă a capacității de cazare în funcțiune



FORȚA DE MUNCĂ

Efectivul salariaților - la sfârșitul perioadei

persoane

	2015 ¹⁾	2016 ¹⁾											
	dec. ¹⁾	ian. ²⁾	feb. ²⁾	mar. ²⁾	apr. ²⁾	mai ²⁾	iun. ²⁾	iul. ³⁾	aug. ³⁾	sep. ³⁾	oct. ³⁾	nov. ³⁾	dec. ³⁾
Total județ	75635	75460	75943	76398	76591	76758	76995	77304	77450	77593	77717	77747	77461
Agricultură, vânătoare și servicii anexe, Silvicultură și Pescuit	1643	1525	1535	1544	1548	1551	1556	1562	1565	1568	1571	1571	1565
Industrie și construcții	29572	30359	30553	30736	30814	30881	30977	31101	31160	31217	31267	31279	31164
Servicii	44420	43576	43855	44118	44229	44326	44462	44641	44725	44808	44879	44897	44732

¹⁾ Datele pentru anul 2015 au fost estimate pe baza rezultatelor cercetării statistice lunare asupra câștigurilor salariale, completate cu informațiile existente în Registrul Statistic al Întreprinderilor pentru întreprinderile cu 1-3 salariați și au fost repartizate pe județe și sectoare de activitate conform distribuției obținute din cercetarea statistică anuală asupra costului forței de muncă din anul 2014.

²⁾ Date reestimate. Datele pentru perioada ianuarie-iunie 2016 au fost reestimate pe baza rezultatelor cercetării statistice lunare asupra câștigurilor salariale, completate cu informațiile existente în Registrul Statistic al Întreprinderilor pentru întreprinderile cu 1-3 salariați și au fost repartizate pe județe și sectoare de activitate conform distribuției obținute din cercetarea statistică anuală asupra costului forței de muncă din anul 2015.

³⁾ Începând cu luna iulie 2016, datele au fost estimate pe baza rezultatelor cercetării statistice lunare asupra câștigurilor salariale, completate cu informațiile existente în Registrul Statistic al Întreprinderilor pentru întreprinderile cu 1-3 salariați și au fost repartizate pe județe și sectoare de activitate conform distribuției obținute din cercetarea statistică anuală asupra costului forței de muncă din anul 2015.

^{*)} Date operative.

Notă: Sectoarele de activitate sunt definite conform clasificării activităților din economia națională CAEN Rev.2.

Câștigul salarial mediu brut

lei/persoană

	2015	2016											
	dec.	ian.	feb.	mar.	apr.	mai	iun.	iul.	aug.	sep.	oct.	nov.	dec.
Total județ	2316	2089	2060	2105	2175	2174	2206	2186	2237	2260	2282	2289	2446
Agricultură, vânătoare și servicii anexe, Silvicultură și Pescuit	2788	2975	2854	2892	3604	3835	4062	3419	3667	3418	3589	3575	5288
Industrie și construcții *)	2565	2192	2118	2159	2269	2257	2281	2267	2302	2240	2260	2297	2424
Servicii *)	2095	1983	1992	2040	2059	2065	2099	2088	2152	2255	2273	2255	2406

Nota 1: Începând cu luna ianuarie 2011 se aplică prevederile legale în vigoare referitoare la stabilirea bazei de calcul a contribuțiilor sociale individuale (Legea nr. 227/2015 privind Codul fiscal cu modificările și completările ulterioare), care se plafonează în limita a 5 câștiguri salariale medii brute stabilite prin legea bugetului asigurărilor sociale de stat.

Nota 2: Datele lunare privind câștigul salarial mediu brut sunt obținute printr-o cercetare statistică selectivă. Începând cu luna ianuarie 2016, eșantionul cuprinde,

pe total țară, 23.700 unități economico-sociale. Unitățile din „sectorul bugetar” (vezi notele metodologice) sunt cuprinse exhaustiv în cercetare, excepție făcând unitățile administrației publice locale pentru care datele la nivelul consiliilor locale comunale se culeg pe bază de eșantion reprezentativ la nivel de județ (cca. 820 de unități). Pentru sectorul economic, au fost incluse în cercetare unitățile cu 4 salariați și peste, care reprezintă 93,28% din numărul total al salariaților din acest sector.

Nota 3: Sectoarele de activitate sunt definite conform clasificării activităților din economia națională CAEN Rev.2.

*) Informațiile privind câștigurile salariale pentru activitățile de extracție a petrolului brut și a gazelor naturale, de poștă și de curier și intermediari financiare (conform CAEN Rev.2), în cea mai mare parte, sunt repartizate pe județe după sediul central al întreprinderii furnizoare de date.

La sfârșitul lunii decembrie 2016^{*)} efectivul salariaților la nivelul județului a fost de 77461 persoane, în scădere cu 0,4 % (-286 persoane), față de noiembrie 2016.

Comparativ cu luna decembrie a anului precedent efectivul salariaților a crescut cu 2,4 % (1826 persoane).

Din repartizarea efectivului salariaților pe sectoare economice, în decembrie 2016, în sfera serviciilor se regăseau 57,75%, în sectorul secundar (industrie și construcții) 40,23 %, iar în ramurile agricole 2,02 %.

Câștigul salarial mediu net

lei/persoană

	2015	2016											
	dec.	ian.	feb.	mar.	apr.	mai	iun.	iul.	aug.	sep.	oct.	nov.	dec.
Total județ	1664	1512	1490	1528	1573	1568	1592	1579	1613	1628	1646	1655	1768
Agricultură, vânătoare și servicii anexe, Silvicultură și Pescuit	2001	2158	2058	2092	2585	2744	2917	2455	2631	2459	2573	2569	3840
Industrie și construcții *)	1844	1593	1537	1566	1642	1630	1646	1630	1659	1616	1630	1657	1756
Servicii *)	1504	1429	1437	1482	1489	1490	1515	1514	1553	1622	1641	1635	1735

Nota : Datele lunare privind câștigul salarial mediu net sunt obținute printr-o cercetare statistică selectivă. Începând cu luna ianuarie 2016, eșantionul cuprinde, pe total țară, 23.700 unități economico-sociale. Unitățile din „sectorul bugetar” (vezi notele metodologice) sunt cuprinse exhaustiv în cercetare, excepție făcând unitățile administrației publice locale pentru care datele la nivelul consiliilor locale comunale se culeg pe bază de eșantion reprezentativ la nivel de județ (cca. 820 de unități). Pentru sectorul economic, au fost incluse în cercetare unitățile cu 4 salariați și peste, care reprezintă 93,28% din numărul total al salariaților din acest sector.

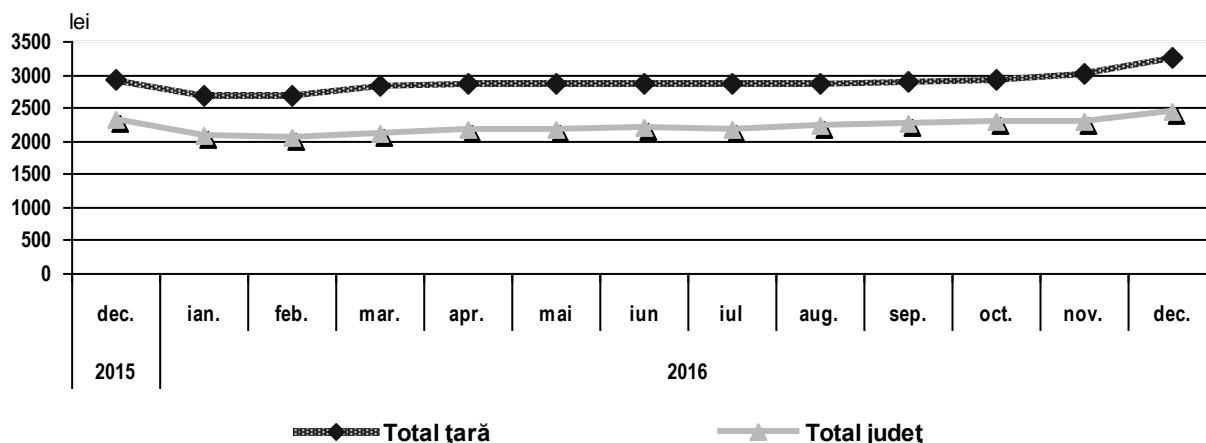
Nota : Sectoarele de activitate sunt definite conform clasificării activităților din economia națională CAEN Rev.2.

*) Informațiile privind câștigurile salariale pentru activitățile de extracție a petrolului brut și a gazelor naturale, de poștă și de curier și intermediari financiare (conform CAEN Rev.2), în cea mai mare parte, sunt repartizate pe județe după sediul central al întreprinderii furnizoare de date.

În luna decembrie 2016, la nivelul județului Vâlcea câștigul salarial mediu nominal brut a fost de 2446 lei, mai mare cu 6,9% (157 lei) față de luna anterioară și mai mare cu 5,6% (130 lei) față de luna corespunzătoare din anul anterior.

La aceeași dată, câștigul salarial mediu net a fost de 1768 lei, mai mare cu 6,8% (113 lei) față de luna anterioară și mai mare cu 6,3% (104 lei) față de luna corespunzătoare din anul anterior.

Evoluția câștigului salarial mediu brut



Numărul șomerilor înregistrați - la sfârșitul perioadei

persoane

	2015	2016											
	dec.	ian.	feb.	mar.	apr.	mai	iun.	iul.	aug.	sep.	oct.	nov.	dec.
Total județ	7726	8003	8230	8107	7647	7017	7143	8521	8868	8853	8141	8162	8153
Bărbați	4325	4478	4554	4487	4340	4001	4064	4849	4572	4574	4206	4372	4431
Femei	3401	3525	3676	3620	3307	3016	3079	3672	4296	4279	3935	3790	3722

Sursa de date: Agenția Națională pentru Ocuparea Forței de Muncă

În conformitate cu datele furnizate de **Agencia Județeană pentru Ocuparea Forței De Muncă Vâlcea**, numărul șomerilor înregistrați la sfârșitul lunii decembrie 2016 era de 8153 persoane, în scădere cu 0,1% (-9 persoane) față de luna noiembrie 2016.

În decembrie 2016 comparativ cu decembrie 2015, numărul șomerilor înregistrați a fost mai mare cu 5,5% (427 persoane).

La sfârșitul lunii decembrie 2016, din numărul total de șomeri înregistrați 54,3% au reprezentat bărbații și 45,7% femeile.

Numărul șomerilor în plată în luna decembrie 2016 era de 2852 persoane, în creștere cu 3,3% (92 persoane) față de luna anterioară.

Numărul șomerilor neindemnizați în luna decembrie 2016 era de 5301 persoane, în scadere 1,9% (-101 persoane) față de luna anterioară.

În mediul urban, numărul șomerilor înregistrați reprezenta circa 36,2% din totalul acestora pe județ.

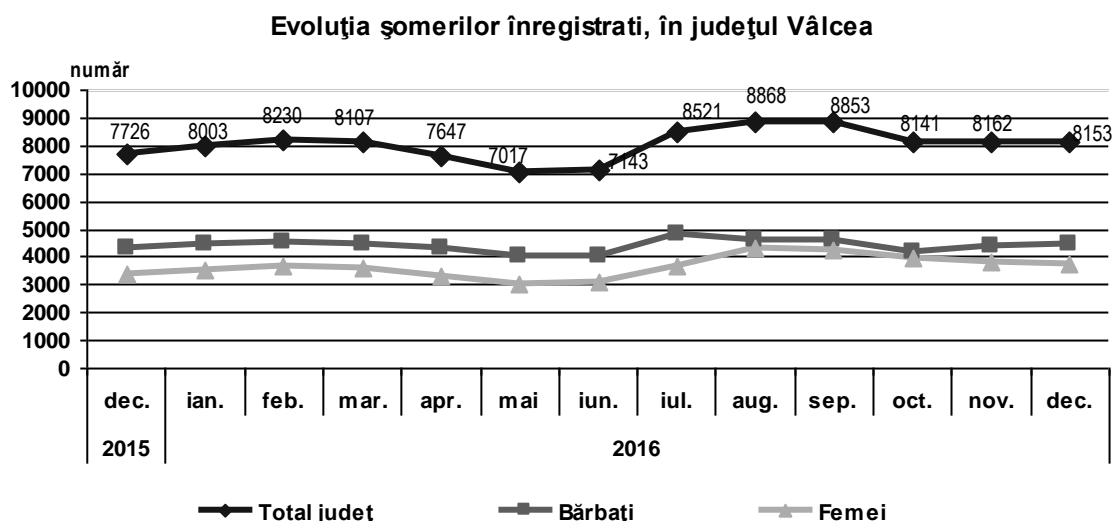
În municipiul Râmnicu Vâlcea șomerii înregistrați dețineau o pondere de 19,6% din totalul pe județ și de 54,2% din totalul mediului urban.

Rata șomajului înregistrat în luna decembrie 2016 în județul Vâlcea a fost de 4,9%, mai mare decât media pe țară, care a fost de 4,8%.

	2015	2016											
	dec. ¹⁾	ian. ¹⁾	feb. ¹⁾	mar. ¹⁾	apr. ¹⁾	mai ¹⁾	iun.	iul.	aug.	sep.	oct.	nov.	dec.
Total județ	4,7	4,8	5,0	4,9	4,6	4,2	4,3	5,2	5,4	5,4	4,9	4,9	4,9
Bărbați	4,7	4,9	5,0	4,9	4,7	4,4	4,4	5,3	5,0	5,0	4,6	4,8	4,8
Femei	4,6	4,8	5,0	4,9	4,5	4,1	4,2	5,0	5,8	5,8	5,4	5,2	5,1

¹⁾ Rata șomajului înregistrat, recalculat cu populația activă civilă la 1 ianuarie 2016.

Sursa de date: Agenția Națională pentru Ocuparea Forței de Muncă



INDICATORI SOCIALI

Numărul mediu și pensia medie lunară a pensionarilor de asigurări sociale de stat

	2015				2016		
	trim.I	trim.II	trim.III	trim.IV	trim.I	trim.II	trim.III
Numărul mediu al pensionarilor - persoane	100815	100609	100481	100309	100085	99977	99749
Pensia medie – lei	825	825	824	825	868	868	868

Mișcarea naturală a populației (date absolute)

număr

	2015 ¹⁾	2016 ²⁾											
	dec.	ian.	feb.	mar.	apr.	mai	iun.	iul.	aug.	sep.	oct.	nov.	dec.
Născuți-vii	221	253	184	218	184	239	203	236	266	238	221	220	181
Decedați	301	424	317	355	265	289	333	292	238	303	328	331	403
Spor natural	-80	-171	-133	-137	-81	-50	-130	-56	28	-65	-107	-111	-222
Căsătorii	68	58	68	43	48	124	81	197	251	211	171	51	41
Divorțuri	27	5	27	28	18	29	21	26	20	18	21	16	21
Decedați sub 1 an	2	2	0	0	1	2	2	3	1	1	0	0	1

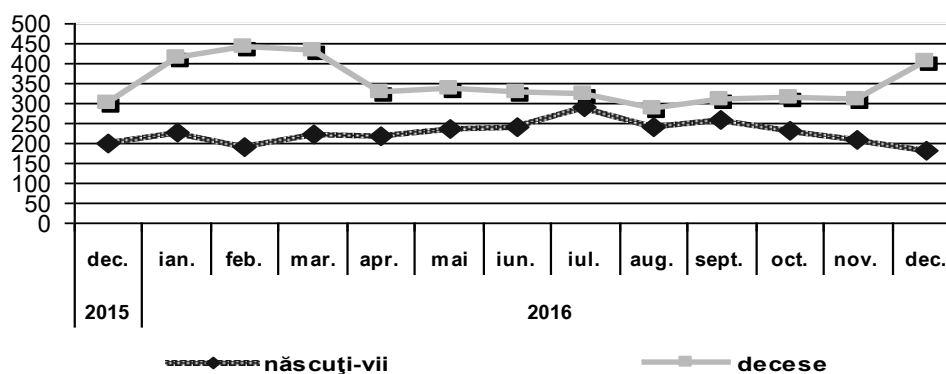
Notă: Repartizarea pe județe s-a făcut astfel: născuții-vii după *domiciliul sau reședința* mamei, iar în lipsa acestora, după *domiciliul sau reședința* tatălui, decesele după *domiciliul sau reședința* decedatului, căsătoriile după locul încheierii și divorțurile după ultimul domiciliu comun al soților.

Evoluția fenomenelor demografice înregistrate în luna decembrie 2016 s-a caracterizat printr-o scădere față de luna corespunzătoare a anului precedent a fenomenului natalității cu 18,1% (-40 născuți-vii) și o creștere a fenomenului mortalității generale cu 33,9% (102 decese).

Sporul natural a fost negativ în luna decembrie 2016, decedații având un excedent față de născuții-vii de 222 persoane, excedent mai mare cu 122 persoane fata de luna decembrie 2015.

Numărul căsătoriilor înregistrate în luna decembrie 2016 a fost de 41, mai mic cu 28,1% (-16 căsătorii) decât în luna decembrie 2015, iar numărul divorțurilor pronunțate prin hotărâri judecătorești definitive și conform Legii nr. 202/2010 a fost de 21, mai mic cu 19,2% (-5 divorțuri).

Evoluția numărului de nașcuți-vii și decedați



CONSTRUCȚII

Autorizații de construire eliberate pentru clădiri rezidențiale

	număr												
	2015	2016											
	dec.	ian.	feb.	mar.	apr.	mai	iun.	iul.	aug.	sep.	oct.	nov.	dec.
Total județ	28	17	29	22	34	27	52	39	41	46	40	34	33

Locuințe terminate

	număr						
	2015				2016		
	trim.I	trim.II	trim.III	trim.IV	trim.I	trim.II	trim.III ¹⁾
Locuințe terminate	55	330	154	95	246	122	114
mediul urban	35	300	92	58	216	103	73
mediul rural	20	30	62	37	30	19	41

¹⁾ Date provizorii

Notă: Indicatorul "Locuințe terminate" se referă la totalul locuințelor finalizate în cursul trimestrului.

ALȚI INDICATORI

Înmatriculări de societăți comerciale cu participare străină la capitalul social subscris în luna decembrie 2016

	Înmatriculări de societăți comerciale -număr-	Valoarea capitalului social total subscris exprimat în:		
		Moneda națională - mii lei -	Valută	
			Dolari SUA	EURO
Total județ	2	0,2	49,7	46,6

Sursa de date: Oficiul Național al Registrului Comerțului

Investiții și proiecte realizate la nivelul uat-urilor din Județul Vâlcea prin finanțări naționale/externe 2016

Nr. crt	Denumirea uat	Programul	Titlul proiectului	Valoarea totală	Valoarea eligibilă	Numărul și data contractului de finanțare	Autoritatea de management	Perioada de implementare/ data estimată pentru finalizare
1	Județul Vâlcea	Programul Operațional Regional (POR) 2007-2013, Axa 2.1	Reabilitare și Modernizare DJ 648 IONEȘTI - OLANU – limita județului OLT, KM 0+000 – 8+900 și construcție două poduri, județul Vâlcea	26,401,746.36	21,346,044.67	1.511/ 27.04.2011	MDRAP	27.04.2011-30.06.2016
2	Județul Vâlcea	POR 2007-2013, Axa 2.1	Reabilitare și modernizare DJ 665 - limita județului Gorj - Marița - Izvorul Rece - Vaideeni - Horezu, km 53+650 - 69+169, jud. Vâlcea	53,406,609.62	43,140,589.31	3.772/ 24.07.2013	MDRAP	25.07.2013-30.06.2016
3	Județul Vâlcea	POR 2007-2013, Axa 3.3	Optimizarea capacității de intervenție în situații de urgență în Regiunea Sud-Vest Oltenia	1,375,840.00	1,347,746.00	4.773/ 31.10.2014	MDRAP	31.10.2014-30.06.2016
4	Județul Vâlcea	POR 2007-2013, Axa 3.4	Consolidarea, modernizarea, extinderea și dotarea Centrului Școlar pentru Educație Incluzivă - Băbeni, Județul Vâlcea	10,986,624.00	8,463,330.00	961/ 25.10.2010	MDRAP	26.10.2010-30.06.2016
5	Județul Vâlcea	POR 2007-2013, Axa 5.2	Modernizarea parcurilor balneare din stațiunea Călimănești – Căciulata	1,410,280.64	10,709,270.50	3.584/ 29.11.2012	MDRAP	29.11.2012-30.06.2016
6	Județul Vâlcea	Programul Operațional Sectorial Mediu (POS Mediu), 2007-2013, Axa 2	Sistem de management integrat al deșeurilor solide în județul Vâlcea, Faza I	32,538,703.64	24,349,716.33	4.694/ 15.11.2013	MFE	15.11.2013-30.06.2016
7	Județul Vâlcea	POS Mediu 2007-2013, Axa 3	Reabilitarea sistemului de termoficare urbană la nivelul municipiului Râmnicu Vâlcea pentru perioada 2009-2028 în scopul conformării la legislația de mediu și creșterii eficienței energetice	239,903,571.00	227,908,392.00	3.986 Lb/ 17.08.2011	MFE	17.08.2011-30.06.2016
8	Județul Vâlcea	POR 2007-2013, Axa 3.1	Reabilitarea Spitalului Județean de Urgență Vâlcea	73,841,946.42	59,575,283.84	2.163 /09.09.2011	MDRAP	10.09.2011-31.10.2016
9	Județul Vâlcea	„Termoficare 2006-2015 – căldură și confort”	„Inlocuire tur termoficare între stalpul 181 și PV1, în sistem clasic, cu conducte amplasate subteran, termoizolate în sistem clasic”	4,469,125.02	1.155.432,50	89.145/5.11.2013 (MDRAP)	MDRAP	07.04.2014 - 13.12.2016

Nr. crt	Denumirea uat	Programul	Titlul proiectului	Valoarea totală	Valoarea eligibilă	Numărul și data contractului de finanțare	Autoritatea de management	Perioada de implementare/ data estimată pentru finalizare
10	Județul Vâlcea	POR 2007-2013, Axa 5.2	MIRAJUL OLTULUI – Extinderea infrastructurii turistice de agrement a stațiunii Călimănești – Căciulata	32,668,307.33	21,795,057.00	1.530/ 27.04.2011	MDRAP	27.04.2011-30.06.2018
11	Județul Vâlcea	POIM 2014-2020, Axa 3	Sistem de management integrat al deeurilor solide în județul Vâlcea, Faza II	144,009,382.79	105,875,029.38	Cererea de fazare a proiectului însoțită de cererea de finanțare revizuită au fost depuse și aprobate de către Autoritatea de Management. Urmează semnarea contractului de finanțare.	MFE	01.01.2016-2020
12	Județul Vâlcea	Erasmus+KEY Action - Cooperare pentru Inovare și Schimbul de Bune Practici	Dezvoltarea și certificarea de noi programe pentru educația adulților	51,593.00	51,593.00	2.142/ 04.12.2015	”Lifelong Learning Center” - Macedonia	01.09.2015-31.08.2017
13	Județul Vâlcea	-	Centrul de Informare EUROPE DIRECT Vâlcea	112,500.00	90.000 Comisia Europeană 22.500 Consiliul Județean Vâlcea	AS 31/2016 (COMM/B/BC/ARES)	-	01.01.2016-31.12.2016
14	Județul Vâlcea	Europa Creativă	Turn on Literature	106,985.00	106,985.00	2.349/ 16.09.2016	-	06.2016-07.2018
15	Ramnicu Valcea	POR	“Modernizare parc Zăvoi în Municipiul Râmnicu Vâlcea”	25,256,748.49	20,416,741.50	2960/06.03.2012	MDRAP	6/30/2016
16	Ramnicu Valcea	POR	“Reabilitare pod peste râul Olt”	21,744,739.06	21,744,739.06	3728/30.05.2013	MDRAP	11/1/2016
17	Ramnicu Valcea	POR	”Reabilitarea termică a blocurilor de locuințe din Municipiul Ramnicu Valcea: Blocul 88, Blocul S7/2, Blocul O4, Blocul 20”	4,140,507.04	3,652,302.39	4622/25.09.2014	MDRAP	6/30/2016
18	Ramnicu Valcea	POR	“Reabilitarea termică a blocurilor de locuințe din municipiul Râmnicu Vâlcea: Blocul 123, Blocul P1, Blocul P4, Blocul P5, Blocul 24, Blocul A37/1, Blocul 98,	13,446,781.74	11,974,730.31	4749/15.10.2014	MDRAP	6/30/2016

Nr. crt	Denumirea uat	Programul	Titlul proiectului	Valoarea totală	Valoarea eligibilă	Numărul și data contractului de finanțare	Autoritatea de management	Perioada de implementare/ data estimată pentru finalizare
			Blocul N9, Blocul N10, Blocul 15, Blocul O3, Blocul O6, Blocul O7, Blocul O8, Blocul 18”					
19	Ramnicu Valcea	POR	"Reorganizarea și amenajarea spațiului public central din municipiul Râmnicu Vâlcea“	65,807,863.60	65,807,863.60	4067/26.02.2014	MDRAP	12/31/2017
20	Ramnicu Valcea	POR	"Reabilitare si modernizare Baza de agrement Ostroveni in municipiul Ramnicu Valcea"	31,960,773.90	31,078,268.80	4021/23.01.2014	MDRAP	12/31/2017
21	Ramnicu Valcea	POR	“Pasaj denivelat supratran pe Bulevardul Tudor Vladimirescu”	34,281,920.72	27,710,299.37	2216/06.09.2011	MDRAP	2/27/2017
22	Dragasani	POR 2007 - 2013	”Dezvoltarea și modernizarea iluminatului public și spațiilor verzi în Drăgășani	7,876,392.55	6,353,389.08	3956/11.12.2013	MDRAP	12.12.2013 - 01.11.2016
23	Baile Govora	Nu are						
24	Baile Olanesti	PNDL - OUG 28 /2013	Asfaltarea strazilor Pleasa, Mura, Pacii, Vâlcele din localitatea Olanesti	2,751,145.00	2,751,145.00	701/05.06.2013 2674/03.04.20149006/ 29.05.2015	MDRAP	20.05.2013- 20.05.2017
25	Balcesti	PNDR 2014-2020	Drum de exploatare agricola	5,422,904.32	4,489,011.38	C0430A00001154400 0028/12.08.2016	AFIR	33 luni
26	Berbesti	PNDR	Proiectare și execuție drumuri agricole în orașul Berbești	3,374,911.00	3,374,911.00	C125ADI1114400001 6/2015	MDRAP	6/30/2017
27	Berbesti	PNDL - OUG 28 /2013	Asfaltare drumuri de interes local în Orașul Berbești - 4,3km	5,585,000.00	5,284,000.00	12759/27.08.2015	MDRAP	6/30/2017
28	Berbesti	POR Axa prioritara 3 DMI 3.4	Reabilitare și construcție Campus Școlar Liceul "Preda Buzescu" Berbești	21069355.18	11259866.59	4644/25.09.2015	MDRAP	11/1/2016
29	Brezoi	PNDL - OUG 28/2013	Modernizare, Reabilitare si Extindere Retele Apa si Canal in Orasul Brezoi, Judetul Valcea	5,145,400.00	4,508,140.97	14365/21.11.2012 2677/03.04.2014 12691/27.08.2015	MDRAP	31.12.2017
30	Brezoi	PNDL - OUG 28/2013	Reabilitare si modernizare drumuri comunale in Orasul Brezoi, Judetul Valcea	13,874,011.00	11,275,787.00	14114/16.11.2012 7074/06.11.2014 12690/27.08.2015	MDRAP	16.11.2012 - 30.08.2016

Nr. crt	Denumirea uat	Programul	Titlul proiectului	Valoarea totală	Valoarea eligibilă	Numărul și data contractului de finanțare	Autoritatea de management	Perioada de implementare/ data estimată pentru finalizare
31	Brezoi	PNDL - OUG 28/2013	Reabilitare si modernizare drumuri de interes local si amenajare zona pietonala strada Unirii, in orasul Brezoi, judetul Valcea	8,903,400.00	7,546,628.00	637/06.10.2016	MDRAP	15.04.2017
32	Calimanesti	POR 2007-2013	Campus școlar Călimănești	11,151,280.76	5,718,898.34	4755/29.10.2014	MDRAP	30.10.2014-01.11.2016
33	Calimanesti	POR 2007-2013	Modernizarea parcurilor balneare din statiunea Calimanesti Caciulata	10,496,741.58	7,614,462.49	3584/29.11.2012	MDRAP	30.11.2012-30.06.2016
34	Horezu	Proiectul „Servicii comunitare de prevenire a separării copilului de familia sa și instruirea personalului aferent” - Acord cadru de imprumut F/P 1566/2006 BERD	Subproiect: Centrul de zi pentru copii – Oraș Horezu, județul Vâlcea – (CZ-46-VL)	654,392.16	654,392.16	43/01.11.2011	MMPS	01.11.2011 - 30.04.2017
35	Horezu	PNDL	Reabilitare Drumul Lutului- Strada Buzesti si strada Balanesti-Dealul Ulmului, oras Horezu, judetul Valcea	1,925,287.00	1,925,287.00	280/21.07.2016	MDRAP	21.07.2016-31.12.2017
36	Horezu	HG 468/2016 Privind alocarea unei sume din Fondul de intervenție la dispoziția Guvernului, prevăzut în bugetul de stat pe anul 2016, pentru unele unități administrativ-teritoriale afectate de calamități naturale produse de inundații	Refacere 6 podete in punctele Radulescu, Paicu, Soparla, Grozavu Gh., Serban vasile si Popescu Toma	171,000.00	171,000.00	-	Guvernul Romaniei	2016
37	Horezu	HG 468/2016 Privind alocarea unei sume din Fondul de intervenție la dispoziția Guvernului, prevăzut în bugetul de stat pe anul 2016, pentru unele unități administrativ-teritoriale afectate de calamități naturale produse de inundații	Refacere pod peste paraul Ursani pct. Capul Satului	40,000.00	40,000.00	-	Guvernul Romaniei	2016

Nr. crt	Denumirea uat	Programul	Titlul proiectului	Valoarea totală	Valoarea eligibilă	Numărul și data contractului de finanțare	Autoritatea de management	Perioada de implementare/ data estimată pentru finalizare
38	Horezu	HG 468/2016 Privind alocarea unei sume din Fondul de intervenție la dispoziția Guvernului, prevăzut în bugetul de stat pe anul 2016, pentru unele unități administrativ-teritoriale afectate de calamități naturale produse de inundații	Refacere drumuri interes local: Stirbei Voda, Aricesti, Valea Ursului, Plaiului, Teiului, Neagota,Ocloul Silvic.	230,000.00	230,000.00	-	Guvernul Romaniei	2016
39	Horezu	P N D R 2014-2020 -Axa LEADER	Animarea teritoriului si elaborarea Strategiei de dezvoltare locala 2014-2020	58515.6	58515.6	D19100000011544000 003/ 16.12.2015	AM PNDR	17.12.2015- 28.04.2016
40	Horezu	P N D R 2014-2020 -Axa LEADER	Acordarea finantarii nerambursabile de catre Autoritatea Contractanta, pentru Sub-masura 19.4 Sprijin pentru cheltuieli de functionare si animare” respectiv: -functionarea grupului de Actiune locala; -activitati de animare ale grupului de actiune locala selectat.	1.793.978,63 Cheltuieli de functionare si animare respectiv 7.175.928 fonduri alocate pentru finantare proiecte - implementare SDL	1.793.978,63 Cheltuieli de functionare si animare respectiv 7.175.928 fonduri alocate pentru finantare proiecte - implementare SDL	C19400018011644011 987/ 17.11.2016	AM PNDR	18.11.2016- 31.12.2023
41	Ocnele Mari	PNDL- HG 577/1997	Proiectare si executie: Modernizare strazi in Orasul Ocnele Mari, judetul Valcea	11,019,515.00	11,019,515.00	12755/27.08.2015	MDRAP	2015-2019
42	Alunu	PNDL	Extindere retea de canalizare in satul Coltesti, comuna Alunu, judetul Valcea	1,161,519.00	1,161,519.00	10248/09.06.2015	MDRAP	2016
43	Amarasti	PNDL	Asfaltare drum comunal DC 88 Creteni - Nemoiu 5+800 - 8+200, comuna Amarasti, judetul Valcea	3,719,975.00	1,519,458.00	Contract de finantare nr. 9004 / 29.04.2014		03.04.2014- 31.12.2017
44	Barbatesti	PNDL	Asfaltare drum l 2,1 Km Barbatesti-Costesti	3,860,580.00	3,835,500.00	C2580/2192	MDRAP	2009-2016

Nr. crt	Denumirea uat	Programul	Titlul proiectului	Valoarea totală	Valoarea eligibilă	Numărul și data contractului de finanțare	Autoritatea de management	Perioada de implementare/ data estimată pentru finalizare
45	Berislavesti	PNDL - OG 28/2013	Asfaltare drum local Valea Mamului 0.777 km si DC 14 Dangesti-Surdoiu km 0+000-2+500 comuna Berislavesti, judetul Valcea	3,204,520.00	2,934,392.00	2581/03.04.2014	MDRAP	3 ani / 26.05.2017
46	Boișoara	Nu are						
47	Bujoreni	AFM	Sistem de canalizare a apelor uzate prin infiintare retea de canalizare si construire statie de epurare in comuna Bujoreni	6,337,169.00	4,351,800.00	146/71/29.10.2014	Ministerul Mediului	15.03.2017
48	Bujoreni	PNDR Masura 125A	Dezvoltarea infrastructurii agricole de acces in comuna Bujoreni, jud.Valcea prin modernizare de drumuri de acces catre terenuri agricole	3,081,073.00	2,442,344.00	C125A011144000006/ 24.04.2012	MDRAP	2016
49	Bunesti	PNDL - OUG 28 /2013	Modernizare -asfaltare DC 158B-L=4 km si DC 158C-L=3 km, comuna Bunesti, jud. Valcea	6,617,591.00	5,491,243.00	12695/27.08.2015	MDRAP	2016
50	Budești	PNDL - OUG 28 /2013	Asfaltare Drum Comunal DC 30 Budești – Brândușari - Barza, L=2.111,14 ml, Comuna Budești, Județul Vâlcea	2,217,097.00		2583/03.04.2014 vs 2750/08.04.2014		2017
51	Budești	PNDL - OUG 28 /2013	Asfaltare Drum Piscul Pietrei, L=1.918 ml, Comuna Budești, Județul Vâlcea	1,376,734.00		7061/06.11.2014 vs 8075/11.11.2014		2017
52	Caineni	PNDL - OUG 28 /2013	Asfaltare drumuri comunale, comuna Ciineni, Județul Vâlcea	4,557,986.00	3,866,840.00	2585/03.04.2014	MDRAP	2013-2016 Finalizat 11.11.2016
53	Cernisoara	PNDL - OUG 28 /2013	Imbunatatirea retelei de drumuri locale in comuna Cernisoara, judetul Valcea	6,515,768.00	6,358,084.00	Nr.661/05.06.2013 (act aditional nr.1621/16.10.2013) Nr.2586/03.04.2014 (act aditional nr.4754/02.09.2014)	MDRAP	2016
54	Copaceni	Nu are						
55	Costesti	Nu are						
56	Creteni	Nu are						
57	Daesti	APDRP-submasura 7.2	Modernizare si dotare gradinita Fedelesoiu	594,177.28	594,177.28	C0720EM0003154400 00591 din 23.05.2016	APDRP	2016-2017

Nr. crt	Denumirea uat	Programul	Titlul proiectului	Valoarea totală	Valoarea eligibilă	Numărul și data contractului de finanțare	Autoritatea de management	Perioada de implementare/ data estimată pentru finalizare
58	Daesti	APDRP- sub masura 4.2	Executie lucrari de modernizare a rețelei de drumuri comunale in loc. daesti in cadrul proiectului „modernizare drumuri comunale dc17, dc18 si dc19 in comuna Daesti, judetul Valcea	4,551,017.33	4,551,017.33	C0720RM0001154400 0024 din 02,09,2016	APDRP	2016-2017
59	Daesti	APDRP- masura 322	Modernizare drumuri in satul Daesti , comuna Daesti , judetul Valcea	471,693.00	471,693.00	C41332202144406450 7 din 17.12.2014	APDRP	2014-2016
60	Danicei	PNDL - OUG 28 /2012	Asfaltare 8.8 Km drumuri comunale: DC 181A DOBRESTI-GURA CRUCILOR- L=2.5KM, DC181BDOBRESTI-VALEA SCHEIULUI-L=2.5KM, DC CIRESU NEGARA-L=1.3KM, DC 182A CERETU-DEALUL DANULUI- L=2.5KM,COMUNA DANICEI, JUDETUL VALCEA	6,586,500.00	5,872,300.00	12703/2015	MDRAP	2016
61	Danicei	PNDL - OUG 28 /2013	Moderniare drum comunal DC 181 km 0+000-5+000 sat Dobresti, com Danicei	5,373,400.00	5,014,420.00	12707/2015	MDRAP	2016
62	Danicei	PNDL - OUG 28 /2013	Modernizare drum comunal DC 182 km 0+000-km3+950, L=3950 sat Glodu, comuna Danicei, Jud. Valcea	3,869,600.00	3,602,980.00	9016/2015	MDRAP	2016
63	Danicei	PNDL - OUG 28 /2013	Extindere alimentare cu apa	1,963,900.00	1,557,970.00	279/2016	MDRAP	2017
64	Diculesti	Programul vizand protectia resurselor de apa, sisteme integrate de alimentare cu apa, statii de tratare, canalizare si statii de epurare	Prima infiiintare a sistemelor de alimentare cu apa si canalizare menajera	6,907,668.00	6,221,819.00	6/30.12.2013	AFM	Finalizat 2016

Nr. crt	Denumirea uat	Programul	Titlul proiectului	Valoarea totală	Valoarea eligibilă	Numărul și data contractului de finanțare	Autoritatea de management	Perioada de implementare/ data estimată pentru finalizare
65	Diculesti	PNDL	Asfaltare drumuri de interes local	5,341,861.00	5,191,348.00	58/09.04.2014	MDRAP	Finalizat 2016
66	Dragoesti	Nu are						
67	Fauresti	Nu are						
68	Francesti	PNDL - OUG 28 /2013	Alimentare cu apa în satele Surpatele, Bălutoaia, Moșteni, Dezrobiți, Frâncești și Viișoara	6,357,235.00	6,177,300.00	1806/30.09.2014	MDRAP	2017
69	Galicea	PNDL	Modernizare si asfaltare drumuri satesti 6.825KM	5,344,652.00	4,373,772.00	17339/04.11.2015	MDRAP	31.12.2016
70	Galicea	PNDR masura 125	Moderizare drumuri agricole	1,970,995.00	1,862,860.00	C125A01114400001/1 2.11. 2015	AFIR	momentan lucrari sistate
71	Ghioroiu	HG 577/1997	Alimentare cu apa in comuna Ghioroiu , judetul Valcea	2,521,767.69	2,521,767.69	1327/07.05.2015	MDRAP	24.11.2016
72	Ghioroiu	HG 577/1997	Canalizare menajera si statie de epurare in comuna Ghioroiu judetul Valcea	3,846,755.12	3,846,755.12		MDRAP	24 luni
73	Ghioroiu	HG 577/1997	Modernizare si asfaltare drumuri satesti : Biserica Ghioroiu-Vlaicusei - Zarioiu , inclusiv podet Biserica si podet Vlaicusei , comuna Ghioroiu judetul Valcea	2,006,715.61	2,006,715.61		MDRAP	24 luni

Nr. crt	Denumirea uat	Programul	Titlul proiectului	Valoarea totală	Valoarea eligibilă	Numărul și data contractului de finanțare	Autoritatea de management	Perioada de implementare/ data estimată pentru finalizare
74	Glavile	PNDR	«Sistem de canalizare centralizată și stație de epurare ape uzate menajere în comuna Glăvile, județul Vâlcea, drum de interes local, comuna Glăvile, județul Vâlcea, sistem centralizat de alimentare cu apă în comuna Glăvile, grădinița cu program normal în comuna Glăvile, județul Vâlcea, organizarea festivalului „Târg la Glăvile” și achiziționarea de costume populare și sistem de sonorizare pentru ansamblul de dansuri tradiționale „Plai de dor” comuna Glăvile, județul Vâlcea»	13,297,445.00	10,493,750.00	C3220010944000077 / 23.11.2015	AFIR	Decembrie 2015-Decembrie 2017 /31 decembrie 2017
75	Golesti	PNDR	Alimentare cu apa a satelor Aldesti si Blidari, comuna Golesti, jud. Valcea	2,527,513.48	2,527,513.48	3904/08.10.2012	AFIR	Finalizat 2016
76	Grădiștea	Nu are						
77	Lalosu	PNDL - OUG 28 /2013	Extindere retea alimentare cu apa	2,204,205.00	1,938,442.40	3455/23,06,2015	MDRAP	2016
78	Lăcusteni	P.N.D.L.	Modernizare si asfaltare dc73 Ganesti-Lacusteni	1,959,497.00	976,874.29	9023/29.04.2015	MDRAP	10.08.2016 Receptța la terminarea lucrării efectuată
79	Lădești	P.N.D.L.	Modernizare drumuri de interes local, comuna Lădești, județul Vâlcea	3.573.746	3.573.746	1997/28.XI.2012	MDRAP	31.12.2017
80	Lapusata	OUG 28/2013	Extindere retea de alimentare cu apa in comuna Lapusata	1,463,494.39	763,904.65	9026/09.04.2015	MDRAP	finalizat 02.06.2016
81	Lapusata	OUG 28/2013	Modernizare si asfaltare strazi rurale in comuna Lapusata	3,984,892.17	3,386,719.00	9025/29.04.2015	MDRAP	2016
82	Livezi	Nu are						
83	Lungesti	PNDL	Infiiintare sistem de alimentare cu apa in comuna Lungesti, jud. Valcea	5,453,573.00	4,319,436.00	12732/27.08.2015	MDRAP	2016
84	Lungesti	PNDL	Infiiintare sistem de canalizare si statie de epurare in comuna Lungesti, judetul Valcea	12,066,402.00	8,889,639.00	19223/24.12.2015	MDRAP	2016

Nr. crt	Denumirea uat	Programul	Titlul proiectului	Valoarea totală	Valoarea eligibilă	Numărul și data contractului de finanțare	Autoritatea de management	Perioada de implementare/ data estimată pentru finalizare
85	Lungesti	PNDL	Modernizare strazi de interes local in comuna Lungesti; Pod B.A. , punct Cazane , la Fumureni, Comuna Lungesti, jud. Valcea	3,925,029.00	3,546,430.00	12732/27.08.2015	MDRAP	2016
86	Lungesti	PNDL	Amenajare Gradinita+Scoala cu clasele I-IV "Liviu Ionete"sat Fumureni, comuna Lungesti"	571,380.00	511,680.00	132/31.05.2016	MDRAP	2016
87	Lungesti	PNDL	Constructie drum DC 54 in comuna Lungesti, sat Carcadiesti, limita cu comuna Madulari, L=1,640 km, judetul Valcea	2,938,088.00	2,266,688.03	281/21.07.2016	MDRAP	2016
88	Lungesti	PNDL	Modernizare drum comunal (vicinal) DC53 si Ulita Biserica, sat Gantulei, judetul Valcea	3,345,340.00	3,075,680.79	9029/29.04.2015	MDRAP	Finalizat la 24.11.2016
89	Lungesti	PNDR, sub-masura 7.6	Modernizare, extindere si dotare, camin cultural in comuna Lungesti, sat Fumureni, judetul Valcea si consolidare, modernizare si si dotare camin cultural in comuna Lungesti, sat Lungesti, judetul Valcea	2,136,816.39	1,606,856.94	C0760CN0003154400062/ 26.09.2016	AFIR	2017
90	Lungesti	Programul de imbunatatire a calitatii mediului prin impadurirea terenurilor agricole degradate, reconstructie ecologica si gospodaria durabile a padurilor	Imbunatatirea calitatii mediului prin impadurirea terenurilor degradate in comuna Lungesti, judetul Valcea	1,427,908.12	1,427,908.12	112 N / 25.06.2015	AFM	2017
91	Malaia	Nu are						
92	Maciuca	PNDL	Asfaltare drumuri comuna Maciuca	10,041,079.80	9,381,350.62	9033/29.04.2015	MDRAP	2017
93	Mateesti	OUG 28/2013	Asfaltare drum comunal Greci si drumuri de interes local, in comuna Mateesti 4,31 km	4,737,000.00	4,737,000.00	679/05.06.2013	MDRAP	4 ani /2016
94	Mateesti	OUG 28/2013	Asfaltare drumuri de interes local , in comuna Mateesti 4,49 km	4,754,000.00	4,754,000.00	6687/22.10.2014	MDRAP	4 ani /2016
95	Madulari	PNDL	Modernizare drumuri comunale in comuna Madulari	6,327,755.00	6,327,755.00	9034/29.04.2015	MDRAP	2017
96	Maldaresti	PNDR 2007-2013 (AXA 4 LEADER)	Înfiintare centru local de informare turistica, comuna Maldaresti jud. Valcea	998,582.00	747,403.00	C1920313T221444094401/02.07.2014	AFIR	02.07.2014-02.04.2017

Nr. crt	Denumirea uat	Programul	Titlul proiectului	Valoarea totală	Valoarea eligibilă	Numărul și data contractului de finanțare	Autoritatea de management	Perioada de implementare/ data estimată pentru finalizare
97	Maldaresti	PNDR 2007-2013 (AXA 4 LEADER)	Amenajare centru civic, comuna Maldaresti jud. Valcea	955,333.00	447,711.00	C41332202144409441 3/22.12.2014	AFIR	22.12.2014-2016
98	Maldaresti	OUG 28/2013	Modernizare drumuri de interes local din com. Maldaresti jud. Valcea	19,275,190.00	18,626,850.00	12744 / 27.08.2015	MDRAP	27.08.2015-26.08.2019
99	Maldaresti	OUG 28/2013	Proiect și construire sediu nou primarie, com. Maldaresti, jud. Valcea	5,322,775.00	5,141,952.00	12745 / 27.08.2015	MDRAP	27.08.2015-26.08.2019
100	Maldaresti	OUG 28/2013	modernizare drum comunal dc145 si strazi principale telechesti-scoala, Necsoaia si Stroe Magura, 8,71 km, com. Maldaresti, jud. Valcea	10,997,964.09	10,692,316.64	12743 / 27.08.2015	MDRAP	27.08.2015-26.08.2019
101	Maldaresti	OUG 28/2013	reabilitare si asfaltare dc 139 Horezu-Maldaresti, km 0+000-2+400 (tronson ii) si pod la km 0+150, com. Maldaresti, jud. Valcea	6,108,860.00	3,909,406.00	9035 / 29.04.2015	MDRAP	29.04.2015 – 28.04.2019
102	Maldaresti	OUG 28/2013	Înfiintare retea publica de alimentare cu apa in com. Maldaresti, jud. Valcea	7,875,146.00	7,387,676.00	12740 / 27.08.2015	MDRAP	27.08.2015-26.08.2019
103	Maldaresti	OUG 28/2013	Înfiintare retea publica de apa uzata – canalizare, statie de epurare, com. Maldaresti, jud. Valcea	15,538,923.00	14,867,583.00	12741 / 27.08.2015	MDRAP	27.08.2015-26.08.2019
104	Maldaresti	HG 577/1997	Asfaltare dc 140 Maldaresti de jos – Maldaresti de sus, km. 0+000 – 4+525, 4,525km, com. Maldaresti, jud. Valcea	3,899,200.00	2,579,510.00	-	MDRAP	23.05.2017
105	Mitrofani	PNDL	Alimentare cu apa in satele Racu și Mitrofani	1,084,280.00	1,084,280.00	9037/29.04.2015	MDRAP	2016
106	Muereasca	PNDL	Alimentare cu apa din sursa Bradisor, comuna Muereasca	5,660,215.00	5,660,215.00	Nr.9038/ 29.04.2015 Nr.2929/07.05.2015	MDRAP	3.5 ani / 31.05.2017
107	N. Balcescu	PNDL	Modernizare drum comunal si drumuri de interes local, in com. Nicolae Balcescu, jud. Valcea	6,567,563.24	6,511,175.64	5272/23.06.2015	MDRAP	2015-2016
108	Olanu	PNDL	Prima infiintare-retea publica de apa uzata in comuna olanu, judetul Valcea	3,592,135.99	3,273,232.86	9041/29.04.2015	MDRAP	2013-2016
109	Olanu	PNDL	Asfaltare drumuri de interes local in comuna Olanu, judetul Valcea	3,729,914.51	3,261,839.61	9039/29.04.2015	MDRAP	2013-2016

Nr. crt	Denumirea uat	Programul	Titlul proiectului	Valoarea totală	Valoarea eligibilă	Numărul și data contractului de finanțare	Autoritatea de management	Perioada de implementare/ data estimată pentru finalizare
110	Orlesti	PNDR	Modernizarea drumurilor de acces si a drumurilor agricole de exploatare in comuna Orlesti, judetul Valcea	1,902,182.00	1,517,689.00	C125A01114400000/1 8.05.2012	APDRP	2016
111	Orlesti	PNDL	Proiectare si executie:Asfaltare DC48-Orlesti-Scaiosi,km0+000-2+969,in comuna Orlesti si strazi principale:Str.Primariei,km0+000-1+050;str.Silea,km0+000-1+700;str.Lunca Ciresului,km0+000-0+300;str.Crinilor,km0+000-0+900;str.Tacalii,km0+000-1+000;str.Oltului,km0+000-1+000;str.Haltii,km0+000-0+610;str.Izlaz,km0+000-0+644	9,545,269.00	9,545,269.00	2626/03.04.2014	MDRAP	2016
112	Otesani	P.N.D.R. 2007-2013/2014-2020 Masura 322	Prima infiintare retele publice de apa si apa uzata, imbunatatirea retelei de drumuri de interes local, prima infiintare si dotare centru pentru ingrijire copii tip " after school", investitii in scopul conservarii specificului local si mostenirii culturale	12,645,740.00	10,178,460.00	C3220010944000065/ 17.11.2015	AFIR	2017
113	Otesani	OUG 28/2013	Pietruire si asfaltare DC 116 C	4,727,815.00	3,599,358.00	12761/27.08.2015	MDRAP	2017
114	Pausesti Maglasi	OUG 28/2013	Asfaltare DC 164, km 0+700 – km 1+550 și drum de inters local	852,220.53	852,220.53	contract de finantare nr.12764 din 27.08.2015 in valoare de 122,065.00 lei;act aditional nr.1 la contractul de finantare nr.12764 din 27.08.2015 in valoare de 719,445.00 lei.	MDRAP	Data de incepere 2013/ Data finalizare 30.09.2016
115	Pausesti Maglasi	OUG 28/2013	Extindere alimentare cu apă în comuna Păusesti Măglasi	5,578,560.00	5,558,560.00		MDRAP	2016
116	Pausesti Maglasi	OUG 28/2013	Asfaltare drumuri de interes local in satele Coasta, Ulmetel si Vlăduceni, in comuna Păusesti Maglasi, Judetul Valcea, 4.92 km	4,491,460.00	4,457,960.00	contract de finantare nr.12765 din 27.08.2015 in valoare de 501,951.00 lei;	MDRAP	2016

Nr. crt	Denumirea uat	Programul	Titlul proiectului	Valoarea totală	Valoarea eligibilă	Numărul și data contractului de finanțare	Autoritatea de management	Perioada de implementare/ data estimată pentru finalizare
117	Pausesti	Nu are						
118	Perisani	PNDL	Alimentare cu apa sat Poiana , comuna Perisani	1,398,318.53	1,329,502.53	9044/29.04.2015	MDRAP	2014-2016/30 SEPTEMBRIE 2016
119	Perisani	PNDR	Modernizare drumuri de interes local comuna Perisani	5,292,696.00	4,385,462.00	C07ORM0001164400 0219/ 16.12.2016	MDRAP	2016-2018/
120	Pesceana	OUG 28/2013	Prima infiintare a sistemului de alimentare cu apa in comuna Pesceana, judetul Valcea	3,034,167.00	3,034,167.00	19224/24.12.2015	MDRAP	2017
121	Pesceana	OUG 28/2013	Modernizare drum comunal Dc 96 Pesceana- Negraia- Roesti km 2+00 km 7+200 comuna Pesceana, judetul Valcea	5,702,528.16	5,702,528.16	12768/27.08.2015 si act aditional nr. 1 din 04.11.2015	MDRAP	2017
122	Pietrari	OUG 28/2013	Modernizare-asfaltare drum satesc Motesti-Solomonesti, Ograzi si Glod, comuna Pietrari, jud. Valcea	5,464,389.00	4,681,037.00	12770/27,08,2015	MDRAP	2013-2017
123	Pietrari	OUG 28/2013	Asfaltare drumuri comunale si strazi 5,05 km din comuna Pietrari, jud. Valcea	6,317,772.00	5,807,187.00	12769/27,08,2015	MDRAP	2013-2017
124	Popesti	Nu are						
125	Prundeni	PNDR M322	Infiiintarea sistemului de canalizare (retea publica de apa uzata si statie de epurare), extinderea retelei publice de apa potabila, imbunatatirea retelei de drumuri de interes local, prima infiintare si dotare a centrului de ingrijire pentru copii scolari (after school) si conservarea specificului local si a mostenirii culturale in comuna Prundeni – judetul Valcea”.	9,814,394.00	9,814,394.00	C322040844000023 / 26.06.2009	AFIR	26.06.2009 / 26.10.2012
126	Prundeni	PNDL - HG28/2008	Asfaltare drumuri in comuna Prundeni, judetul Valcea	6,010,508.00	4,931,525.00	6356 / 02.01.2014	MDRAP	01.02.2014- 01.02.2016
127	Prundeni	Granturile / SEE 2009-2014	Centre socio-educative in comunele Prundeni (judetul Valcea)Cumpana (judetul Constanta) si Vinatori-Neamt (judetul Neamt)	2,681,841.00	2,681,841.00	10/SC/SEE/ 20.02.2015	FRDS	20.02.2015 - 19.04.2016
128	Racovita	PNDL	Asfaltare 4,037 km drumuri satești, com. Racovița, jud. Vâlcea	4,193,063.00	3,657,528.00	1403/09.04.2014		2016

Nr. crt	Denumirea uat	Programul	Titlul proiectului	Valoarea totală	Valoarea eligibilă	Numărul și data contractului de finanțare	Autoritatea de management	Perioada de implementare/ data estimată pentru finalizare
129	Roesti	OUG 28/2013	Modernizare drum comunal din DJ 643 Cueni Dealul Oltencei	1,717,021.00	1,135,920.00	Contract nr.582/12.05.2008	MDRAP	2008-2015
130	Roesti	OUG 28/2013	Constructie sistem de alim.cu apa a satelor:Ripa Caramizii,Bajenari si Piscu Scoartei,comuna Roesti	1,754,406.00	1,673,806.00	Contract nr.3346/27.11.2014	MDRAP	2014-2016
131	Rosiile	PNDL - OUG 28 /2013	Asfaltare DC 79 Rosiile-Pertesti-Gradistea km0+000-9+380	15,163,586.00	15,163,586.00	2639/740/2014	MDRAP	2016
132	Runcu	PNDL	Alimentare cu apa potabila in com.Runcu, satele:Runcu, Gropeni, si Varateci, judetul Valcea	1,688,465.00	1,688,465.00	2640/03.04.2014+act aditional 4788/2014 +act adit.5954/2014;9048/2015+act adit.12780/2015+act adit. 17400/2015	MDRAP	finalizat =10.03.2016
133	Salatrucel	PNDR	Dezvoltarea infrastructurii rutiere in comuna Sălătrucel	3,685,125.00	3,685,125.00	C0720RM0015440002 00/06.09.2016	MDRAP	2018
134	Scundu	PNDR	Proiect integrat:Alimentare cu apa in comunele Orlesti si Scundu,jud.Valcea,Canalizare si statie de epurare in com.Scundu,jud.Valcea, Modernizare drumuri in comuna Orlesti, fazaI, Camiun de batrani Scundu, jud.Valcea	22,136,173.00	17,794,903.00	C322040844000025/0 1.07.2009	APDRP	2016
135	Sinesti	PNDL	Alimentare cu apa comuna Sinesti judetul Valcea	4,533,665.00	3,000,323.58	951/29.04.2016	MDRAP	2016
136	Slătioara	PNDL	Drumuri de interes local 4,1 km	5,585,874.00	5,300,000.00	109/09.04.2012	MDRAP	48 LUNI/09.04.201 2-09.04.2016
137	Slătioara	PNDL	Drumuri de interes local 4,1 km	12,387,150.00	9368017,98	280/20.12.2013	MDRAP	42 LUNI 16.12.2013- 16.06.2016
138	Slătioara	PNDL	Drumuri de interes local 4,1 km	4,322,960.00	3,423,370.00	84/24.05.2013	MDRAP	42 LUNI 30.04.2013- 30.10.2016

Nr. crt	Denumirea uat	Programul	Titlul proiectului	Valoarea totală	Valoarea eligibilă	Numărul și data contractului de finanțare	Autoritatea de management	Perioada de implementare/ data estimată pentru finalizare
139	Sirineasa	PNDL	Asfaltare Drumuri Comunale si Satesti 7,018 km	6,127,151.00	4,528,150.00	9062 din 29.04.2015	MDRAP	31.12.2016
140	Stanesti	PNDL - OUG 28 /2013	Modernizare drumuri de interes local Varleni- Linia Dealului si Stanesti Cuculesti	4,840,001.00	4,391,498.00	9054/2015	MDRAP	2018
141	Stanesti	PNDL - OUG 28 /2013	Extindere sistem de alimentare cu apa in satele Cioponesti si Barcanesti.	549,734.16	549,734.16	9053/2015	MDRAP	2016
142	Stanesti	Programul vizand protectia resurselor de apa, sisteme integrate de alimentare cu apa, statii de tratare, canalizare si statii de epurare	Infiintare sistem de alimentare cu apa in satele Valea Lunga ,Stanesti,Cuculesti, Garnicetu si Suiesti prima infiintare a sistemului de canalizate menajera in Stanesti.	6,689,884.92	4,371,622.61	7/N/ 30.12.2013	AFM	2017
143	Stoenesti	PNDR	Imbunatatirea si dezvoltarea infrastructurii legate de dezvoltarea si adaptarea agriculturii in comuna Stoenesti, judetul Valcea	5,435,422.00	4,364,335.00	Nr.C125A0111440000 08/ 17.11.2015	AFIR	30.09.2017
144	Stoenesti	POSM	Sistem integrat de alimentare cu apa, statie de tratare, canalizare si statie de epurare in comuna Stoenesti, judetul Valcea	7,676,120.00	6,929,028.00	Nr.280/N/23.05.2012	AFM	31.12.2017
145	Stoenesti	PNDL	Construire poduri si puncte pietonale in comuna Stoenesti, judetul Valcea	2,802,740.00	2,258,961.00	Nr.9056/29.04.2015	MDRAP	31.12.2017
146	Stoenesti	PNDL	Modernizare DC 160 A Dobriceni-Gruieri-Suseni, comuna Stoenesti, judetul Valcea	1,695,950.00	1,450,175.00	Nr.9055/29.04.2016	MDRAP	31.12.2017
147	Stoilesti	PNDL	Alimentare cu apa, comuna Stoilesti	8,225,663.00	7,233,142.86	9057/29.04.2015	MDRAP	1997 - 2017
148	Stoilesti	PNDL	Modernizare drum comunal DC36, sat Stanesti-Stoilesti, comuna Stoilesti, judetul Valcea – 3,770 km	3,988,821.00	3,492,925.00	9059/29.04.2016	MDRAP	2013-2016
149	Stoilesti	PNDL	Reabilitare DC39 Baia - Bulagei - Geamana, km 3+800 - 7+000 si consolidare drum 6+000 - 7+000	3,079,099.00	2,821,523.00	9060/29.04.2015	MDRAP	2012-2017
150	Stroesti	PNDL - OUG 28 /2013	Extindere alimentare cu apa in satul Dianu si Stroesti	1,446,772.68	1,373,402.68	6072/19.11.2014	MDRAP	2016

Nr. crt	Denumirea uat	Programul	Titlul proiectului	Valoarea totală	Valoarea eligibilă	Numărul și data contractului de finanțare	Autoritatea de management	Perioada de implementare/ data estimată pentru finalizare
151	Stroesti	Masura F41.3.322 GAL HOREZU	Imbunatatirea serviciilor in Stroesti, judetul Valcea, 1. Modernizare teren de sport, 2.Reabilitare si dotare camin cultural Stroesti	456,819.00	326,645.00	C413322011344094403	MDRAP	16 luni
152	Sutesti	PNDL - OUG 28 /2013	„Proiectare si Executie Dezvoltarea infrastructurii in comuna Sutesti, judetul Valcea – Canalizare ape uzate in satele Bo roesti si Verdea”	7,438,637.00	7,438,637.00	4149/26.09.2014	MDRAP	24 luni. 01.10.2016
153	Susani	PNDL - OUG 28 /2013	Baza sportiva tip I	451,546.00	451,546.00	Contract nr. 2774 din 26.08.2009	MDRT	2015
154	Susani	UG 28/2013	Modernizare drumuri de interes local in comuna Susani	4,488,218.44	4,488,218.44	Contract nr. 4291 din 21.11.2012	MDRT	In functie de alocarile bugetare
155	Stefanesti	PNDL	Modernizare drumuri comunale si vicinale in Comuna Stefanesti	4,865,137.00	4,865,137.00	12800/27.08.2015	MDRAP	2018
156	Stefanesti	PNDL	Modernizare DC61 Manastirea Morunglav-Calea Ferata	1,076,112.00	1,076,112.00	9063/29.04.2015	MDRAP	2018
157	Tetoiu	PNDL	Proiectare si executie Sistem alimentare cu apa, comuna Tetoiu,judetul Valcea	4.690.362,00	4.162.018,03	2904/29.04.2015,ACT ADITIONAL 2	MDRAP	17.10.2013/16.10.2017
158	Tetoiu	PNDL	Sistem de canalizare si tratare a apelor uzate,comuna Tetoiu,judetul Valcea	3.902.225,00	3.508.742,57	175/24.06.2016	MDRAP	25.09.2013/01.10.2017
159	Titesti	PNDL - OUG 28 /2013	Asfaltare 4,06 km drumuri satesti	4,096,711.00	4,096,711.00	12804/2015	MDRAP	2016
160	Vaideeni	UG 28/2013	Modernizare drumuri de interes local, comuna Vaideeni, județul Vâlcea	6,771,281.00	6,094,153.00	2664/ 03.04.2014	AFIR	2012-2020
161	Vaideeni	UG 28/2013	Reabilitare rețea de distribuție apă potabilă în satele Vaideeni și Izvorul Rece, comuna Vaideeni, județul Vâlcea	10,130,920.00	9,747,420.00	3682/ 07.07.2014	AFIR	2012-2020

Nr. crt	Denumirea uat	Programul	Titlul proiectului	Valoarea totală	Valoarea eligibilă	Numărul și data contractului de finanțare	Autoritatea de management	Perioada de implementare/ data estimată pentru finalizare
162	Vaideeni	OUG 28/2013	Extindere rețea canalizare menajeră Vaideeni - tronson amplasament Învârtita Dorului - Stația de epurare Vaideeni	550,880.00	495,792.00	9066/ 29.04.2015	AFIR	2014-2016
163	Vaideeni	P.N.D.R. 322d	Refacere și modernizare D.C. 157 și podețe aferente afectate de inundațiile din anul 2010, sat Izvoru Rece, comuna Vaideeni, județul Vâlcea	2,044,928.00	1,647,256.00	C322D011144000004/ 18.04.2012	AFIR	2012-2016
164	Valea Mare	OUG 28/2013	Îmbunătățire drumuri comunale în comuna Valea Mare, județul Valcea	5,129,352.01	5,129,352.01	1794/02.12.2010	PNDR	30.04.2017
165	Vladești	OUG 28/2013	Proiect integrat „EXTINDERE CANALIZARE MENAJERA SI ALIMENTARE CU APA IN COMUNA VLADESTI, JUDETUL Valcea	2,621,358.00	2,621,358.00	9070/29.04.2015 Act.ad.1/8587/09.07.2015 act.ad.2/10069/11.11.2015	MDRAP	2017
166	Voineasa	HG 120/2010	„Dezvoltarea infrastructurii de agrement în stațiunea turistică Voineasa – județul Vâlcea	146,830,263.06	146,830,263.06	Nr.1/13.12.2011	MDRAP	2017
167	Voineasa	PNDL	Modernizare de drumuri de interes local în comuna Voineasa județul Valcea	3,865,640.00	3,865,640.00	2669/03.04.2014, act aditional nr.1/19.04.2014	MDRAP	2016
168	Zătrești	PNDL	Extindere alimentare cu apă	2,556,651.00	2,556,651.00	2670/30.04.2014	MDRAP	04.2014/04.2016
169	Zătrești	PNDL	Modernizare și asfaltare drumuri sătești în comuna Zătrești	3,618,463.00	3,618,463.00	2671/03,04,2014	MDRAP	04.2014/04.2016

Stadiul implementării Strategiei de dezvoltare a serviciilor de utilități publice la nivelul județului

A. Alimentare cu apă și canalizare

1. În cadrul **Programului Operațional Sectorial de Mediu**, Axa 1, care finanțează investiții în modernizarea și extinderea rețelelor de apă și apă uzată, se derulează proiectul „**Extindere și reabilitare infrastructură de apă/apă uzată din județul Vâlcea**”, pentru localitățile Râmnicu Vâlcea, Drăgășani, Ocnele Mari, Băile Olănești, Călimănești, Bălcești și Băbeni. Proiectul are o valoare totală de 395.637.618 lei, fără T.V.A. (93.835.262 Euro).

Până la această dată, **cele 14 contracte din cadrul proiectului, respectiv 3 contracte de servicii și 11 contracte de lucrări, sunt în diverse stadii**, după cum urmează:

- Contractul de Servicii nr. 1 (CS 01), *”Asistență tehnică pentru managementul proiectului”*, cu valoarea de 17.116.172,76 lei, fără T.V.A, semnat în data de 07.11.2012, a fost finalizat;

- Contractul de Servicii nr. 2 (CS 02), *”Asistență tehnică pentru supervizarea lucrărilor”*, cu valoarea de 7.982.400 lei, fără T.V.A, semnat în data de 25.10.2012, se află în derulare (conform Act adițional nr.18/29.06.2016, durata contractului s-a prelungit până la data de 30.12.2016);

- Contractul de Servicii nr. 3 (CS 03), *”Auditul Proiectului”*, cu valoarea de 149.534 lei, fără T.V.A, semnat în data de 02.10.2013, a fost finalizat;

- Contractul de Lucrări nr. 1 (CL 01), *”Reabilitarea Stației de Tratare Valea lui Stan și a captării de apă brută din lacul Brădișor, reabilitarea Stației de Tratare Olănești și a sursei Comanca, reabilitarea fronturilor de captare și a Stației de Tratare Drăgășani”*, cu valoarea de 25.562.081,66 lei, fără T.V.A, semnat în data de 05.12.2013, se află în execuție (conform Act adițional nr. 2/06.11.2015, durata de execuție a lucrărilor s-a prelungit până la 06.06.2016.

În prezent, se continuă activitatea, conform clauzelor contractuale, până la finalizarea lucrărilor.

- Contractul de Lucrări nr. 2 (CL 02), *”Modernizarea stației de epurare Râmnicu Vâlcea și stație de epurare nouă în Băbeni”*, împărțit în două loturi, care au fost semnate în data de 08.08.2012, din care:

- Contractul de Lucrări CL 02 – lot1 - *”Modernizare stație de epurare Râmnicu Vâlcea”* cu valoarea de 20.864.497,22 lei, fără T.V.A., a fost finalizat (în data de 09.06.2015 s-a semnat procesul verbal de recepție la teminarea lucrărilor, proiectul aflându-se în perioada de notificare a defectelor);

- Contractul de Lucrări CL02 – lot 2 - „*Stație de epurare nouă în Băbeni*”, cu valoarea de 11.080.516,75 lei, (fără T.V.A), a fost finalizat (în data de 12.12.2016 s-a semnat procesul verbal de recepție finală);

- Contractul de Lucrări nr. 3 (CL 03), „*Extinderea stației de epurare Bălcești și realizare treaptă terțiară la Stația de epurare Drăgășani*”, cu valoarea de 25.232.778,30 lei, fără T.V.A, semnat în data de 30.07.2014, la care lucrările nu au fost finalizate potrivit contractului până la 31.12.2016, S.C. APAVIL S.A. Vâlcea aflându-se pentru acest lucru în litigiu cu antreprenorul pentru nerespectarea condițiilor contractuale.

- Contractul de Lucrări nr. 4 (CL 04), „*Construire stații de epurare noi în Călimănești și Băile Olănești*”, împărțit în două loturi, din care:

- Contractul de Lucrări nr. 4 (CL04) – lot 1- „*Construire stație de epurare nouă în Călimănești*”, cu valoarea de 16.121.979,48 lei, fără T.V.A., a fost finalizat (în data de 20.04.2015 s-a semnat procesul verbal de recepție la terminarea lucrărilor proiectul aflându-se în perioada de notificare a defectelor);

- Contractul de Lucrări nr. 4 (CL04) – lot 2 - „*Construire stație de epurare nouă în Olănești*”, cu valoarea de 13.268.758,90 lei, fără T.V.A, a fost finalizat (în data de 21.04.2015 s-a semnat procesul verbal de recepție la terminarea lucrărilor, proiectul aflându-se în perioada de notificare a defectelor);

- Contractul de Lucrări nr. 5 (CL 05), „*Extindere și reabilitare rețele apă și apă uzată în Râmnicu Vâlcea, zona Sud*” cu valoarea de 36.594.138,63 lei fără T.V.A, semnat în data de 11.06.2012, a fost finalizat. (în data de 09.07.2015 s-a semnat procesul verbal de recepție la terminarea lucrărilor, proiectul aflându-se în perioada de notificare a defectelor);

- Contractul de lucrări nr. 6 (CL 06), „*Extinderea și reabilitarea infrastructurii de apă și apă uzată în Râmnicu Vâlcea zona Nord și Ocnele Mari*”- cu valoarea de 33.505.076 lei, fără T.V.A, semnat în data de 25.04.2014, a fost nefinalizat până la data de 31.12.2016, S.C. APAVIL S.A. Vâlcea aflându-se în litigiu cu antreprenorul pentru nerespectarea condițiilor contractuale

- Contractul de Lucrări nr. 7 (CL 07), „*Extinderea și reabilitarea infrastructurii de apă și apă uzată în Drăgășani*”, cu valoarea de 26.584.185,12 lei, fără T.V.A, semnat în data de 14.11.2013, a fost finalizat (în data de 14.10.2016 s-a semnat procesul verbal la terminarea lucrărilor).

- Contractul de lucrări nr. 8 (CL 08), „*Extinderea și reabilitarea infrastructurii de apă și apă uzată în Călimănești*”- cu valoarea de 26.247.813,84 lei, fără T.V.A, semnat în data de 12.08.2014, a fost finalizat (în data de 29.06.2016 s-a semnat procesul verbal de recepție la terminarea lucrărilor, proiectul aflându-se în perioada de notificare a defectelor);

- Contractul de lucrări nr. 9 (CL 09), „*Extinderea și reabilitarea infrastructurii de apă și apă uzată în Olănești*” cu valoarea de 26.584.185,12 lei,

fără T.V.A, semnat în data de 31.07.2014, a fost finalizat (în data de 07.12.2016 s-a semnat procesul verbal la terminarea lucrărilor).

- Contractul de lucrări nr. 10 (CL 10), ”*Extinderea și reabilitarea infrastructurii de apă și apă uzată în Băbeni*”, cu valoarea de 20.808.219,69 lei, fără T.V.A, semnat în data de 15.05.2014, a fost finalizat (în data de 22.12.2015 s-a semnat procesul verbal de recepție la terminarea lucrărilor proiectul aflându-se în perioada de notificare a defectelor);

- Contractul de lucrări nr. 11 (CL 11), ”*Extinderea și reabilitarea infrastructurii de apă și apă uzată în Bălcești*”, cu valoarea de 19.695.136,05 lei, fără T.V.A, semnat în data de 02.04.2014, a fost finalizat (comisia de recepție la terminarea lucrărilor, care a fost convocată în data de 19.12.2016, a amânat semnarea procesului verbal de terminare a lucrărilor cu 60 zile, deoarece a constatat că unele lucrări au fost executate necorespunzător.)

2. În cadrul ” Programului vizând protecția resurselor de apă, canalizare și stații de epurare, sisteme integrate de alimentare cu apă, stații de tratare, canalizare și stații de epurare ”:

- 5 proiecte din localitățile: Bujoreni, Diclești, Popești, Stănești și Stoenesti sunt în diverse stadii de execuție;

- pentru proiectul din comuna Fântârești, lucrările au fost finalizate.

3. Prin Ordonanța de Urgență a Guvernului nr. 28/2013 a fost aprobat ”Programul Național de Dezvoltare Locală” care este compus din trei subprograme, din care:

3.1. În cadrul subprogramului „Modernizarea Satului Românesc”:

a). proiectele de alimentare cu apă în localitățile:

- Bărbărești, Dănicei, Frâncești, Ionești, Laloșu, Lungești, Muereasca, Pesceana, Sinești, Stoilești, Stroești, Tetoiu, Vaideeni și Zătreni – se află în diverse stadii de execuție;

- Golești, Ghioroiu, Mitrofani, Păușești-Măglași, Roești și Stănești - lucrări finalizate;

- Măldărești - a fost elaborat Proiectul Tehnic.

b). proiecte de canalizare și epurare ape menajere în localitățile:

- Ionești, Lungești, Slătioara, Sutești, Tetoiu și Vlădești - aflate în diverse stadii de execuție;

- Mitrofani și Olanu, - lucrări finalizate;

- Măldărești - a fost elaborat Proiectul Tehnic.

3.2. Subprogramul ”Regenerarea Urbană a Municipiilor și Orașelor”:

- proiectul „Modernizare, reabilitare și extindere rețele de apă și canal în orașul Brezoi”, este în execuție.

B. Salubritatea localităților și managementul deșeurilor solide

În cadrul **Programului Operațional Sectorial de Mediu**, Axa 2.1: „Dezvoltarea sistemelor de management integrat al deșeurilor și extinderea infrastructurii de management al deșeurilor”, este în implementare proiectul **„Sistem integrat de gestionare a deșeurilor în județul Vâlcea”**, cu valoarea totală de – 142.821.343 lei, fără T.V.A.

La data de 31.12.2016, cele 10 contracte din cadrul proiectului, respectiv 5 contracte de servicii, 2 contracte de furnizare și 3 contracte de lucrări, sunt în diverse stadii, după cum urmează:

- Contractul de Servicii nr. 1 – CS1: *„Asistență tehnică în managementul proiectului și campanii de conștientizare publică în cadrul proiectului”* – cu valoarea de 1.139.579,48 lei, fără T.V.A, semnat în data de 11.08.2014 cu Asocieria: Societatea Comercială Avenza S.R.L. și Societatea Comercială Agrafics Communications S.R.L, se află în derulare;

- Contractul de Servicii nr. 2 - CS2: *„Supervizarea lucrărilor de construcții în cadrul proiectului”*, cu valoarea de 986.644,84 lei, fără T.V.A, semnat în data de 23.07.2014 cu Societatea Comercială Proiect Consulting S.R.L, este în derulare;

- Contractul de Servicii nr.3 – CS3: *„Asistență tehnică acordată de proiectant pe parcursul derulării lucrărilor în cadrul proiectului”* cu valoarea de 188.827,53 lei, fără T.V.A, semnat în data de 15.12.2015 cu Societatea Comercială ERSTE PLAN S.R.L, se află în derulare;

- Contractul de Servicii nr. 4 – CS4: *„Asistență tehnică pentru verificarea proiectelor în conformitate cu Legea 10/1995”*, cu valoarea de 67.054,80 lei, fără T.V.A, semnat în data de 31.03.2015 cu Societatea Comercială HYDRO-CINETICA S.R.L, este în derulare

- Contractul de Servicii nr. 5 – CS5: *„Servicii de auditare pentru Sistemul de management integrat al deșeurilor solide din Județul Vâlcea”*, cu valoarea de 15.900 lei fără T.V.A, semnat în data de 23.11.2015 cu S.C. EVAL EXPERT S.R.L, se află în derulare;

- Contractul de Furnizare nr.1 – CB1: *„Achiziționare echipamente de colectare selectivă a deșeurilor”*, cu valoarea de 7.935.923,68, fără T.V.A, semnat în data de 5.10.2015, cu Societatea Comercială Europlast România S.R.L, a fost finalizat;

- Contractul de Furnizare nr. 2 – CB2: *„Achiziționarea echipamentelor pentru stația de compostare din Râureni, județul Vâlcea”* cu valoarea de 4.658.842,33 lei, fără T.V.A., semnat în data de 09.12.2015 cu Societatea Comercială IRIDEX S.R.L, este în derulare;

- Contractul de Lucrări nr.1 – CL1: *„Construirea unei facilități centrale de gestionare a deșeurilor - Stație de sortare (Fidic Galben – Proiectare și execuție), depozit conform în Roești (Fidic Roșu - Execuție) și Stație tratare mecanică și*

biologică (TMB) în Roești (Fidic Galben – Proiectare și execuție), inclusiv drumuri de acces și utilități” - procedura de atribuire a contractului de lucrări CL1 va fi lansată după elaborarea Proiectului Tehnic aferent depozitului de la Roești, de către Societatea Comercială Erste Plan S.R.L. cu care s-a încheiat contractul de servicii de proiectare și asistență tehnică acordată pe parcursul derulării lucrărilor. Contractul se află în faza preliminară de studiere a caracteristicilor terenului de fundare (elaborare studiu geotehnic fundamentat).

- Contractul de Lucrări nr. 2 – CL2: *„Construirea stațiilor de sortare în Brezoi și Râureni (inclusiv utilitățile)”*, cu valoarea de 22.569.187,04 lei, fără T.V.A, semnat în data de 21.08.2015 cu Asocieria: Societatea Comercială Hydroconstrucția S.A. și Societatea Comercială ARGIF S.A, se află în execuție.

Conform fazării (eșalonării) proiectului contractele CL 1 și CL 2 se derulează în perioada de programare 2014 - 2020, fiind finanțate prin Programul Operațional Infrastructură mare 2014 - 2020.

- Contractul de lucrări nr. 3 – CL3: *„Închiderea celor două depozite neconforme respectiv, Călimănești și Drăgășani”* (Fidic galben – Proiectare și execuție) - cu valoarea de 9.774.008,64 lei, fără T.V.A, semnat în data de 18.07.2014 cu Asocieria: Societatea Comercială GOVORA S.A. și Societatea Comercială Profram S.R.L, a fost finalizat (în data de 22.01.2016 s-au semnat procesele verbale de terminare a lucrărilor, proiectul aflându-se în perioada de notificare a defectelor, care este de 12 luni).

C. Alimentarea cu energie termică în sistem centralizat

În municipiul Râmnicu Vâlcea, Societatea Comercială CET Govora S.A. distribuie agent termic pentru încălzire și apă caldă pentru consum menajer printr-un număr de 39 Puncte Termice și o Centrală Termică.

Referitor la programul de investiții și reparații pentru anul 2016 și stadiul realizării lucrărilor de investiții, revizii și reparații la punctele și centralele termice, până la data de 31.12.2016, s-au desfășurat procedurile de achiziție publică și s-au executat lucrări structurate pe obiective astfel:

A.) Investiții finanțate de către Uniunea Europeană, Guvernul României, Consiliul Județean Vâlcea și Consiliul Local al municipiului Râmnicu Vâlcea:

A.1.) În cadrul Programului Operațional Sectorial de Mediu: Axa 3 „Reducerea poluării și diminuarea efectelor schimbărilor climatice prin restructurarea și reabilitarea sistemelor de încălzire urbană în localitățile cele mai afectate de poluare”, se află în implementare proiectul „Reabilitarea sistemului de termoficare urbană la nivelul municipiului Râmnicu Vâlcea pentru perioada 2009-2028 în scopul conformării la legislația de mediu și creșterii eficienței energetice”, cu valoarea totală de 239.903.571 lei (exclusiv T.V.A.). Contractul de finanțare a fost semnat în data de 17.08.2011.

La această dată, din cele 7 contracte din cadrul proiectului, respectiv 3 contracte de servicii, 3 contracte de lucrări și un contract de furnizare sunt finalizate, cu excepția Contractului de Servicii nr. 2 - în derulare pe toată perioada de notificare a defectelor la contractele CL4, CL5, CL6, după cum urmează:

- Contractul de Servicii nr. 1 (CS 1) "*Asistență tehnică pentru managementul - proiectului*", cu valoare de 3.956.545 lei (exclusiv T.V.A), semnat în data de 22.08.2011 cu Societatea Comercială Ramboll România S.R.L, a fost finalizat;

- Contractul de Servicii nr. 2 (CS 2) "*Asistență tehnică pentru supervizare lucrări CL4, CL5 și CL6*", cu valoarea de 1.210.307,14 lei (exclusiv T.V.A), semnat în data de 26.08.2013 cu Societatea Comercială Transtech Global Engineers S.R.L, se află în derulare;

- Contractul de Servicii nr. 3 (CS 3) "*Audit*", cu valoarea de 24.078 lei (exclusiv T.V.A), semnat în data de 17.04.2013 cu Societatea Comercială ELITE CONSULTING S.A, a fost finalizat;

- Contractul de Lucrări nr. 4 (CL 4) "*Implementare proiect IDG*" (Instalație de Desulfurare Gaze de ardere la cazan 7), cu valoarea de 148.629.369 lei (exclusiv T.V.A), semnat în data de 25.04.2013 cu Asociera Babcook Noell GMBH și Societatea Comercială. Energomontaj S.A, a fost finalizat.(în data de 05.05.2016 avut loc recepția punerii în funcțiune a instalației de desulfurare, contractul aflându-se în perioada de notificare a defectelor);

Contractul de Lucrări nr. 5 (CL 5) "*Implementare proiect - arzătoare Nox-reparații cazan*" – cu valoarea de 39.274.429,21 lei (exclusiv T.V.A.), semnat în data de 05.09.2014 cu Asociera : Societatea Comercială Energoutil Contact S.R.L, Societatea Comercială Scam Management S.R.L. și Societatea Comercială Contest S.A, a fost finalizat (în data de 09.03.2016 s-a semnat procesul verbal de recepție la terminarea lucrărilor și în data de 04.04.2016 s-a semnat procesul verbal a punerii în funcțiune, contractul aflându-se în perioada de notificare a defectelor);

- Contractul de Lucrări nr. 6 (CL 6) "*Implementare proiect reabilitare EPA, plus pompe și circuit primar de termoficare*" (care cuprinde patru obiective), cu valoarea de 18.360.662,21 lei (exclusiv T.V.A), semnat în data de 19.10.2012 cu Societatea Comercială TMUCB S.A. București, a fost finalizat (în data de 30 iunie 2014 a avut loc recepția punerii în funcțiune, recepția finală a lucrărilor fiind în curs de desfășurare);

- Contractul de furnizare nr. 7 (CB 7) „*Echipamente IT și software de sistem*” cu o valoare de 16.940 lei, semnat în data de 12.05.2014 cu S.C.SHAROLT GROUP S.R.L. Craiova, a fost finalizat.

A2) În cadrul Programului Operațional Infrastructură Mare - POIM, Axa prioritară 2 - Protejarea și Conservarea mediului prin promovarea utilizării eficiente a resurselor, este în curs de revizuire aplicația de finanțare elaborată prin Ministerul Mediului și Schimbărilor Climatice/ Ministerul Fondurilor Europene,

pentru proiectul „**Reabilitarea sistemului de termoficare urbană la nivelul municipiului Râmnicu Vâlcea pentru perioada 2009-2028 în scopul conformării la legislația de mediu și creșterii eficienței energetice - faza II**”(Înlocuire 3,2 km conducte din rețeaua de distribuție agent termic primar și 10 km din rețeaua de distribuție agent termic secundar).

A.3.) Proiectul **”Înlocuire conductă tur termoficare între stâlpul 181 și P.V.1, în sistem clasic”**, cu valoarea totală de 2.620.613,29 lei (fără T.V.A), din cadrul Programului „Termoficare 2006-2015 căldură și confort” (cu cofinanțare 60% de la bugetul de stat și 40% din partea Consiliului Județean Vâlcea), a fost finalizat (în data de 13.12.2016 s-a semnat procesul verbal de recepție la terminarea lucrărilor).

A.4.) În cadrul programului **”Termoficare 2014/2020 – Căldură și Confort – Reabilitare cu țevă preizolată rețele termice de distribuție secundare/anul 2014/2015/2016”**, (cofinanțare 50% - Primăria municipiului Râmnicu Vâlcea și diferența de 50% de la Guvern/M.D.R.A.P.) pentru **proiectul ”Reabilitare cu țevă preizolată rețele termice de distribuție agent termic secundar pentru încălzire și apă caldă de consum“**, pentru punctele termice P.T.2 , P.T.22 și P.T.38, Societatea Comercială CET Govora S.A. a executat cu fonduri proprii reproiectarea documentațiilor tehnice.

B. Investiții finanțate de Societatea Comercială CET Vâlcea:

B.1. Proiectul **„Retehnologizarea electrofiltrelor (4 bucăți) la cazanele C5 și C6”**, se află în execuție (2 electrofiltre deja retnologizate);

B.2 Pentru proiectul **„Desulfurarea gazelor de ardere la Instalația de ardere nr. 2 a CET Govora- cazanul pe cărbune C5”**, pentru conformarea la cerințele de mediu studiul de fezabilitate (S.F) este în curs de realizare.

D. Serviciul de iluminat public

În municipiul Drăgășani sunt în derulare următoarele proiecte:

1. proiectul „Dezvoltarea și modernizarea iluminatului public și a spațiilor verzi în Municipiul Drăgășani (zona centrală)”, cuprinde:

a) modernizare iluminat public stradal – înlocuire stâlpi și aparate de iluminat stradal și pietonal existente în centrul orașului (str. Nicolită Sanda, str. Gării, str. Bagdazar, str. Dobrogeanu Gherea, str. T. Vladimirescu (parțial), str. Popa Șapcă, str. Gib Mihăescu, str. Traian, str. Decebal și Piața Pandurilor) ;

b) modernizare iluminat public spații verzi (Parcul Central, Parcul Gării, Grădina publică Batca);

c) modernizare iluminat public pasaj inferior pe sub calea ferată ;

d) modernizare iluminat arhitectural (Parcul Central, Parcul Gării, Grădina publică Batca, Muzeul Viei și Vinului , Primăria Municipiului Drăgășani, statuile și fântânile arteziene din zona centrală) ;

e) alimentare stații de pompare fântâni arteziene ;

f) extindere grădină publică Batca .

Valoarea proiectului este de 1 540 137, 621 euro (fără TVA), din care :

- 98 % fonduri POR 2007-2013;

- 2 % fonduri buget local

Stadiu proiect :- studiu de fezabilitate executat ;

- proiect tehnic realizat ;

- semnare contract de finanțare;

- pus în funcțiune

2. Reabilitare sistem de iluminat public pe străzile T. Vladimirescu, Regele Ferdinand, I.C. Brătianu, N. Bălcescu, Traian, Regele Carol, M. Kogălniceanu, Gării, Parcului, școlii

Conținut proiect : înlocuire aparate de iluminat vechi cu aparate de iluminat cu LED-uri, tip Orion 2M 120w-10 buc, Orion 1M 80w-229 buc, Radiant 70w 220buc + materiale de montaj aferente (console, coliere, cabluri, CDD-uri)

Valoare proiect : 426 166,38 lei (fără TVA) – fonduri buget local

Stadiul proiect :- recepție la terminarea lucrărilor;

- pus în funcțiune.

3. Reabilitare iluminat public stradal pe străzile: Rahova, Avram Iancu, Târgului, Căpitan Hoarcă, Primăverii, Hidrocentralei, Vasile Alexandri, Cărmizari, Șteanu, Aleea Câmpului, Stadionului, Stătescu, Unirii, Podgoriei, Tacoiescu, Nucilor, Voiculescu

Conținut proiect:- înlocuire aparate de iluminat vechi lămpi cu vapori de mercur sau sodium cu aparate de iluminat cu leduri tip Radiant 70 w- 340 buc, punct de aprindere inteligent + materiale de montaj aferente(console, coliere, cleme, cabluri, etc)

Valoare proiect: 249 354,22 lei (fără TVA) – fonduri buget local

Stadiul proiect:- recepție la terminarea lucrărilor;

- pus în funcțiune.

4. Modernizare iluminat public în cartierele din municipiul Drăgășani

Conținut proiect: montare stâlpi metalici de 8,8 m -57 buc, montare stâlpi metalici 6,6 m-9 buc, montare stâlp de beton 10 m -1buc, montare lămpi iluminat public cu led 70 w-126 buc, montare lămpi de iluminat cu led 30w -9 buc, cârje iluminat public 97 buc, montare aplice led de interior 55 buc , cablu torsadat 2600m, cablu cablaj 290m + materiale de montaj aferente

Valoare proiect: 241 874,98 lei (fără TVA) - fonduri buget local

Stadiul proiect:- recepție la terminarea lucrărilor;

- pus în funcțiune.

E. Serviciul de transport public de persoane

- Prin Hotărârea nr. 69 din 26.10.2016 a Consiliului Județean Vâlcea, s-a aprobat atribuirea licenței de traseu pentru efectuarea transportului public județean de persoane, prin curse regulate speciale, pe traseul „Băile Olănești - Vlădești - Budești Faurecia”, operatorului de transport rutier S.C. Nicola Speditione S.R.L;

- Prin Hotărârea nr. 70 din 26.10.2016 a Consiliului Județean Vâlcea, s-a aprobat atribuirea licenței de traseu pentru efectuarea transportului public județean de persoane, prin curse regulate speciale, pe traseul „Drăgășani - Scundu - Fotești - Marcea - Galicea - Gremenari - Budești Faurecia”, operatorului de transport rutier S.C. Nicola Speditione S.R.L;

- Prin Hotărârea nr. 71 din 26.10.2016 a Consiliului Județean Vâlcea, s-a aprobat atribuirea licenței de traseu pentru efectuarea transportului public județean de persoane, prin curse regulate speciale, pe traseul „Călimănești - Bogdănești - Fedeleșoiu - Budești Faurecia” operatorului de transport rutier S.C. Nicola Speditione S.R.L;

- Prin Hotărârea nr. 72 din 26.10.2016 a Consiliului Județean Vâlcea, s-a aprobat atribuirea licenței de traseu pentru efectuarea transportului public județean de persoane, prin curse regulate speciale, pe traseul „Horezu - Băbeni - Budești Faurecia”, operatorului de transport rutier S.C. Nicola Speditione S.R.L.;

- Prin Hotărârea nr. 73 din 26.10.2016 a Consiliului Județean Vâlcea, s-a aprobat atribuirea licenței de traseu pentru efectuarea transportului public județean de persoane, prin curse regulate speciale, pe traseul „Negrulești - Pietrari - Govora - Budești Faurecia”, operatorului de transport rutier S.C. Nicola Speditione S.R.L;

- Prin Hotărârea nr. 74 din 26.10.2016 a Consiliului Județean Vâlcea, s-a aprobat atribuirea licenței de traseu pentru efectuarea transportului public județean de persoane, prin curse regulate speciale, pe traseul „Scundu - Fotești - Marcea - Galicea - Cremenari - Budești Faurecia”, operatorului de transport rutier S.C. Nicola Speditione S.R.L;

- Prin Hotărârea nr. 75 din 26.10.2016 a Consiliului Județean Vâlcea, s-a aprobat atribuirea licenței de traseu pentru efectuarea transportului public județean de persoane, prin curse regulate speciale, pe traseul „Șerbănești - Gurișoara - Govora - Buleta - Budești Faurecia”, operatorului de transport rutier S.C. Nicola Speditione S.R.L;

- Prin Hotărârea nr. 88 din 14.11.2016 a Consiliului Județean Vâlcea, s-a aprobat atribuirea licenței de traseu pentru efectuarea transportului public județean de persoane, prin curse regulate speciale, pe traseul „Bujoreni - Budești Faurecia”, operatorului de transport rutier S.C. ETA S.R.L;

- Prin Hotărârea nr. 89 din 14.11.2016 a Consiliului Județean Vâlcea, s-a aprobat atribuirea licenței de traseu pentru efectuarea transportului public județean de persoane, prin curse regulate speciale, pe traseul „Nord - Budești Faurecia ”, operatorului de transport rutier S.C. ETA S.R.L;

- Prin Hotărârea nr. 90 din 14.11.2016 a Consiliului Județean Vâlcea, s-a aprobat atribuirea licenței de traseu pentru efectuarea transportului public județean de persoane, prin curse regulate speciale, pe traseul „Nord - Gară - Budești Faurecia”, operatorului de transport rutier S.C. ETA S.R.L;

- Prin Hotărârea nr. 120 din 30.12.2016 a Consiliului Județean Vâlcea, s-a aprobat atribuirea licenței de traseu pentru efectuarea transportului public județean de persoane, prin curse regulate speciale, pe traseul „Drăgășani - Prundeni - Orlești - Ionești - Băbeni - Mihăești - Râmnicu Vâlcea - Budești Faurecia ”, operatorului de transport rutier S.C. Nicola Speditione S.R.L;

- Prin Hotărârea nr. 121 din 30.12.2016 a Consiliului Județean Vâlcea, s-a aprobat atribuirea licenței de traseu pentru efectuarea transportului public județean de persoane, prin curse regulate speciale, pe traseul „Băile Olănești - Cheia - Vlădești - Râmnicu Vâlcea - Budești Faurecia”, operatorului de transport rutier S.C. Nicola Speditione S.R.L;

- Prin Hotărârea nr. 122 din 30.12.2016 a Consiliului Județean Vâlcea, s-a aprobat atribuirea licenței de traseu pentru efectuarea transportului public județean de persoane, prin curse regulate speciale, pe traseul „Horezu - Negrulrști - Bârzești - Pietrari - Bunești - Govora - Mihăești - Râmnicu Vâlcea - Budești Faurecia”, operatorului de transport rutier S.C. Nicola Speditione S.R.L;

- Prin Hotărârea nr. 123 din 30.12.2016 a Consiliului Județean Vâlcea, s-a aprobat atribuirea licenței de traseu pentru efectuarea transportului public județean de persoane, prin curse regulate speciale, pe traseul „Stoilești - Olanu - Galicea - Bratia Vale - Cremenari - Bercioiu - Ruda - Budești Faurecia”, operatorului de transport rutier S.C. Nicola Speditione S.R.L.

CAPITOLUL VII
RAPORTUL SERVICIILOR PUBLICE DECONCENTRATE ALE
MINISTERELOR ȘI ALE CELORLALTE ORGANE ALE ADMINISTRAȚIEI
CENTRALE DIN SUBORDINEA GUVERNULUI, ORGANIZATE ÎN JUDEȚ

SITUAȚIA FISCAL BUGETARĂ

Administrația Județeană a Finanțelor Publice Vâlcea a continuat transpunerea în practică a măsurilor aferente obiectivelor din Strategia ANAF pe termen mediu, cuprinse în Planul de implementare a Strategiei, Obiectivele strategice ale Planului de acțiune în anul 2016 au constatat în:

- combaterea fermă a evaziunii fiscale;
- creșterea eficienței activității de inspecție fiscală;
- creșterea eficienței colectării și reducerea volumului arieratelor;
- îmbunătățirea asistenței contribuabililor și creșterea transparenței;
- îndrumarea și sprijinirea unităților administrativ-teritoriale în elaborarea bugetelor locale și execuția acestora, precum și a bugetelor celorlalte instituții publice din județ.

Evoluția contribuabililor administrați de AJFP Vâlcea în anul 2016, comparativ cu anul 2015, este următoarea:

	31.12.2016	31.12.2015	%
TOTAL Contribuabili administrați (a+b+c+d)	138.533	145.854	94,98
a) Persoane juridice active din care:	15.283	15.387	99,32
- cu capital de stat	27	29	93,10
- cu capital privat	11.723	11.880	98,68
- cu capital mixt	8	12	66,67
- ONG	2.526	2.523	100,12
- instituții publice	744	734	101,36
- cooperative	85	83	102,41
- alte forme	170	126	134,92
b) Sedii secundare în administrare	532	938	56,72
c) Persoane fizice, din care	10.499	10.700	98,12
- persoane fizice care desfășoară activități economice în mod independent	7.979	8.335	95,73
- persoane fizice care exercită profesii libere	2.520	2.365	93,85
d) Alți plătitori de impozite și taxe	112.219	118.829	94,44
Contribuabili inactivi	2.754	1.280	215,16

Realizarea veniturilor bugetare pe total și pe bugete în anul 2016, comparativ cu 2015

Realizarea programului de încasări nete comunicat de MFP - ANAF în anul 2016, comparativ cu anul 2015

- Lei -

	Program ian. - dec. 2016	Realizat ian. - dec. 2016	Grad de realizare %	Program ian. - dec. 2015	Realizat ian. - dec. 2015	Grad de realizare %
BS	361.150.000	373.741.121	103,49	450.570.000	451.691.227	100,25
BASS	269.770.000	315.471.553	116,94	333.230.000	372.577.915	111,81
BFNUS	139.360.000	161.553.235	115,93	153.660.000	173.176.318	112,70
BAS	10.600.000	12.484.496	117,78	12.180.000	13.449.127	110,42
TOTAL	780.880.000	863.250.405	110,55	949.640.000	1.010.894.587	106,45

Notă: 1. BS - Bugetul de stat, BASS - Bugetul asigurărilor sociale de stat, BFNUS - Bugetul Fondul național unic de sănătate, BAS - Bugetul asigurărilor pentru șomaj

2. În încasările aferente anului 2015 și în cele aferente lunii ianuarie 2016 se regăsesc și încasările contribuabililor migrați începând cu 01.02.2016 la ACM Craiova și DGAMC conform prevederilor OPANAF nr. 3649/2015 și nr. 3648/2015.

Evoluția arieratelor bugetare recuperabile înregistrate la persoane juridice

- Lei -

	Arierate recuperabile la 31.12. 2016	Arierate recuperabile la 31.12. 2015	Diferențe +/- 2016/2015
BS	21.995.455	22.463.049	-467.594
BASS	5.903.468	5.012.330	891.138
BFNUAS	2.578.754	2.121.343	457.411
BAS	259.845	218.755	41.090
TOTAL	30.737.522	29.815.477	922.045

Creșterea arieratelor recuperabile, conform capacității de colectare, față de anul 2015, se datorează, în principal, următoarelor cauze:

- intrarea sub incidența Legii 85/2014 a SC Oltchim SA, fapt care a influențat comportamentul fiscal a altor operatori economici a căror activitate este dependentă de a acestuia;

- obligații provenind din debite suplimentare stabilite prin decizii de impunere în urma inspecției fiscale la contribuabili, persoane fizice și juridice, cu termene de plată în anul 2016 și neachitate până la sfârșitul anului.

Activitatea de colectare a creanțelor bugetare prin modalități de executare silită

Încasările din executare silită, pentru persoane fizice și juridice, cumulat de la începutul anului 2016, comparativ cu aceeași perioadă a anului 2015, se prezintă astfel:

- Lei -

	Încasări executare silită anul 2016	Încasări executare silită anul 2015
BS	68.159.722	81.345.123
BASS	21.720.230	28.128.399
BFNUS	9.307.564	11.720.677
BAS	950.785	1.233.735
TOTAL	100.138.301	122.427.934

Notă: În încasările aferente anului 2015 și în cele aferente lunii ianuarie 2016, se regăsesc și încasările aferente contribuabililor migrați începând cu 01.02.2016 la AFCM Craiova și DGAMC conform prevederilor OPANAF nr. 3649/2015 și, respectiv, OPANAF nr. 3648/2015.

Pentru recuperarea creanțelor datorate bugetului general consolidat, cumulat la data de 31.12.2016, s-au instituit următoarele modalități de executare silită la persoanele juridice și fizice:

Cumulat la 31.12.2016 (sold an 2015 + an 2016)

1.	Titluri executorii comunicate:	
	- număr	170.091
	- valoare	666.196.697
	- încasări (cuprind toate încasările de mai jos)	100.138.301
2	Încasări din plăți efectuate de debitori după instituire sechestru, după înființare popriri, din somații pentru care nu s-au continuat măsurile de executare silită	47.277.040
3	Popriri asupra disponibilităților din conturi bancare:	
	- număr	59.325
	- valoare	287.572.269
	- încasări	46.449.459
4	Popriri pe venituri (la terți):	
	- număr	17.470
	- valoare	80.392.919
	- încasări	6.142.426
5.	Sechestre bunuri mobile:	
	- număr	344
	- valoare	13.214.364
	- încasări	145.159
6	Sechestre bunuri imobile indisponibilizate	

	- număr	194
	- valoare	21.788.046
	- încasări	124.217
7.	Sume realizate la bugetul general consolidat din executare silită pe categorii de contribuabili, din care:	100.138.301
	- persoane juridice	87.939.565
	- persoane fizice	12.198.736

În vederea îmbunătățirea colectării și stimularea conformării la declarare și plată s-au luat măsuri pentru:

- monitorizarea strictă a arieratelor mari și recente, reducerea volumului arieratelor aflate în sold la sfârșitul anului 2015;
- aplicarea riguroasă a măsurilor de angajare a răspunderii solidare și de declarare a insolabilității;
- dinamizarea și eficientizarea acțiunilor de valorificare a bunurilor mobile și imobile în procedura de executare silită;
- identificarea și monitorizarea lunară a contribuabililor care îndeplinesc condițiile de a fi declarați inactivi;
- monitorizarea permanentă a încasărilor la bugetul general consolidat în vederea realizării programului de încasări la nivelul fiecărei unități teritoriale;

Activitatea de inspecție fiscală

Persoane juridice	2016	2015	Dinamica 2016/2015
număr mediu de inspectori activi	42,23	45,51	0,93
număr acte de control încheiate	668	803	0,83
număr acte de control/inspector	15,82	17,64	0,90

Persoane fizice	2016	2015	Dinamica 2016/2015
număr mediu de inspectori activi	13,32	13,82	0,96
număr acte de control încheiate	438	509	0,86
număr acte de control/inspector	32,88	36,83	0,89

În dinamică, situația sumelor suplimentare atrase se prezintă astfel:

- Lei -

Nr. crt.	Explicații	2016	2015	Dinamica 2016/2015
A.	PERSOANE JURIDICE			
1	Valoarea totală a constatărilor realizate din acțiuni de control	110.242.468	96.367.211	1,14
2	Valoarea sumelor suplimentare stabilite	110.024.618	96.178.161	1,14
a)	Debite	86.916.728	70.700.490	1,23
b)	Accesorii	23.107.890	25.477.671	0,91
3	Valoare amenzi contravenționale aplicate	215.500	189.050	1,14
4	Valoarea bunurilor și a sumelor confiscate	2.350	0	X
5	Măsuri asigurătorii	24.743.304	68.464.114	0,36
B.	PERSOANE FIZICE			
1.	Valoare totală constatări realizate din acțiuni de control	5.488.881	6.303.113	0,87
2	Valoarea sumelor suplimentare	5.262.526	6.038.086	0,87
a)	Debite	5.244.938	4.836.502	1,08
b)	Accesorii	17.588	1.201.584	0,01
3	Valoare amenzi contravenționale aplicate	226.355	264.600	0,86
4	Valoarea bunurilor și a sumelor confiscate	0	427	0
	Măsuri asigurătorii	1.571.804	2.971.498	0,53

Prejudiciu stabilit aferent sesizărilor penale la contribuabili persoane juridice și fizice	2016	2015
Număr	43	38
Valoare (lei)	11.526.559	36.816.602

Cu privire la eficiența acțiunilor de control efectuate:

- Lei -

Sume suplimentare totale stabilite - persoane juridice	2016	2015
pe inspector	2.058.175	2.115.727
pe acțiune de control	165.034	120.009

- Lei -

Sume suplimentare totale stabilite - persoane fizice	2016	2015
pe inspector	393.764	354.405
pe acțiune de control	12.532	12.383

Întrucât inspecția fiscală a avut permanent o atitudine fermă pentru reducerea evaziunii fiscale, acțiunile sale au condus la o disciplină fiscală ridicată, concretizată în realizarea lunară a programului de încasări la nivelul județului Vâlcea și creșterea gradului de conformare voluntară.

Indicatori de performanță

Obiectivele propuse a fi realizate la nivelul AJFP Vâlcea se urmăresc prin intermediul sistemului indicatorilor de performanță, prezentat după cum urmează:

Denumire indicator	Nivel planificat	Realizat 2016
F1- Gradul de realizare a programului de încasări venituri bugetare (valori brute), %	100	110,27
F2a - Gradul de realizare a programului de încasări venituri bugetare (valori nete), %	100	110,55
F3 - Gradul de încasare/stingere a arieratelor din executarea silită la pj, %	90	81,59
F5 - Ponderea încasărilor realizate prin aplicarea măsurilor de executare silită în total venituri încasate, %	11	11,60
F6b - Gradul de conformare voluntară la plata obligațiilor fiscale (valoric) %	85	77,64
F7 - Gradul de depunere voluntară a declarațiilor fiscale, pe tipuri de impozite,%	98	97,32
F8 - Evoluția stocului de deconturi cu sume negative de TVA cu opțiune de rambursare care, la sfârșitul lunii, au termenul legal de soluționare întârziat cu mai mult de 90 de zile, față de stocul de astfel de deconturi de la sfârșitul anului precedent, %	100	100,00
F11- Număr inspecții efectuate de un inspector la contribuabili pj, nr./inspector	11	10,14
F12- Număr inspecții efectuate de un inspector la contribuabili pf, nr. / inspector	21	20,64
F15 - Ponderea impozitelor, taxelor și contribuțiilor pentru care s-a modificat baza de impunere în total impozite, taxe și contribuții verificate la contribuabili persoane juridice	80	90,08

Situațiile care au condus la nerealizarea integrală a indicatorilor de performanță, la nivelul planificat de MFP - ANAF, sunt următoarele:

➤ *Referitor la gradul de încasare/stingere a arieratelor din executare silită la persoane juridice (F3):*

- Gradul redus de valorificare a bunurilor mobile/imobile sechestrate, ca urmare a interesului scăzut al potențialilor cumpărători față de bunurile aflate în procedura de valorificare.

- Aplicarea prevederilor art. 236 alin. (12) din Legea nr. 207/2015 privind Codul de procedură fiscală, cu modificările și completările ulterioare, respectiv înființarea popririlor asupra sumelor din conturile bancare, la 30 de zile de la data comunicării somației. Sunt situații în care, dacă comunicarea somației se realizează conform prevederilor art. 47 alin (7) din CPF, înființarea popririlor asupra disponibilităților din conturile bancare se face la un termen de până la 50 zile de la data emiterii somației.

➤ **Referitor la gradul de conformare voluntară la plata obligațiilor fiscale (F6b):**

- valoarea mare a compensărilor, în special la SC Oltchim SA și întârzierea cu care se fac acestea, ca urmare a verificărilor fiscale efectuate, cu influență negativă asupra acestui indicator, în sensul că indicatorul se calculează în primele 10 zile ale lunii curente pentru luna precedentă, în timp ce compensările obligațiilor datorate pentru luna precedentă în cadrul acestor societăți se efectuează după cel puțin 45 de zile (indicatorul nerecalculându-se).

Activitatea de trezorerie

În 2016, prin activitatea de trezorerie s-a acționat pentru sporirea exigenței controlului financiar preventiv exercitat de Trezoreria Statului asupra plăților dispuse în sectorul public, precum și pentru respectarea și punerea în aplicare a instrucțiunilor specifice de lucru privind activitatea de trezorerie și a prevederilor legale ce privesc activitatea pe care o desfășoară.

Nr. crt.	INDICATORI NUMERICI	2016	2015
1	Nr. clienți care au efectuat operațiuni de încasari și plăți-total, din care:	52.258	42.052
	- instituții publice	285	286
	- persoane juridice	11.500	11.669
	- persoane fizice	40.473	30.097
2	Nr. conturi deschise la trezorerie* - total, din care:	571.335	520.889
	- ct. de venituri	360.452	365.977
	- ct. de cheltuieli	152.858	102.662
	- ct. de disponibilități instit.publice	2.534	1.781
	- ct. de disponibilități ag.economici	20.939	16.003
3	Nr. operațiuni - total, din care:	2.683.769	2.595.508
	- virament	2.299.087	2.225.931
	- numerar	384.682	369.577

* nr. conturi deschise prin care s-au efectuat operațiuni în cursul anului

- Lei -

Nr. crt.	INDICATORI VALORICI	An 2016	An 2015	Realizat 2016/2015 (%)
1	Valoare venituri încasate - total, din care:	3.341.447.544,20	4.117.474.998,82	81,15
	- buget de stat	1.083.238.744,77	1.179.809.495,71	91,81
	- buget asig. soc. de stat	407.802.170,71	424.076.051,60	96,16
	- bugete locale	1.674.202.516,75	2.326.300.349,52	71,97
	- buget fd. șomaj	15.904.758,31	16.961.947,22	93,77
	- buget fd. asig. sănătate	160.299.353,66	170.327.154,77	94,11
2	Cheltuieli efectuate - total, din care:	3.686.732.293,11	3.862.607.534,62	95,45
	- buget de stat	857.475.425,92	797.266.698,60	107,55
	- buget asig. sociale de stat	1.026.229.593,94	986.210.952,39	104,06
	- bugete locale	1.416.577.004,65	1.710.480.968,95	82,82
	- buget fd. șomaj	26.805.008,33	36.807.556,27	72,82
	- buget fd. asig. sănătate	359.645.260,27	331.841.358,41	108,38
3	Valoare operațiuni - total, din care:	21.611.771.299,54	24.515.498.013,72	88,16
	- virament	20.989.695.864,73	23.925.308.466,91	87,73
	- numerar	622.075.434,81	590.189.546,81	105,40
4	Valoare certificate de depozit	5.147.700	5.490.900	93,75

Asistenta contribuabililor

În anul 2016, Administrația Județeană a Finanțelor Publice Vâlcea a acordat o importanță deosebită îmbunătățirii asistenței contribuabililor și creșterii transparenței actului fiscal. În acest sens, s-a acționat în următoarele direcții:

- consolidarea parteneriatului Administrație Fiscală - contribuabil prin: mediatizarea legislației în vederea informării și educării din punct de vedere fiscal; îmbunătățirea calității serviciilor acordate cetățenilor și mediului de afaceri;

- informarea contribuabililor în scopul asigurării cunoașterii, înțelegerii și aplicării corecte a legislației fiscale în vigoare pentru creșterea gradului de conformare voluntară;

- reducerea contactului direct între angajați și contribuabili prin încurajarea accesului electronic la informațiile fiscale. Implementarea spațiului privat virtual pentru realizarea comunicării electronice a informațiilor și înscrisurilor între ANAF și persoanele fizice, în legătură cu situația fiscală a acestora.

Sintetic rezultatele obținute se cuantifică astfel:

	Nr. adrese primite		Nr. adrese soluționate	
	Persoane fizice	Persoane juridice	Persoane fizice	Persoane juridice
Anul 2016	114	81	114	79
Anul 2015	120	87	117	85

Principala sarcina a **Biroului Vamal Vâlcea** este realizarea programului de incasari nete comunicate de MFP-ANAF in anul 2016, comparativ cu anul 2015

Situatia incasarilor de drepturi vamale in perioada 01.01.2016–31.12.2016 comparativ cu incasarile de drepturi vamale din aceeași perioada a anului precedent.

Perioada	Incasari aferente anului 2015	Incasari aferente anului 2016	Procent 2016/2015 %
1	2	3	4
Ianuarie	2.158.632	2.157.999	99,97 %
Februarie	3.363.231	2.564.703	76,26 %
Martie	3.556.253	2.333.760	65,62 %
Aprilie	3.416.557	2.239.657	65,55 %
Mai	2.728.835	3.485.903	127,74 %
Iunie	3.629.928	2.743.776	75,59 %
Iulie	2.843.563	2.566.705	90,26 %
August	3.128.878	2.347.302	75,02 %
Septembrie	3.042.321	2.436.437	80,08 %
Octombrie	2.573.799	2.883.372	112,03 %
Noiembrie	3.112.289	3.165.135	101,70 %
Decembrie	1.814.903	2.625.921	144,69 %
Total	35.369.189	31.550.670	89,20 %

Pe tipuri de taxe situatia incasarilor de drepturi vamale in perioada 01.01.2016–31.12.2016 comparativ cu incasarile de drepturi vamale din aceeași perioada a anului precedent se prezinta astfel :

Indicatori	Incasari in perioada 01.01.-31.12.2015	Incasari in perioada 01.01.-31.12.2016	Dinamica (%)
Taxe vamale	1.664.037	2.068.985	124,34 %
TVA	33.649.268	29.359.386	87,25 %
Accize	5.250	52.668	1003,20 %
Alte venituri	50.634	69.631	137,52 %
TOTAL	35.369.189	31.550.670	89,20 %

Situatia incasarilor de drepturi vamale la bugetul de stat in perioada 01.01.2016 – 31.12.2016 comparativ cu programul de incasari stabilit de conducerea ANAF pentru anul 2016

Perioada	Programul de incasari stabilit	Programul de incasari realizat	% Realizare plan
1	2	3	4
Ianuarie	2.150.000	2.157.999	100,37 %
Februarie	2.560.000	2.564.703	100,18 %
Martie	2.330.000	2.333.760	100,16 %
Aprilie	2.240.000	2.239.119	99,96 %
Mai	3.480.000	3.485.903	100,17 %
Iunie	2.730.000	2.743.776	100,50 %
Iulie	2.570.000	2.566.705	99,87 %

August	2.340.000	2.347.302	100,31 %
Septembrie	2.400.000	2.436.437	101,51 %
Octombrie	2.470.000	2.883.372	116,74 %
Noiembrie	2.560.000	3.165.135	123,64 %
Decembrie	1.960.000	2.630.000	134 %
Total	29.700.000	31.550.670	106,24 %

Conform normelor legale, gradul de conformare voluntara cu privire la achitarea datoriei vamale este de 100%, obligatia achitarii acestei datorii revenind importatorului pana la momentul punerii in libera circulatie a acestora, adica pana la momentul eliberarii marfurilor din vama. Volumul operatiunilor vamale printr-o unitate vamala nu este un indicator care poate fi controlat sau influentat de autoritatea vamala, dar este elementul determinant in realizarea programului de incasari.

Analiza activitatii vamale desfasurata la nivelul Biroului Vamal Valcea in cursul anului 2016 comparativ cu aceeasi perioada a anului precedent

21. Din analiza efectuata rezulta ca numarul operatiunilor de import a marfurilor importate definitiv a crescut in cursul anului 2016 (**2.184** operatiuni vamale de import) fata de aceeasi perioada a anului precedent (**1.800** operatiuni vamale de import), iar valoarea in vama a marfurilor importate definitiv a fost aproximativ aceeasi, aceasta crescand de la **151.621.573** lei in cursul anului 2015 la **159.072.266** lei in aceeasi perioada analizata a anului 2016, fapt evidentiat in tabelele de mai jos:

Luna analizata	Numar operatiuni de punere in libera circulatie la import in perioada 01.01.-31.12.2015	Numar operatiuni de punere in libera circulatie la import in perioada 01.01.-31.12.2016	Procent (2016/2015)
Ianuarie	77	107	138,96 %
Februarie	122	198	162,30 %
Martie	162	227	140,12 %
Aprilie	108	201	186,11 %
Mai	108	293	271,30 %
Iunie	220	170	77,27 %
Iulie	157	150	95,54 %
August	153	153	100 %
Septembrie	197	200	101,52 %
Octombrie	214	150	70,09 %
Noiembrie	124	181	145,97 %
Decembrie	158	154	97,47 %
TOTAL	1.800	2.184	121,40 %
Luna analizata	Valoarea in vama a marfurilor importate in perioada 01.01.-31.12.2015	Valoarea in vama a marfurilor importate in perioada 01.01.-31.12.2016	Procent (2016/2015)
Ianuarie	7.822.490	9.480.754	121,20 %
Februarie	13.543.847	12.670.333	93,55 %
Martie	13.945.357	12.044.702	86,37 %

Aprilie	14.144.486	11.540.536	81,59 %
Mai	14.258.130	17.176.192	120,47 %
Iunie	14.717.333	13.599.095	92,40 %
Iulie	11.880.642	11.138.642	93,75 %
August	14.608.731	13.032.407	89,21 %
Septembrie	12.819.123	14.296.902	111,53 %
Octombrie	11.291.732	14.102.919	124,90 %
Noiembrie	13.895.774	16.994.882	122,30 %
Decembrie	8.693.928	12.994.902	149,47 %
TOTAL	151.621.573	159.072.266	104,91 %

Pentru a evidenta activitatea Biroului Vamal Valcea, a fost analizata situatia operatiunilor vamale de export desfasurate in cursul anului 2016 comparativ cu aceeaasi perioada a anului precedent, situatie evidentiata in tabelul de mai jos. De remarcat este faptul ca numarul operatiunilor de export in cursul anului 2016, fata de aceeaasi perioada a anului precedent, a fost mai mic, numarul acestora scazand de la **13.448** operatiuni vamale de export in cursul anului 2015 la **10.880** operatiuni vamale de export in cursul anului 2016, dar valoarea in vama a marfurilor exportate in cele doua perioade analizate, a crescut de la **635.228.517** lei in cursul anului 2015 la **708.513.501** lei in cursul anului 2016, asa cum este evidentiata in tabelele de mai jos :

Luna analizata	Numar operatiuni de export in perioada 01.01.-31.12.2015	Numar operatiuni de export in perioada 01.01.-31.12..2016	Procent (2016/2015)
Ianuarie	831	913	109,87 %
Februarie	857	1.042	121,59 %
Martie	1.147	1.229	107,15 %
Aprilie	1.163	870	74,81 %
Mai	1.195	941	78,74 %
Iunie	1.205	862	71,54 %
Iulie	1.338	800	59,79 %
August	1.343	753	56,07 %
Septembrie	1.150	817	71,04 %
Octombrie	1.308	795	60,78 %
Noiembrie	1082	804	74,31 %
Decembrie	829	1.054	78,65 %
TOTAL	13.448	10.880	80,91 %

Situatia valorii in vama a marfurilor exportate in cursul anului 2016 comparativ cu 2015, este urmatoarea:

Luna analizata	Valoarea in vama a marfurilor exportate in perioada 01.01.-31.12.2015	Valoarea in vama a marfurilor exportate in perioada 01.01.-31.12.2016	Procent (2016/2015)
Ianuarie	38.639.278	50.014.076	129,44 %
Februarie	46.280.873	50.520.474	109,16 %

Martie	58.609.885	53.532.071	91,34 %
Aprilie	60.956.700	47.536.538	77,98 %
Mai	57.932.325	57.478.941	99,22 %
Iunie	60.520.117	58.028.703	92,58 %
Iulie	61.414.119	46.421.707	75,59 %
August	58.105.380	40.843.977	70,29 %
Septembrie	46.159.201	48.943.198	106,03 %
Octombrie	51.770.234	47.210.133	91,19 %
Noiembrie	48.367.739	56.497.831	116,81
Decembrie	46.472.666	51.485.852	110,79 %
TOTAL	635.228.517	708.513.501	111,54 %

Din analiza volumului de operatiuni vamale la export si import se evidentiaza ca fata de **2.184** operatiuni de import efectuate prin Biroul Vamal Valcea in cursul nului 2016, numarul operatiunilor de export este de **10.880**, ponderea operatiunilor vamale de import in totalul operatiunilor vamale fiind de **16,72 %**, iar valoarea in vama a marfurilor importate este de **159.072.266 lei**, fata de o valoare in vama a marfurilor exportate in cursul anului 2016 de **708.513.501 lei**, fapt evidentiat in tabelul de mai jos:

Perioada	Import	Export	Procent (import/export)
Numar operatiuni vamale in perioada 01.01-31.12..2016	2.184	10.880	20,08 %
Valoarea in vama a marfurilor in perioada 01.01-31.12..2016	159.072.266	708.513.501	22,46 %

Din analiza valorii in vama a marfurilor importate fata marfurile exportate in cursul anului 2016 comparativ cu aceeasi perioada a anului precedent, rezulta ca:

- balanta comerciala a judetului Valcea este pozitiva, la nivelul judetului Valcea inregistrandu-se un „surplus comercial”, fapt imbucurator pentru economia judetului Valcea,
- activitatea Biroului Vamal Valcea este preponderenta de export a marfurilor si nu de import a acestora.

Activitatea compartimentului autorizari, in domeniul produselor accizabile, pentru anul 2016:

- Au fost verificate documentele depuse de operatorii economici si au fost efectuate un numar total de 186 controale in vederea eliberarii/revocarii/anularii autorizatiilor sau atestatelor, din care: 157 controale in vederea emiterii atestatelor pentru comercializare produse energetice, bauturi alcoolice si/sau a produselor din tutun, 7 in vederea revocarii/anularii atestatelor de inregistrare cu produse accizabile, 1 control in vederea eliberarii unei autorizatii de de destinatar inregistrat care primeste ocazional din spatiul intracomunitar produse supuse accizelor, 11 controale in

vederea eliberării autorizațiilor de utilizator final, 6 controale privind reverificarea condițiilor de atestare a activității de comercializare en detail de produse energetice și 4 controale la solicitarea altor birouri vamale;

- În urma controalelor efectuate au fost emise în anul 2016, la nivelul Biroului Vamal Valcea:

*124 - atestate de înregistrare pentru comercializare *produse energetice*, astfel:

- 102 atestate de înregistrare pentru comercializare en detail de produse energetice;

- 20 atestate de înregistrare pentru comercializare angro – fara depozitare de produse energetice;

- 2 atestate de înregistrare pentru comercializare angro – cu depozitare de produse energetice;

*33 - atestate pentru distribuție și comercializare bauturi alcoolice și/sau tutun prelucrat;

* 11 - autorizații de utilizator final;

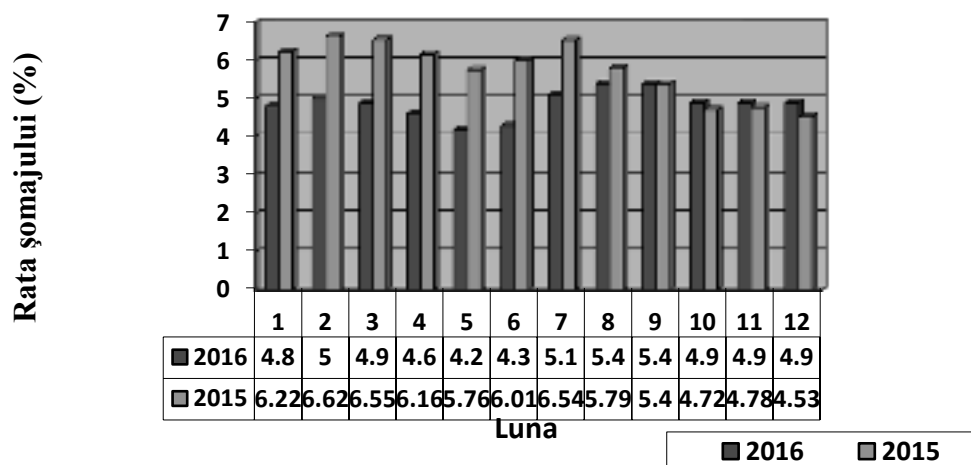
PIAȚA MUNCII – RELAȚII DE MUNCĂ – ASISTENȚA SOCIALĂ

Misiunea **Agenciei Județene pentru Ocuparea Forței de Muncă Vâlcea** pentru anul 2016 a fost creșterea gradului de ocupare și a competențelor profesionale ale persoanelor aflate în căutarea unui loc de muncă.

Prin implementarea măsurilor de stimulare a ocupării pentru angajatori și pentru persoanele aflate în căutarea unui loc de muncă, în anul 2016 șomajul a înregistrat o scădere la nivelul județului Vâlcea.

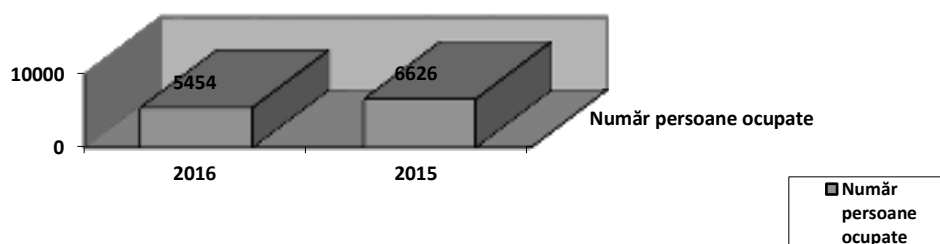
Comparativ, evoluția ratei șomajului în anul 2016 față de anul 2015 are un trend descendent.

Evoluția ratei șomajului în anul 2016 față de anul 2015

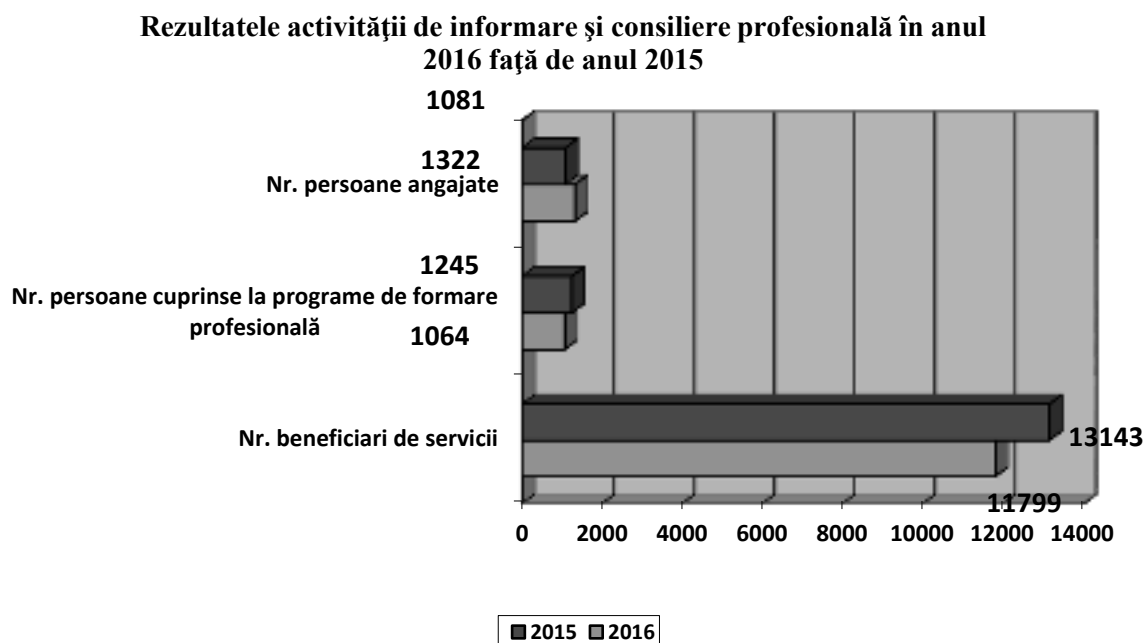


În urma implementării programului județean de ocupare, în anul 2016 au fost plasate și încadrate în muncă **5.454** persoane, față de 6.626 în anul 2015.

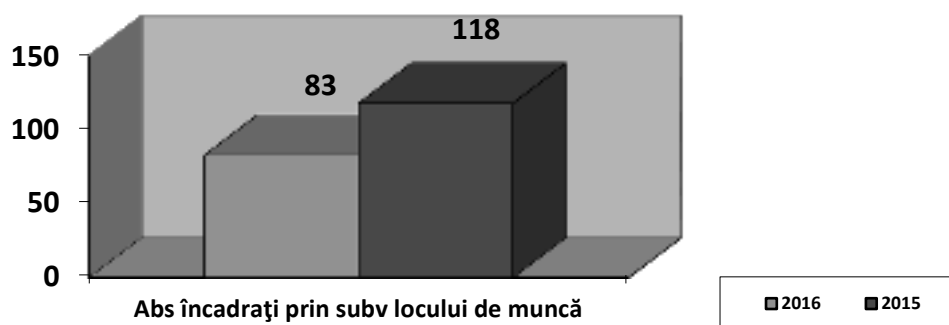
Motivație: lipsa investițiilor la nivelul județului Vâlcea a condus la o structură ocupațională extrem de restrânsă și neatractivă. Cerințele angajatorilor au fost în special din sfera confecțiilor textile/construcții/turism, pentru persoane cu experiență în domeniu. A existat o fluctuație mare de personal și anumiți angajatori au solicitat pe tot parcursul anului ocuparea acelorași locuri de muncă vacante, neatractive și foarte slab remunerate, în comparație cu munca depusă.



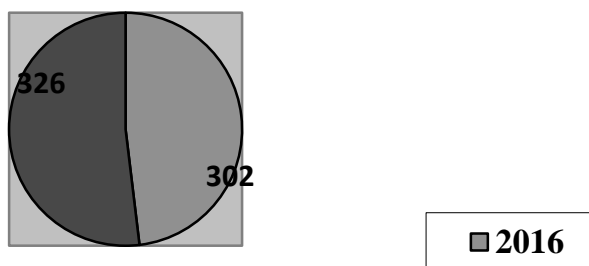
Sintetic, principalele activități pe care A.J.O.F.M. Vâlcea le-a desfășurat în anul 2016, se prezintă astfel:



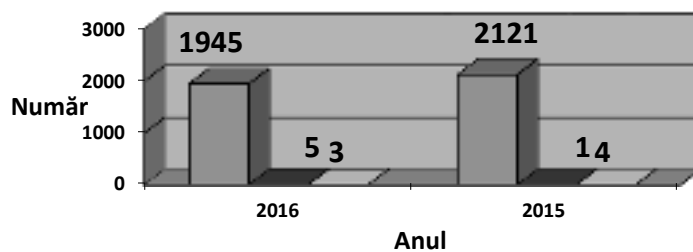
Evoluția absolvenților încadrați în anul 2016 față de anul 2015



Evoluția numărului de șomeri care au beneficiat de completarea veniturilor salariale în anul 2016 față de anul 2015

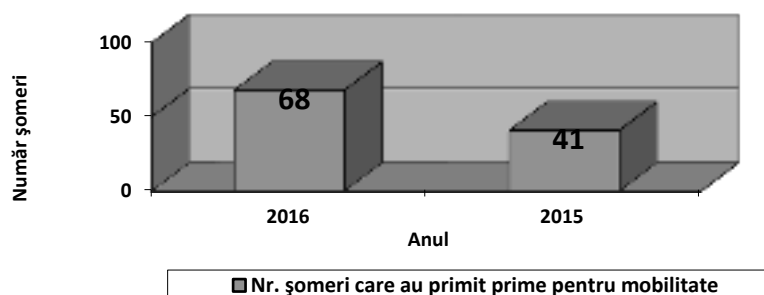


Evoluția șomerilor încadrați din rândul celor care au vârsta de peste 45 de ani/unici susținători ai familiilor monoparentale/cu handicap/mai au 5 ani până la pensie

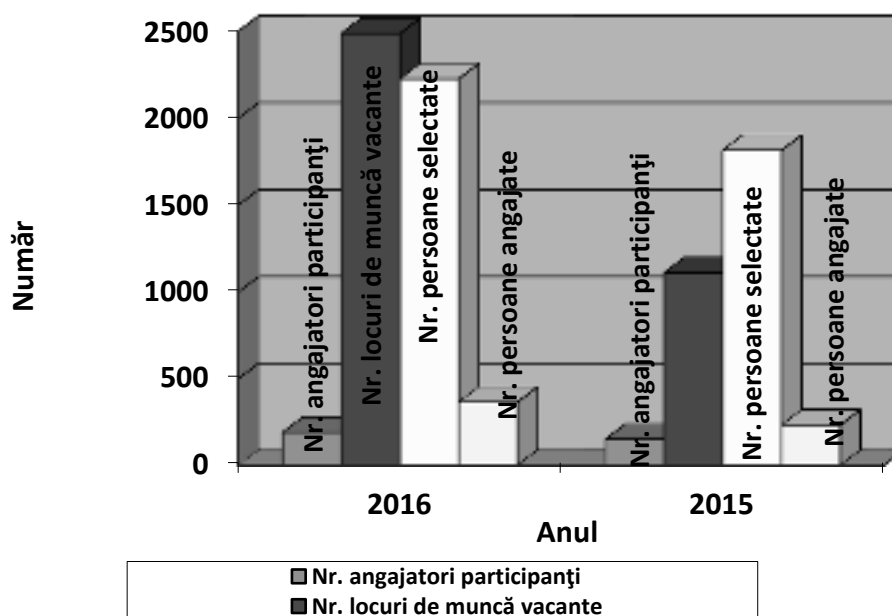


■ Nr. șomeri care au vârsta de peste 45 de ani/unici susținători ai familiilor monoparentale/cu handicap/mai au 5 ani până la pensie
 ■ Nr. șomeri cu handicap

Evoluția numărului de șomeri care au primit prime de mobilitate în anul 2016 față de anul 2015



Evoluția rezultatelor la burse în anul 2016 față de anul 2015



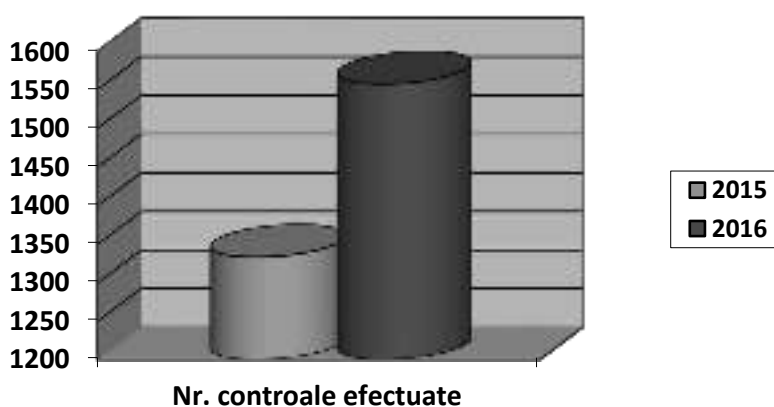
Inspectoratul Teritorial de Muncă Vâlcea și-a desfășurat activitatea în domeniul relațiilor de muncă și în domeniul securității și sănătății în muncă, având la bază Programul propriu de acțiuni derivat din Programul Cadru de Acțiuni al Inspecției Muncii pentru anul 2016, respectiv pe anul 2015, adaptat activităților economice din județ.

Principalele rezultate în domeniul relațiilor de muncă în anul 2016 comparativ cu anul 2015:

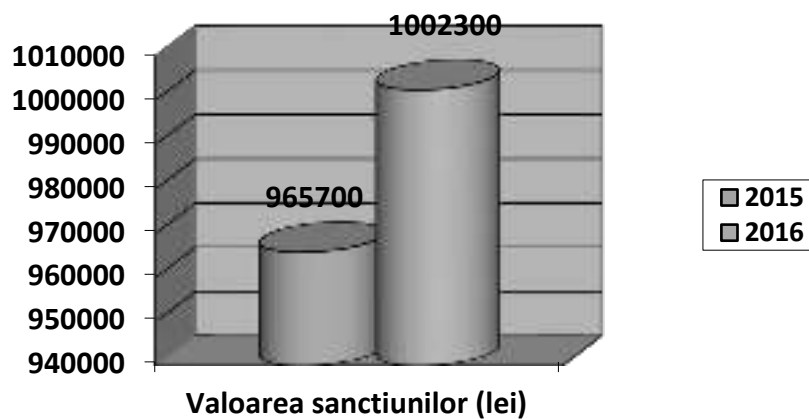
Tabel nr. 1 - Controale efectuate și sancțiuni aplicate

Nr. crt.	Perioada analizată	Nr. de controale efectuate	Sancțiuni aplicate	
			Număr	Valoare (lei)
1	2016	1557	425	1.002.300
2	2015	1333	402	965.700

Graficul nr. 1 – Număr de controale efectuate în 2015 și 2016



Graficul nr. 2 – Valoarea sancțiunilor aplicate în 2015 și 2016



În anul 2016 a crescut numărul controale efectuate în domeniul relațiilor de muncă cu 16,80% și valoarea sancțiunilor aplicate cu 3,79% față de anul 2015.

Tabelul nr. 2 - Numărul de persoane pentru care nu s-au încheiat contracte individuale de muncă în formă scrisă și valoarea sancțiunilor aplicate (pentru munca la “negru”)

Nr. crt.	Perioada analizată	Nr. de persoane	Valoarea sancțiunilor aplicate (lei)
1	2015	86	520.000
2	2016	104	620.000

În timpul controalelor efectuate se urmărește conștientizarea atât a angajatorilor cât și a angajaților în sensul că fenomenul “muncii la negru” aduce prejudicii atât statului, care este privat de însemnate sume de bani, dar mai ales angajaților care nu pot beneficia de nici un fel de protecție socială.

De aceea scopul controalelor este în primul rând de îndrumare, educare și prevenire a agenților economici cu privire la cele mai eficiente mijloace de a intra în legalitate și consecințele ce pot avea loc ca urmare a nerespectării prevederilor legale.

Graficul nr. 3 Valoarea sancțiunilor pentru munca la “negru” aplicate în 2015 și 2016



Tabelul nr. 3 – Număr de dosare trimise la Parchetul de pe lângă judecătoria pentru începerea urmăririi penale pentru angajatorii care au primit la lucru mai mult de 5 persoane pentru care nu s-au încheiat în formă scrisă contracte individuale de muncă în anul 2015 și în anul 2016

Nr. crt.	Perioada analizată	Nr. de dosare pentru începerea urmăririi penale
1	2015	2
2	2016	3

Tabelul nr. 4 – Sesizări înregistrate și rezolvate în termenul legal, în anii 2015 și 2016

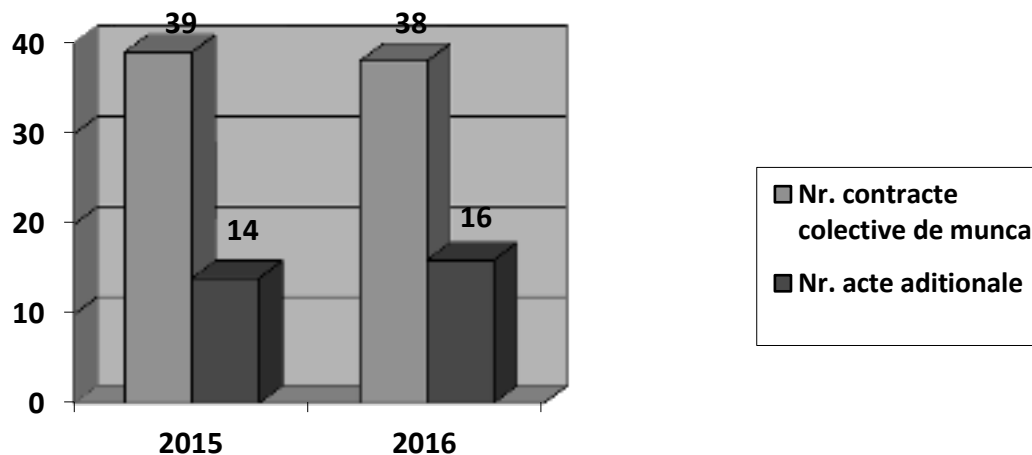
Nr. crt.	Perioada analizată	Nr. de sesizări
1	2015	630
2	2016	687

Numărul sesizărilor înregistrate în domeniul relațiilor de muncă a crescut în anul 2016 cu 9,04% față de anul 2015.

Tabelul nr. 5 – Numărul contractelor colective de muncă și a actelor adiționale la contractele colective de muncă înregistrate în anii 2015 și 2016

Nr. crt.	Perioada analizată	Nr. de contracte colective de muncă	Nr. de acte adiționale la contractele colective de muncă înregistrate
1	2015	39	14
2	2016	38	16

Graficul nr. 4 – Numărul contractelor colective de muncă și a actelor adiționale la contractele colective de muncă înregistrate în anii 2015 și 2016



Tabelul nr. 6 – Numărul de angajatori care au efectuat concedieri colective în anii 2015 și 2016

Nr. crt.	Perioada analizată	Nr. de angajatori care au efectuat concedieri colective
1	2015	14
2	2016	6

În principal, problemele deficitare reieșite în urma acțiunilor de control efectuate de către inspectorii de muncă, au constat în:

- Neîntocmirea în formă scrisă a contractelor individuale de muncă;
- Neachitarea drepturilor salariale de către angajator;
- Neachitarea c/v zilelor de concediu de odihnă neefectuate, conform prevederilor legale;
- Neachitarea salariilor aferente timpului de muncă suplimentar;
- Plata orelor de noapte;
- Nerespectarea legislației referitoare la concedierea salariaților;
- Nerespectarea prevederilor referitoare la înregistrarea contractelor individuale de muncă conform H.G. nr. 500/2011.

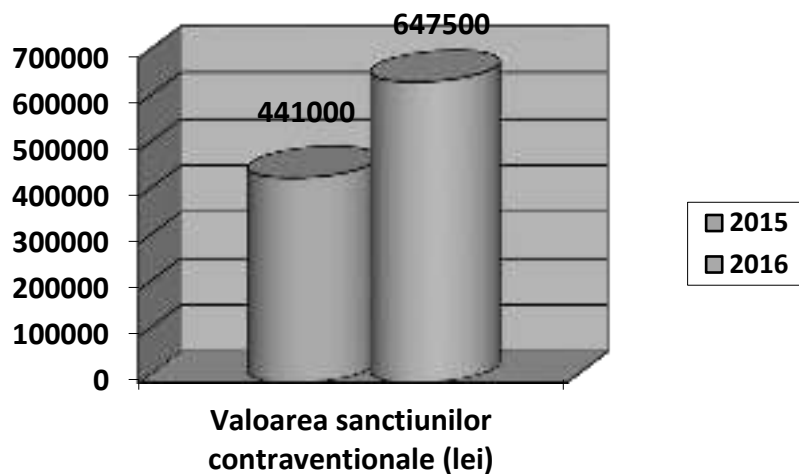
Pentru aceste deficiențe au fost dispuse măsuri de intrare în legalitate cu termene concrete de realizare, iar acolo unde actul normativ prevede sancționarea s-au aplicat sancțiuni.

Principalele rezultate în domeniul securității și sănătății în muncă în anul 2016 comparativ cu anul 2015:

Tabelul nr. 7 – Indicatorii sociali de performanță în domeniul securității și sănătății în muncă în anii 2015 și 2016

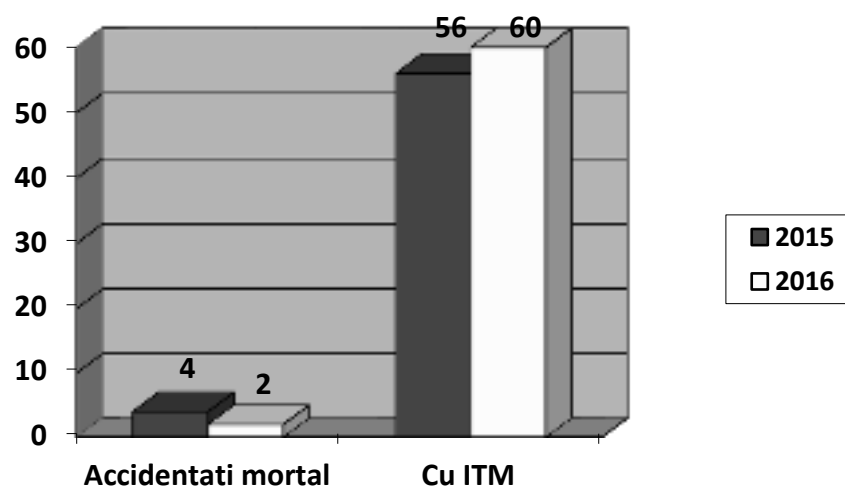
Nr. crt.	Denumirea indicatorului social de performanță	2015	2016
1	Număr de unități controlate	1002	1407
2	Număr de controale efectuate	1000	1422
3	Numărul accidentaților în muncă înregistrați, astfel:		
	• Număr accidentați, din care:	60	64
	- mortal	4	2
	- cu Incapacitate Temporară de Muncă (ITM)	56	60
	• Cu urmări de invaliditate la încheierea ITM (INV)	0	2
4	Numărul sancțiunilor contravenționale aplicate	2039	1275
5	Valoarea sancțiunilor aplicate (RON)	441.000	647.500
6	Numărul echipamentelor de muncă oprite din funcționare	3	3
7	Numărul locurilor de muncă a căror activitate a fost sistată	17	20

Graficul nr. 5 – Valoarea sancțiunilor contravenționale aplicate în anii 2015 și 2016



Valoarea sancțiunilor contravenționale aplicate în domeniul securității și sănătății în muncă a crescut în anul 2016 cu 46,825% față de anul 2015.

Graficul nr. 6 – Numărul accidentațiilor în muncă înregistrați în anii 2015 și 2016



Tabel nr. 8 – Numărul de sesizări înregistrate și rezolvate în anii 2015 și 2016

Nr. crt.	Perioada analizată	Nr. de sesizări înregistrate și rezolvate
1	2015	146
2	2016	137

Principalele **obiective generale** în anul 2016 ale **Agenției Județene pentru Plăți și Inspecție Socială** au fost:

1. Administrarea într-un sistem unitar de plată a beneficiilor de asistență socială și gestionarea programelor privind serviciile sociale susținute de la bugetul de stat.
2. Asigurarea unei activități riguroase de control și inspecție a aplicării măsurilor legale privind activitățile de stabilire și acordare a beneficiilor de asistență socială și de furnizare a serviciilor sociale în vederea reducerii erorii și fraudei în sistemul de asistență socială.
3. Asigurarea derulării în bune condiții a activității instituției prin gestionarea eficientă a resurselor și implementarea unui management performant în cadrul Agenției Județene pentru Plăți și Inspecție Socială Vâlcea.

1.Administrarea într-un sistem unitar de plată a beneficiilor de asistență socială și gestionarea programelor privind serviciile sociale susținute de la bugetul de stat.

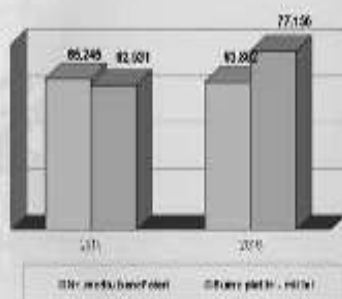
Pentru realizarea obiectivului general ale instituției s-a avut în vedere următoarele obiective specifice:

1. Gestionarea creditelor bugetare destinate plății beneficiilor de asistență socială/programelor de servicii sociale la nivel teritorial.


Ca urmare a primirii dosarelor de beneficii sociale de la primăriile din județ, nu au existat situații în care dosarele să fie restituite. Au fost primite un număr de 14.518 dosare fiind introduse în totalitate în programul SAFIR. Pentru toate dosarele primite, drepturile au fost stabilite cu respectarea prevederilor legale pentru fiecare prestație în parte, astfel în anul 2016 au fost emise un număr de 14.518 decizii de acordare.

○ Execuția bugetului de venituri si cheltuieli buget asistență socială:
Plățile efectuate în anul 2016 au fost în sumă de 248.778.450 lei fiind încadrate în bugetul alocat în sumă de 248.928.260 lei.

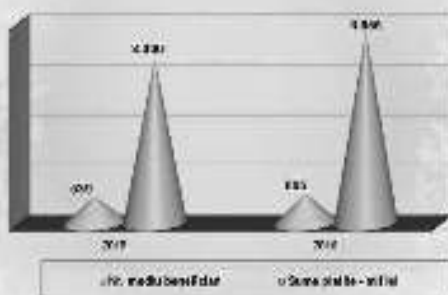
Alocația de stat pentru copii (Legea 61/1993)




Indemnizație pentru creșterea copilului (OUG 111/2010)




Stimulent de inserție (OUG 111/2010)




Alocația de plasament (Legea 272/2004)

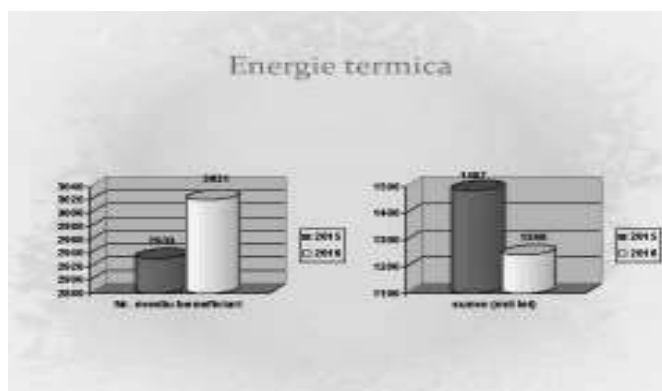
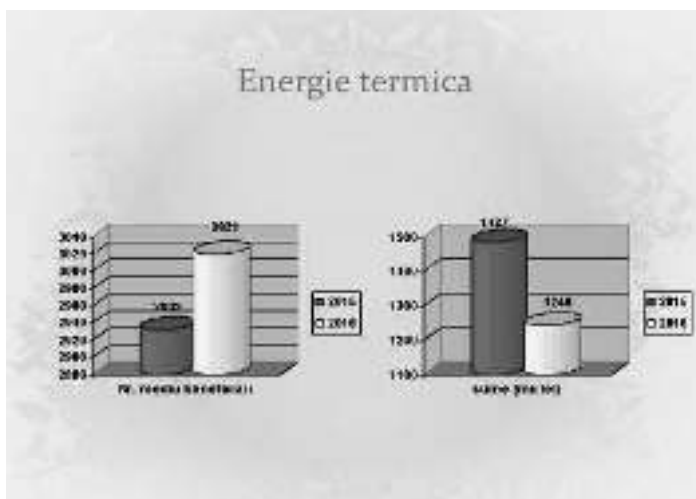


Alocația pentru susținere a familiei (Lege 277/2010)



Venit minim garantat (Legea 416/2001)





Executarea verificărilor încrucișate cu baze de date externe privind corectitudinea acordării drepturilor s-a realizat pentru un număr de 80.107 beneficiari de prestații sociale prin încrucișarea bazelor de date cu informațiile transmise de CNPAS, ANAF, APIA pentru un număr de 1.026 beneficiari.

2. Monitorizarea și controlul modului în care sunt cheltuite sumele alocate de la bugetul de stat pentru plata beneficiilor de asistență socială

În anul 2016 au fost identificați un număr de 1.026 de beneficiari care au încasat necuvenit drepturi de asistență socială.

Valoarea debitelor constituite prin decizii a fost în sumă de 719.200 lei raportat la valoarea totală a plăților efectuate care a fost în sumă de 248.778.450 lei, în acest fel bugetul a fost prejudiciat cu 0,28%. Față de anii precedenți în anul 2016 s-a observat o diminuare a prejudiciilor aduse bugetului de stat prin acordarea de plăți în mod necuvenit.

Valoarea debitelor recuperate a fost în sumă de 474.089 lei din total debite constituite care au fost în sumă de 719.200 lei, în acest fel se poate spune că debitele constituite au fost recuperate în procent de 65,91%.

3. Asigurarea administrării bugetului propriu în mod economic, eficient și eficace:

Fundamentarea bugetului de venituri și cheltuieli buget propriu a fost elaborată în conformitate cu principiile bugetare, ponderea cheltuielilor în venituri a fost de 99,95%.

Execuția bugetului de venituri și cheltuieli buget propriu a respectat principiile bugetare astfel plățile efectuate în sumă de 1.834.107 lei s-au încadrat în bugetul alocat în sumă de 1.836.942 lei.

Organizarea și exercitarea controlul financiar preventiv propriu buget propriu s-a efectuat conform normelor legale în vigoare și au fost aplicate un număr de 1.545 de vize. Nu au existat situații de refuz la viză. Utilizarea fondurilor alocate a fost realizată cu încadrarea în bugetul alocat astfel a fost cheltuită sumă de 1.834.107 lei ceea ce reprezintă 99,85% din bugetul alocat.

II. Asigurarea unei activități riguroase de control și inspecție a aplicării măsurilor legale privind activitățile de stabilire și acordare a beneficiilor de asistență socială și de furnizare a serviciilor sociale

Activitățile de control s-au desfășurat în baza planului anual de control al instituției și au cuprins campanii de control tematice dar și misiuni de control inopinat, alături de verificările realizate în baza petițiilor și autosesizărilor.

Campaniile tematice(CT) programate au fost realizate integral (100%) cu respectarea tematicii și a obiectivelor stabilite.

Inspecțiile inopinate(CI), în domeniul acordării beneficiilor, au fost realizate în baza petițiilor primite de la cetățeni, la solicitarea altor instituții sau prin autosesizare. Verificările au fost realizate integral în anul calendaristic 2016 fără a depăși termenele legale de soluționare a petițiilor. Au fost verificate 38 de Campaniile tematice desfășurate au fost următoarele:

Nr. crt.	Denumirea campaniei	Obiectivele specifice ale campaniei	Entități controlate	Perioada de desfășurare
1	Control bazat pe risc privind stabilirea și acordarea principalelor beneficii de asistență socială (ajutor social, alocația pentru susținerea familiei, și ajutorul pentru încălzirea locuinței)	Reducerea erorii și fraudei prin efectuarea de inspecții tematice privind stabilirea și acordarea beneficiilor de asistență socială, culegerea de date în vederea constituirii profilului de risc pentru beneficiarii programelor de asistență socială adresate gospodăriilor cu venituri reduse (VMG, ASF, AI).	6 Primării	9 August – 21 Octombrie

Nr. crt.	Denumirea campaniei	Obiectivele specifice ale campaniei	Entități controlate	Perioada de desfășurare
2	Verificarea accesului neîngrădit al persoanelor cu dizabilități la mediul fizic, informațional și comunicațional în unitățile de învățământ	Identificarea unităților de învățământ care nu respectă dreptul persoanelor cu dizabilități de a avea acces la mediul fizic, informațional și comunicațional și stabilirea măsurilor legale în vederea remedierii deficiențelor constatate	203 unități de învățământ	11 Aprilie - 11 Noiembrie
3	Verificarea respectării standardelor minime de calitate de către furnizorii de servicii sociale publice și privați	Creșterea calității serviciilor sociale publice și private prin verificarea în teren a respectării standardelor minime de calitate în vederea acreditării serviciilor sociale	32 servicii sociale (35 cu anul 2015)	2016
4	Controlul privind respectarea prevederilor HG 691/2015 privind aprobarea Procedurii de monitorizare a modului de creștere și îngrijire a copilului cu părinți plecați la muncă în străinătate și a serviciilor de care aceștia pot beneficia, precum și pentru aprobarea Metodologiei de lucru privind colaborarea dintre direcțiile generale de asistență socială și protecția copilului și serviciile publice de asistență socială și a modelului standard al documentelor elaborate de către acestea	Respectarea drepturilor copiilor ai căror părinți sunt plecați la muncă în străinătate Verificarea respectării procedurii de monitorizare a modului de creștere și îngrijire a copilului cu părinți plecați la muncă în străinătate; Verificarea respectării metodologiei de lucru privind colaborarea dintre Direcția Generală de Asistență Socială și Protecția Copilului Vâlcea și Serviciile Publice de Asistență Socială și a modelului standard al documentelor elaborate de către acestea	5 Primării	03 octombrie - 30 noiembrie
5*	Controlul privind stabilirea și acordarea alocației de plasament	Asigurarea beneficiilor prevăzute de legislația în vigoare a copiilor aflați în plasament la o familie/persoană/asistent maternal profesionist/OPA sau tutelă. Asigurarea monitorizării măsurilor de protecție alternativă (plasament la o familie, persoană, asistent maternal profesionist, OPA și tutelă) de către instituțiile publice și private, în vederea respectării prevederilor art.128 alin. (6) din Legea nr.272/2004.	DGASPC 14 primării 1 Fundație	14 decembrie 2015 – 11 martie 2016

1. Controlul beneficiilor de asistență socială

Controlul bazat pe risc privind stabilirea și acordarea principalelor beneficii de asistență socială(ajutorul social, alocația pentru susținerea familiei și ajutorul pentru încălzirea locuinței)

În urma finalizării campaniei desfășurate la nivelul celor 6 primării, s-au dispus 60 de măsuri de remediere a deficiențelor constatate din care 35 cu impact financiar, 25 fără impact financiar. S-au emis 8 decizii de debit pentru suma de 1668 lei. A fost sancționată cu avertisment primăria Orașului Bălcești.

Controale inopinate efectuate ca urmare a mai multor petiții sau sesizări, transmise spre soluționare direct de către competenți sau remise spre rezolvare de alte instituții (ANPIS, Inst. Prefectului).

Analizând aceste activități pe tipuri de beneficii s-a constatat că pentru:

Alocația pentru susținerea familiei (ASF):

- ✓ nr. dosare verificate 224, din care 63 conforme;
- ✓ 9 măsuri dispuse, din care 5 cu impact financiar și 4 fără impact financiar;
- ✓ o măsură cu impact financiar care a condus la constituirea de debit;

Venitul minim garantat (VMG):

- ✓ nr. dosare verificate 217, din care 119 conforme;
- ✓ 19 măsuri dispuse, din care 7 cu impact financiar și 12 fără impact financiar;
- ✓ o măsură cu impact financiar care a condus la constituirea de debit;

Ajutorul pentru încălzirea locuinței (AI):

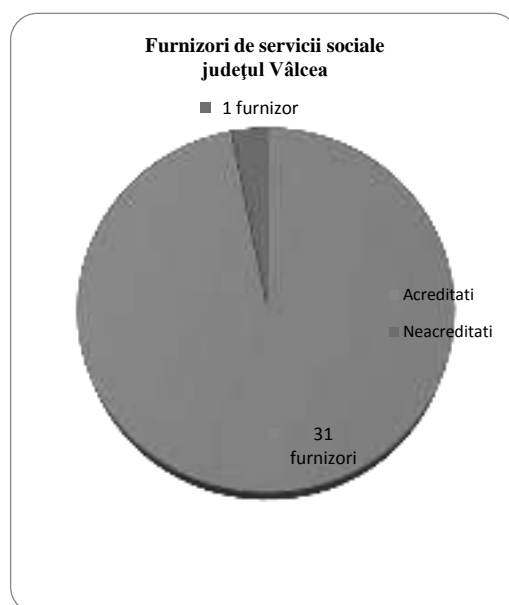
- ✓ nr. dosare verificate 88, din care 88 conforme;
- ✓ nu a fost cazul dispunerii de măsuri

2. Controlul serviciilor sociale

Campanii tematice

“Verificarea respectării standardelor minime de calitate de către furnizorii de servicii sociale publici și privați”

Campania desfășurată în anul 2016 a fost o campanie dinamică, fiind o continuare firească a proceselor de evaluare a furnizorilor de servicii sociale începute în anul 2015 și fără a avea un termen specific de finalizare, având în vedere că face parte din procesul permanent de acreditare/licențiere a furnizorilor de servicii sociale, precum și din cel de monitorizare a activității acestora.



An	Nr. solicitări de evaluare transmise de MMFPSPV	Nr.servicii evaluate în teren, cf. planificării	Nr. propuneri acordare LFP	Nr. servicii sociale propuneri de menținere LFP	Nr. propuneri retragere LFP	Nr. recomandări dispuse
2016	38	32	31	26	0	133
2015	8	3	1	3	0	14

a) Date cantitative

- ✓ numărul furnizorilor de servicii sociale evaluați - 14;
- ✓ serviciile sociale evaluate – **35** (3 evaluate în anul 2015 din care unul a obținut și licența de funcționare și **32** evaluate în anul 2016), din care au fost propuse: Până la data de 31.12.2016, Ministerul Muncii și Justiției Sociale a transmis către AJPIS Vâlcea un număr de 21 licențe de funcționare.
- ✓ numărul recomandărilor dispuse - 133;

”Control privind respectarea HG nr. 691/2015 privind aprobarea Procedurii de monitorizare a modului de creștere și îngrijire a copilului cu părinți plecați la muncă în străinătate și a serviciilor de care aceștia pot beneficia, precum și pentru aprobarea Metodologiei de lucru privind colaborarea dintre direcțiile generale de asistență socială și protecția copilului și serviciile publice de asistență socială și a modelului standard al documentelor elaborate de către acestea”

La nivelul județului Vâlcea, în perioada 26 octombrie – 23 noiembrie 2016 au fost controlate 5 servicii publice de asistență socială care au monitorizat modul de creștere și îngrijire a copiilor cu părinți plecați la muncă în străinătate și copiii pentru care s-a instituit o măsură de protecție specială și părinții sunt plecați în străinătate, după cum urmează: *Direcția de Protecție Socială Rm. Vâlcea; Compartimentul de Asistență Socială din cadrul Primăria Comunei Dăești; Compartimentul de Asistență Socială din cadrul Primăria Comunei Ionești; Compartimentul de Asistență Socială din cadrul Primăria Comunei Mihăești; Compartimentul de Asistență Socială din cadrul Primăria Comunei Vaideeni.*

Au fost identificate deficiențe majore în activitatea desfășurată de entitățile verificate legate de existența strategiilor locale de dezvoltare, a planurilor de acțiune privind serviciile sociale administrate, a procedurilor de lucru pentru activitățile de identificare a situațiilor privind copiii ai căror părinți sunt plecați la muncă în străinătate, respectiv de monitorizare a modului de creștere și îngrijire a copilului.

Au fost stabilite măsuri pentru remedierea deficiențelor pentru toate entitățile controlate.

Controlul inopinat

Informații referitoare la verificarea petițiilor/sesizărilor/ autosesizărilor cu privire la funcționarea/organizarea/administrarea serviciilor sociale:

- ✓ numărul sesizărilor/petițiilor/autosesizărilor primite la nivelul județului -**16**
 - numărul de sesizări, petiții, autosesizări primite direct de către AJPIS Vâlcea -**3**
 - numărul de sesizări, petiții redirecționate de către alte instituții - **13** (o sesizare de la Inspectoratul de Poliție al Județului Vâlcea, 11 sesizări de la Instituția Prefectului Vâlcea și o sesizare de la Consiliul Județean Vâlcea);
- ✓ numărul furnizorilor de servicii sociale verificați - **5**;
- ✓ numărul serviciilor sociale verificate - **15**;
- ✓ numărul măsurilor dispuse -**10** ;
- ✓ numărul sancțiunilor aplicate – **1**, în cuantum de 6.000 lei.

3 Alte tipuri de campanii de control

Verificarea accesului persoanelor cu handicap la mediul fizic, informațional și comunicațional – Campanie tematică

Au fost verificate 203 unități de învățământ (210 corpuri/ clădiri), publice și private (58 unități de învățământ/61 corpuri în mediul urban și 145 unități de învățământ/149 corpuri în mediu rural).

Pentru neregulile constatate au fost dispuse 559 măsuri.

Stadiul celor 559 măsuri dispuse, până la 31.12.2016 se prezintă, astfel :

- ✓ 192 măsuri îndeplinite;
- ✓ 367 măsuri în curs de îndeplinire (*care includ și 199 măsuri pentru care s-a solicitat prelungirea termenului de implementare*)
- ✓ Pentru 7 entități, din acestea, s-au aplicat sancțiuni - **AVERTISMENTE**

III: Asigurarea derulării în bune condiții a activității instituției prin gestionarea eficientă a resurselor și implementarea unui management performant în cadrul A.J.P.I.S. Vâlcea.

Pentru realizarea obiectivului general ale instituției s-a avut în vedere următoarele :

1. Organizarea și dezvoltarea unui sistem de control intern managerial care să ofere asigurări rezonabile ca obiectivele entității să fie îndeplinite;
2. Asigurarea unei comunicări și informări care sprijină conducerea și angajării instituției în vederea îndeplinirii sarcinilor;
3. Monitorizarea utilizării eficiente a resurselor financiare, umane la nivelul instituției prin misiuni de audit;
4. Întărirea capacității administrative AJPIS prin adecvarea structurii sale la mandatul și obiectivele pe care le are de îndeplinit, prin asigurarea cadrului, creării, menținerii și dezvoltării în cadrul instituției a unui corp de funcționari

publici/personal contractual profesioniști, stabili și imparțiali, cu nivel ridicat de competențe care poate asigura atingerea obiectivelor instituționale;

5. Asigurarea cadrului juridic instituțional necesar atingerii obiectivelor instituției;

6. Asigurarea monitorizării și controlului privind autorizarea furnizorilor de formare profesională.

Un număr de 17 de furnizori de formare profesională a adulților au depus documentațiile în vederea autorizării pentru un număr de 48 de meserii. Toate documentațiile au fost corect întocmite și în acest sens Comisia de Autorizare a Furnizorilor de Formare Profesională a Adulților Vâlcea nu a respins nici un dosar. Totodată Comisia de Autorizare s-a întrunit de două ori pe lună în vederea stabilirii evaluatorilor pentru programele de formare supuse autorizării, pentru stabilirea specialiștilor în comisiile de examinare ca urmare a notificărilor transmise de furnizorii de formare profesională precum și pentru stabilirea specialiștilor monitori în vederea monitorizării furnizorilor de formare profesională pentru programele de formare autorizate care le-au avut în derulare. Furnizorii de formare profesională au fost monitorizați în cursul anului 2016, astfel au fost efectuate un număr de 63 de monitorizări la un număr de 328 de meserii pentru un număr de 46 de furnizori de formare profesională.

SISTEMUL DE PENSII

Activitățile desfășurate de Casa Județeană de Pensii Vâlcea în cursul anului 2016 au fost următoarele:

- Stabilirea și plata prestațiilor de asigurări sociale;
- Pensii internaționale;
- Evidența contribuabilor;
- Distribuirea biletelor de tratament și odihnă,
- Legislație și executare silită;
- Comunicare și relații publice ;
- Accidente de muncă și boli profesionale

Stabilirea și plata prestațiilor de asigurări sociale

Prin Casa Județeană de Pensii Vâlcea s-a asigurat lunar plata următoarelor categorii de prestații :

Nr. crt	CATEGORII DE DREPTURI	DECEMBRIE 2016	
		NR. BENEFICIARI	PENSIA MEDIE
1	Pensii de limită de vârstă	67433	1038
3	Pensii anticipate	132	1128

4	Pensii anticipate parțiale	513	975
5	Pensii de invaliditate gradul I	2333	496
6	Pensii de invaliditate gradul II	8091	567
7	Pensii de invaliditate gradul III	8403	567
8	TOTAL INVALIDITATE	18827	
9	Pensii urmaș	12558	433
	<u>TOTAL PENSII ASIG. SOCIALE</u>	99463	
10	Pensii pentru activitate numai în sectorul agricol	8598	361
11	Ajutor social	16	232
12	Pensii IOVR	81	232
	<u>TOTAL PENSII</u>	108158	
13	Indemnizații veterani de război	1783	146
14	Indemnizații D.L nr. 118/1990 pentru persoane persecutate din motive politice.	261	1139
15	Indemnizații Legea nr. 189/2000 pentru persoane persecutate din motive etnice.	340	370
16	Indemnizații Legea nr. 309/2002-persoane care au efectuat stagiul militar în detașamente de muncă.	2787	40
17	Luptători care au contribuit la victoria Revoluției române din decembrie 1989-Legea nr.341/2004.	59	1609
18	Beneficiari de indemnizație socială minim garantată – sector stat	11940	150

Volumul lucrărilor instrumentate de salariații Direcției Stabiliri și Plăți Prestații în anul 2016 față de anul 2015 se prezintă astfel :

Nr. Crt.	Categorie lucrări	Număr lucrări 2015	Număr lucrări 2016	Creștere %
1	Dosare pensie limită de vârstă.	1291	1332	103
2	Dosare invaliditate.	1635	1106	0.68
3	Dosare urmaș.	774	769	0.99
4	Dosare pensie anticipată.	60	72	1.20
5	Dosare pensie anticipată parțială.	215	410	1.91
6	Dosare ajutor lunar pentru soțul supraviețuitor(legea 578/2004)	48	37	0.77
9	Dosare privind acordarea drepturilor prevăzute de Legea nr.309/2002.	38	45	1.18
10	Dosare Legea 8 (drepturi de autor).	5	12	2.4
11	Dosare Legea nr 341/2004.	1	8	8
12	Dosare vaduve veterani de război.	20	21	1.05
13	Dosare pensii comunitare.	51	70	1.37

14	Dosare pensie serviciu magistrați.	7	10	1.43
15	Dosare venite prin transfer.	187	161	0.80
16	Cereri de recalculare.	10657	11480	1.07
17	Alte lucrări specifice activității de stabiliri și plăți prestații	16195	16851	1.04
TOTAL LUCRARI		31190	32384	

Se observă o creștere a numărului cererilor de înscriere la pensie anticipată parțial cu 91% în anul 2016 față de anul 2015, creștere generată de apariția Legii nr. 142/12.07.2016, publicată în Monitorul Oficial al României, partea I, nr. 528 din 14 iulie 2016 care a redus pensionarea de la 0,75% pentru fiecare lună de anticipare, la 0,50%, cu posibilitatea reducerii acesteia în funcție și de anii lucrați peste stagiul complet de cotizare.

S-au efectuat lucrări de modificare a drepturilor de pensie pentru 11.480 dosare care au constat în : adăugiri stagiul de cotizare, adăugiri sporuri, adăugiri grupe de muncă, schimbări de grade de invaliditate, treceri de la pensia de invaliditate, anticipată sau anticipată parțială la pensia de limită de vârstă, modificarea numărului de urmași, suspendarea plății pensiei, încetarea plății pensiei, anularea deciziei etc.

În perioada 01.01.2016 la 31.12.2016 au fost primite și onorate la plată prin virarea sumelor în conturile creditorilor, un număr de 3.372 titluri executorii. Suma totală a reținerilor din pensii efectuate în anul 2016 se cifrează la 6.167.100 lei. Au fost întocmite 10.522 notificări și răspunsuri cu informații solicitate de creditorii sau de pensionarii cu rețineri din drepturi.

În anul 2016 au fost achitate 4.183 ajutoare de deces în cuantum de 2.681 lei/persoană pentru pensionarii sistemului public de pensii și 1.341 lei pentru membru de familie al pensionarului după cum urmează:

Nr. Crt	Luna	Număr pensionari decedați
1	IANUARIE 2016	390
2	FEBRUARIE 2016	353
3	MARTIE 2016	362
4	APRILIE 2016	319
5	MAI 2016	364
6	IUNIE 2016	302
7	IULIE 2016	325
8	AUGUST 2016	353
9	SEPTEMBRIE 2016	285
10	OCTOMBRIE 2016	354
11	NOIEMBRIE 2016	376
12	DECEMBRIE 2016	400
	TOTAL	4183

Pensii internaționale

Legislația aplicabilă în acest domeniu a fost reprezentată de Regulamentul Consiliului nr. 1408/71/CEE privind aplicarea regimurilor de securitate socială lucrătorilor salariați, lucrătorilor independenți și membrilor familiilor lor care se deplasează în interiorul comunității și a Regulamentului Consiliului nr. 574/72/CEE care stabileau modalitățile de aplicare a Regulamentului 1408/71/CEE, până la data de 01.05.2010.

Începând cu data de 01.05.2010 au intrat în vigoare noile regulamente europene, Regulamentul nr. 883/2004 al Parlamentului European și al Consiliului din 29.04.2004 privind coordonarea sistemelor de securitate socială și Regulamentul nr. 987/2009 al Parlamentului European și al Consiliului din 16.09.2009 de stabilire a procedurii de punere în aplicare a Regulamentului nr. 883/2004.

Casa Județeană de Pensii a înregistrat în cursul anului 2016 un număr de 128 cereri de acordare a drepturilor de pensie și de certificare a stagiului de cotizare realizat în România în baza regulamentelor europene din care:

- 58 cereri de certificare a stagiului de cotizare pentru lucrătorii migranți cu domiciliul în state membre U.E.
- 30 cazuri cereri de acordare a drepturilor de pensie, Casa Județeană de Pensii Vâlcea fiind instituție de instrumentare (solicitanții au înregistrat cererile la sediul casei Județene de Pensii Vâlcea).

Evidența contribuabililor

Legea bugetului asigurărilor sociale de stat pe anul 2016 nr. 340/2015 a stabilit pentru anul 2016 un câștig mediu salarial brut utilizat la fundamentarea bugetului de asigurări sociale de stat de 2.681 lei. Plafonul maxim al bazei de calcul a contribuției de asigurări sociale pentru anul 2016 a fost de 13.405 lei (de cinci ori câștigul salarial mediu brut), iar nivelul minim al venitului lunar asigurat înscris în contractul de asigurare socială a fost de 938 lei.

Pentru anul 2016 cotele de contribuții de asigurări sociale au fost:

- Pentru condiții normale de muncă – 26,3%
- Pentru condiții deosebite de muncă – 31,3%
- Pentru condiții speciale de muncă - 36,3%

Cota contribuției individuale de asigurări sociale a fost de 10,5%, indiferent de condițiile de muncă și în cota de contribuție individuală de asigurări sociale a fost inclusă și cota de 5,1 % aferentă fondurilor de pensii administrate privat.

La data de 31.12.2016 se aflau în evidența Casei Județene de Pensii Vâlcea un număr de 1.885 persoane asigurate pe bază de contract de asigurare cu un venit asigurat de 1.865.576 lei.

Menționăm mai jos și alte activități pe care Compartimentul de Evidență a Contribuabililor le-a desfășurat în anul 2016:

- actualizarea și administrarea datelor din registrul intern;
- evidența stagiilor de cotizare;
- verificarea cererilor și documentațiilor privind indemnizațiile de asigurări sociale pentru asigurații pe baza de contracte și declarații de asigurare;
- asigurarea coroborării datelor din declarațiile nominale și contractele de asigurare cu documentele de plată aferente acestora;
- înregistrarea zilnică a plăților efectuate de asigurații individuali către bugetul asigurărilor sociale de stat;
- s-a ocupat de recuperarea datoriilor la bugetul asigurărilor sociale de stat;
- a stabilit debitele din neîncasarea obligațiilor asiguraților cu contracte de asigurare.

Distribuirea biletelor de tratament și odihnă

Acordarea biletelor de tratament pentru pensionarii și asigurații sistemului public de pensii, în mod gratuit sau cu suportarea unei contribuții, s-a efectuat pe baza criteriilor generale și specifice stabilite prin Legea nr.263/2012 – Legea pensiilor și Ordinului Președintelui Casei Naționale de Pensii Publice nr. 82/19.03.2012 .

Asigurații și pensionarii sistemului public de pensii pot beneficia de tratament balnear, în următoarele stațiuni în funcție de recomandarea medicului:

1. Afecțiuni cardiovasculare în stațiunile: Vatra Dornei, Covasna, Buziaș;
2. Afecțiuni reumatismale: Herculane, Ocna Șugatag, Felix;
3. Afecțiuni respiratorii: Govora, Slănic – Prahova;
4. Afecțiuni digestive și boli interne: Călimănești, Olănești;
5. Afecțiuni ginecologice : Sovata;
6. Afecțiuni ale sistemului nervos: Geoagiu Băi, Voineasa, Sinaia.

În cursul anului 2016 s-au înregistrat 7.380 cereri de bilete de odihnă și tratament, au fost alocate de către Casa Națională de Pensii Publice un număr de 4.860 bilete din care au fost valorificate 4.859 bilete.

Solicitările de bilete de tratament și odihnă au fost înregistrate în sistem electronic și listele de repartizare a acestora au fost afișate la sediul instituției cât și pe site-ul acesteia.

Legislație și executare silită

Consilierii Juridici din cadrul Casei Județene de Pensii Vâlcea au reprezentat instituția la instanțele judecătorești în 434 cauze după cum urmează:

- 37 cauze soluționate favorabil Casei Județene de Pensii;
- 108 cauze soluționate nefavorabil Casei Județene de Pensii;
- 289 cauze în curs de soluționare.

Debitele provenite din prestații de asigurări sociale se recuperează prin executorii proprii și se fac venit la bugetul asigurărilor sociale. În anul 2016 la Casa Județeană de Pensii Vâlcea soldul înregistrat era în sumă de 481.783 lei din care 90.507 lei din bugetul de stat și 391.876 lei din bugetul asigurărilor sociale de stat.

În cursul anului 2016 s-au instrumentat un total de 212 dosare de executare silită din care 11 dosare sunt lichidate, iar 201 sunt în curs de executare.

Comunicare și relații publice

Activitatea acestui compartiment constă în acordarea de audiențe publicului în legătură cu:

- legislația în domeniul pensiilor;
- stadiul rezolvării cererilor;
- verificarea îndeplinirii condițiilor de pensionare;
- verificarea calculului pensiilor.

În anul 2016 au solicitat informații în legătură cu prestațiile de asigurări sociale un număr de 7.800 persoane.

Au fost întocmite răspunsuri la sesizările și petițiile care fac obiectul Ordonanței Guvernului nr.27/2002 pentru 187 de persoane și au fost întocmite comunicate de presă.

Legea nr.263/2010 a modificat procedura de contestare a deciziilor de pensie emise în baza acestei legi. Contestația împotriva deciziei de pensie se depune în termen de 30 de zile de la data comunicării la Casa Teritorială emitentă, care are obligația înregistrării contestației și de înaintare a acesteia la Comisia Centrală de Contestații, care funcționează în cadrul Casei Naționale de Pensii Publice.

Comisia Centrală de Contestații soluționează contestația în termen de 45 zile, iar în termen de alte 5 zile de la soluționare comunică hotărârile adoptate prin scrisoare recomandată cu confirmare de primire, persoanelor în cauză.

Hotărârile adoptate de Comisia Centrală de Contestații pot fi atacate la tribunalul în a cărui rază teritorială își are domiciliul reclamantul, în 30 de zile de la comunicare. În cursul anului 2016 au fost înregistrate 290 contestații la deciziile de pensionare pentru care au fost întocmite note de prezentare și au fost înaintate împreună cu dosarul de pensionare Comisiei Centrale de Contestații.

Accidente de muncă și boli profesionale

Activitatea compartimentului Accidente de Muncă și Boli Profesionale din cadrul Casei Județene de Pensii Vâlcea se desfășoară în baza Legii 346/2002, republicată, privind asigurarea pentru accidente de muncă și boli profesionale.

Activitatea desfășurată în cadrul compartimentului Asigurări Accidente de Muncă și Boli Profesionale, în perioada 01.01.2016 - 31.12.2016, concretizează următoarele:

- comunicări evenimente: 108 cazuri;

- înregistrări procese verbale: 106 cazuri;
- înregistrări F.I.A.M.-uri: 91 cazuri;
- înregistrări anexa la F.I.A.M.-uri: 54 cazuri;
- înregistrări declarații pe propria răspundere asigurare AMBP: 0 cazuri;
- înregistrări contracte de asigurare: 0 cazuri;

Accidente de muncă înregistrate: 77, din care:

- ITM: 72 cazuri, din care 7 de traseu,
- invaliditate 2;
- decese: 3;

Boli profesionale înregistrate: 0

Certificate medicale avizate: 378.

Drepturile au fost:

- decontări prestații medicale efectuate către C.A.S. Vâlcea în valoare totală de 22.308,61 lei.
- decontări către alte case de pensii din țară, solicitări 17, decontări 17, valoare totală 73.392,26 lei;
- recuperări sume de la alte case de pensii din țară, solicitări 6, recuperări 6, valoare totală 50.129,62 lei ;
- despăgubire de deces: 3 cazuri cu o valoare totală 43.096 lei;
- diferență sumă I.T.M.: solicitări de la un număr de 19 agenți economici, în valoare totală de 82.186 lei;

În ceea ce privește activitatea de prevenire au fost efectuate consilieri în 51 firme, pentru care au fost întocmite un număr de 120 tablouri de prevenire și totodată au fost consiliate un număr de 473 persoane pe diferite probleme în ceea ce privește asigurarea, cercetarea, tariful de risc, stabilirea contribuției, calculul concediilor medicale, drepturile cuvenite, programe de măsuri etc.

EVOLUȚIA STĂRII DE SĂNĂTATE

Direcția de sănătate publică Vâlcea își derulează activitatea în **3 domenii mari** de activitate:

- I. Derulare programe naționale de sănătate publică
- II. Control sanitar în sănătate publică
- III. Monitorizarea furnizorilor de servicii medicale

I. DERULARE PROGRAME NAȚIONALE DE SĂNĂTATE PUBLICĂ 2015/2014

	Program	Subprogram/Domeniu/Intervenție
1	PN de boli transmisibile	
		PN de vaccinare
		PN de supraveghere și control al bolilor transmisibile prioritare
		PN de prevenire, supraveghere și control al infecției HIV
		PN de prevenire, supraveghere și control al tuberculozei

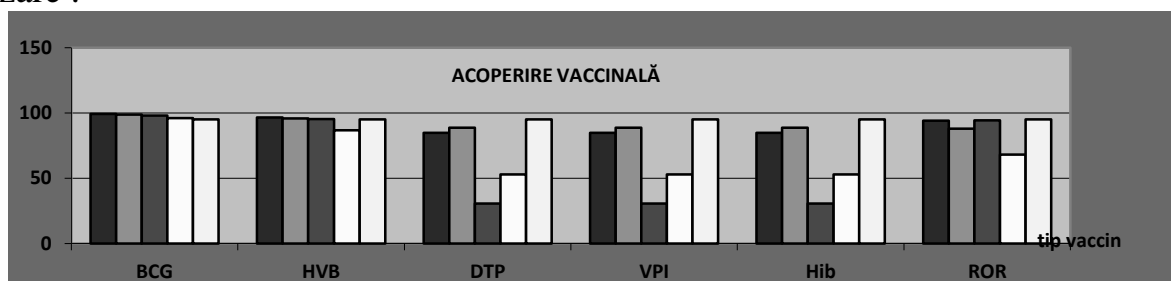
		PN de supraveghere și control al infecțiilor nosocomiale
2		PN de monitorizare a factorilor determinanți din mediul de viață și muncă
3		PN de boli netransmisibile
		PN de depistare precoce activă a cancerului - Subprogramul de depistare precoce activă a cancerului de col uterin în regim de screening
4		PN de evaluare și promovare a sănătății și educație pentru sănătate - Spr. evaluare și promovare a sănătății și educație pentru sănătate
		Intervenția Stil de viață sănătos
		Intervenția evaluarea stării de sanătate a copiilor si tinerilor
		Intervenția evaluarea starii de sanătate a populatiei generale
5		PN de sănătate a femeii și copilului
		Spr. pentru ameliorarea stării de nutriție a mamei și copilului
		Spr.de sănătate a femeii

Activități și rezultate

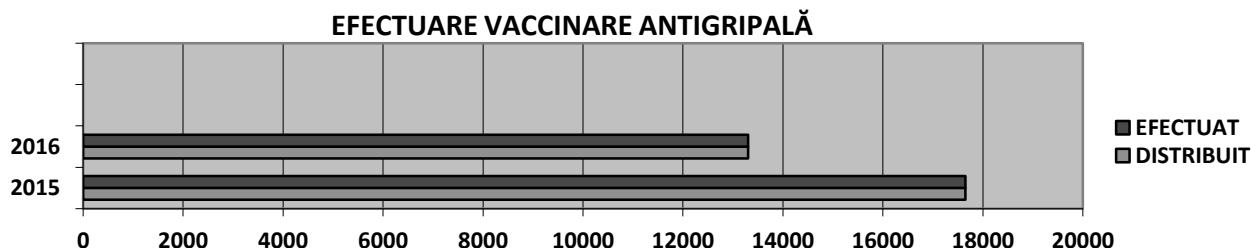
Programul național de boli transmisibile

PN DE VACCINARE urmărește protejarea sănătății populației împotriva principalelor boli prevenibile prin vaccinare, prin imunizări conform Calendarului național de vaccinare.

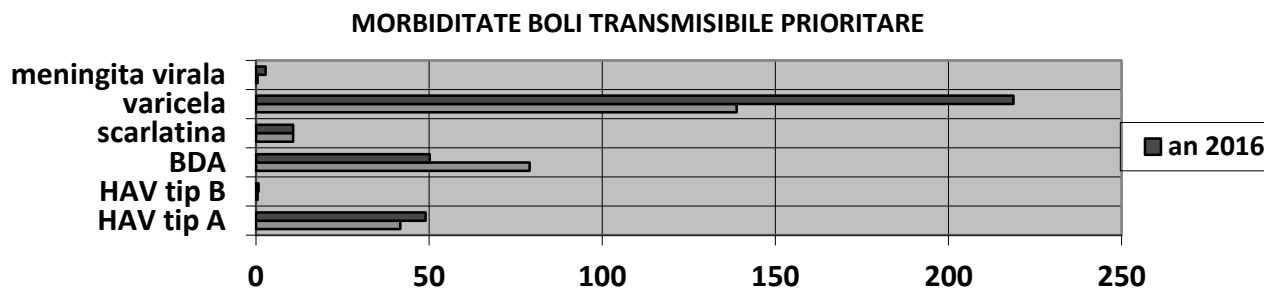
Aspecte deosebite: În anul 2016 ținta epidemiologică de eficiență a vaccinării de imunizare a 95% din totalul populației receptive a fost atinsă pentru vaccinarea BCG și hepatită B la naștere, fără discontinuități în aprovizionarea cu vaccinuri, dar nu a fost atinsă pentru vaccinarea ROR la sugari datorită refuzului vaccinării și înregistrării unui număr crescut de copii plecați din țară dar prezenți în listele de pacienți ai medicilor de familie și pentru vaccinarea VPI-DTPa-Hib datorită aprovizionării discontinue cu produsul penta și hexavalent. DSP prin CSECBT, pentru siguranța epidemiologică, a asigurat stoc de vaccin pentru doza I-a de imunizare .



Vaccinarea antigripală s-a realizat 100% doze primite, doze aplicate.



Pn de supraveghere și control al bolilor transmisibile prioritare urmărește menținerea sub control a incidenței bolilor transmisibile prioritare, prin înregistrare și intervenție activă de limitare a numărului de îmbolnăviri și neînregistrarea focarelor cu cazuri multiple.



Aspecte deosebite evoluție boli transmisibile: în anul 2016 a scăzut numărul focarelor de hepatită virală tip A cu cazuri multiple (8) față de anul 2015 (12), dar s-au menținut prezente în comunități cu nivel socio-economic precar. Au fost aplicate măsuri de limitare a extinderii prin vaccinare, dezinfecție și monitorizarea contactilor. Nu s-au înregistrat cazuri de îmbolnăviri grave și nici decese.

Supravegherea și controlul prin metodologii specifice a altor boli transmisibile

Supravegherea și controlul bolilor cu transmitere sexuală urmărește scăderea incidenței infecțiilor cu transmitere sexuală prin depistarea și raportarea infecțiilor cu transmitere sexuală.

Activitate	Teste gravide/teste pozitive	Nr cazuri sifilis congenital	Nr cazuri sifilis	Nr cazuri gonoree
An 2016	140/ 0	0	8	1
An 2015	1400/4	0	2	0

Aspecte deosebite înregistrate : se constată o scădere semnificativă a numărului de gravide consiliate pretestare și testate de aproximativ 10 ori deoarece programul de supraveghere nu a mai fost finanțat .

Supravegherea și controlul altor categorii de boli infecțioase

Tip boală infecțioasă	Nr cazuri an 2016	Nr cazuri an 2015
Infecții acute de căi respiratorii superioare	11760	24061
Pneumonii	3391	6452
Mușcături de animale cu risc rabic /tratament antirabic administrat	618/618	562/562

Aspecte deosebite înregistrate: menținerea unui număr crescut de plăgi prin mușcături de animale, cu o pondere deosebită a mușcăturilor de câine (peste 85%), acest subiect constituie încă o problemă de sănătate publică; se menține la cote

scăzute morbiditatea prin hepatita acută virală tip B, ceea ce întărește rezultatele vaccinării pentru aceasta boala; celelalte boli transmisibile monitorizate se mențin la valori asemănătoare în cei 2 ani cu excepția meningitei virale care a crescut de la 0,52 ‰ la 2,75 ‰

Pn de prevenire, supraveghere și control al infecției hiv/sida urmărește reducerea răspândirii infecției HIV prin depistarea precoce a persoanelor infectate și reducerea morbidității asociate cu infecția HIV prin asigurarea tratamentului bolnavilor cu infecție HIV/SIDA.

Activități	Persoane tratate	Testare gravide prin met. ELISA	Testare gravide în maternitate	Consiliere
An 2015	75	1400	770	7
An 2016	77	1320	544	15

Pn de prevenire, supraveghere și control al tuberculozei urmărește reducerea prevalenței și a mortalității prin tuberculoză și tratamentul bolnavilor cu tuberculoză.

Activități	Diagnosticare persoane simptomatice suspecte	Administrare chimioprofilaxie	Anchetă epidemiologică
An 2015	11246	219	100% din cazuri
An 2016	9112	224	100% din cazuri

Aspecte deosebite înregistrate: numărul investigațiilor la persoanele simptomatice a crescut semnificativ.

Programul național de monitorizare a factorilor determinanți din mediul de viață și muncă urmărește protejarea sănătății publice prin prevenirea îmbolnăvirilor asociate factorilor de risc determinanți din mediul de viață și muncă

Au fost derulate toate acțiunile de **monitorizare a factorilor de mediu** cu impact asupra sănătății, prin recoltarea și analizarea de probe. Rezultatele au evidențiat că factorii de mediu (apă potabilă și îmbuteliată, aer exterior, contaminanți chimici, deșeuri medicale) nu au reprezentat un risc major pentru sănătatea populației; 0/0 cazuri intoxicații cu nitrați proveniți din apa de fântână, 0/0 cazuri intoxicații neprofesionale cu produse chimice, 0/0 epidemii hidrice, 0/1 boli profesionale. *Aspect deosebite:* înregistrarea unui număr crescut de zone vulnerabile la schimbările climatice prin înregistrarea de inundații și alunecări de teren 23 zone vulnerabile identificate/ 0 zone vulnerabile identificate

Monitorizarea factorilor de risc alimentari a identificat menținerea unui anumit număr de produse alimentare neconforme, dar fără înregistrarea niciunei toxiinfecții alimentare.

Au fost monitorizate suplimentele alimentare 2 probe/ 2 probe; alimentelor cu adaos de vitamine, minerale și alte substanțe 34 produse evaluate/ 38 produse

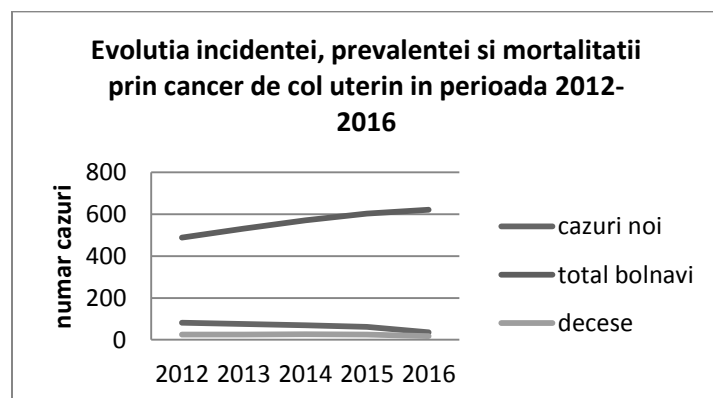
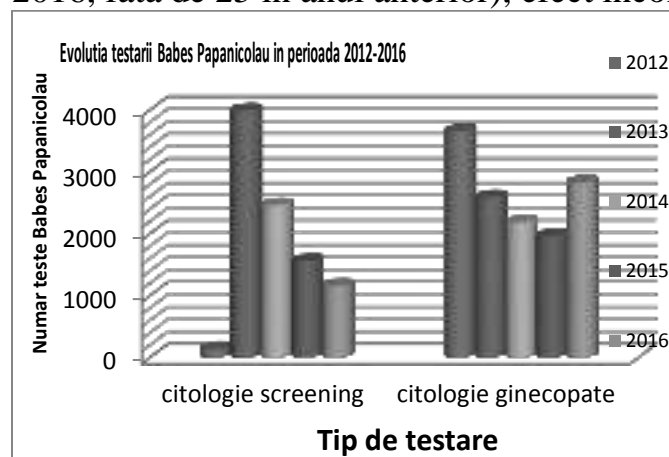
evaluate; alimentelor tratate cu radiații 152 produse controlate/70 produse controlate; factorii de risc din materiale și obiecte care vin în contact cu alimentele 4 probe/6 probe; evaluarea conținutului de zaharuri produse alimentare 2 probe/3 probe fără înregistrarea de probe neconforme.

Aspecte deosebite: se identifică probe neconforme pentru nivel de iod din sarea iodată pentru consum uman 14 probe neconforme/ 0 probe neconforme și pentru aditivi alimentari 1 probă neconformă/ 0 probe neconforme.

Programul național de depistare precoce activă a cancerului - cancerul de col uterin prin efectuarea testării Babeș-Papanicolaou

În graficul de mai jos se observă creșterea numărului de cazuri noi depistate (odată cu apariția screeningului), creșterea prevalenței cancerului de col uterin și scăderea mortalității prin cancer de col uterin (creșterea prevalenței și menținerea numărului de decese la același nivel). Adresabilitatea prin program este însă în continuă scădere, efect resimțit la nivel național. A crescut însă adresabilitatea pentru testul Babeș Papanicolaou în spitale, efect al constientizării asupra importanței depistării precoce.

Un alt aspect îmbucurător este scăderea mortalității specifice (18 decese în 2016, față de 25 în anul anterior), efect incontestabil al programului de screening.



Programul național de evaluare și promovare a sănătății și educație pentru sănătate Subprogramul de evaluare și promovare a sănătății și educație pentru sănătate urmărește îmbunătățirea stării de sănătate a populație prin promovarea unui stil de viață sănătos și combaterea principalilor factori de risc

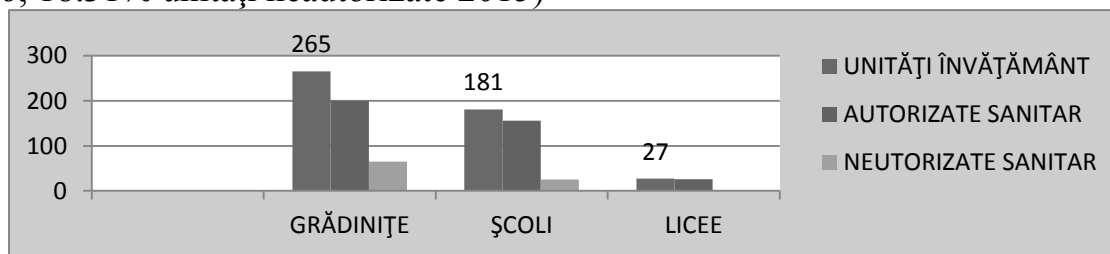
Intervenții pentru un stil de viață sănătos

Activități	2016	2015
Campanii de IEC conform calendarului OMS	14 campanii	15 campanii
Campania privind descurajarea consumului de plante etnobotanice și substanțe psihoactive	350 beneficiari	384 beneficiari
Campania privind bolile transmisibile cu derulare în comunitățile de etnie rromă	554 beneficiari	-
Campania privind igiena individuală și general cu derulare în comunitățile de etnie rromă	417 beneficiari	-
Campania privind sănătatea orală	329 beneficiari	-
Campania privind canicula	242 beneficiari	215 beneficiari
Campanie privind nutriția sănătoasă	3941 beneficiari	-
Difuzarea de materiale pe probleme de sănătate	45	95
Parteneriate în domeniul promovării sănătății	29	12

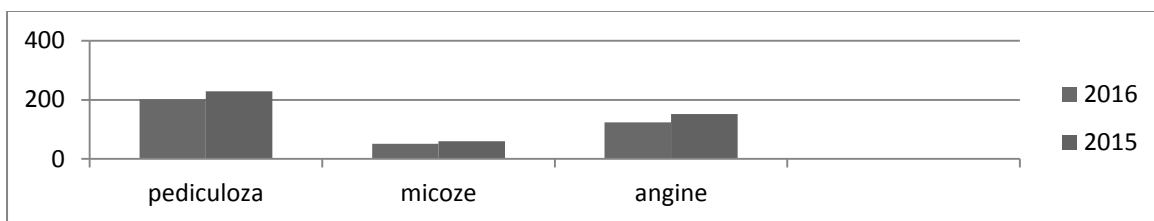
Evaluarea stării de sănătate a copiilor și tinerilor s-a realizat prin derularea activităților de triaj epidemiologic, dispensarizare boli cronice, examene de bilanț și evaluare pentru autorizare sanitară.

Aspecte deosebite înregistrate

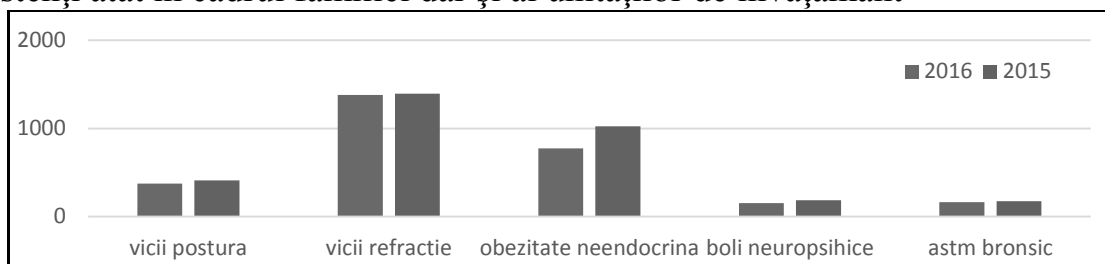
1. Menținerea constantă a unui număr de unități de învățământ neautorizate sanitar datorită neîndeplinirii condițiilor minime de amenajare și dotare, ce constituie factori de risc pentru afecțiunile aparatului locomotor, afecțiunile ochiului și boli infecto-contagioase respiratorii și digestive (19.36%-unități neautorizate 2016; 18.31% unități neautorizate 2015)



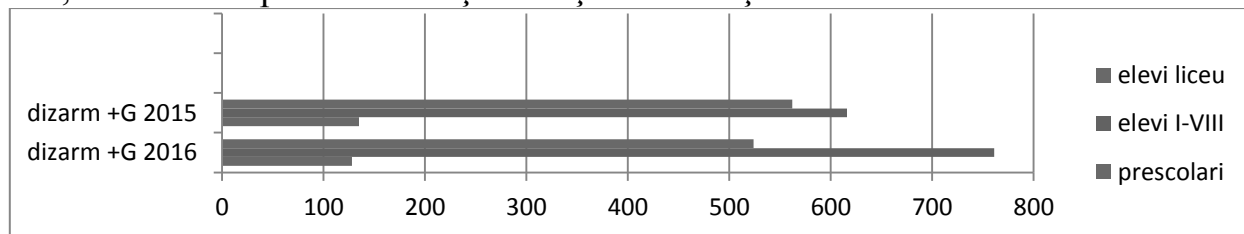
2. Carențe în igiena individuală și educația sanitară prin înregistrarea constantă a unui număr mare de pediculoze și micoze la evaluarea prin triaj epidemiologic a stării de sănătate după vacanțele școlare (2016- 0.48% pediculoze; 2015- 0.53% pediculoze)



3. Creștere alarmantă a copiilor dispensarizați cu predominanță boli aparat locomotor, boli neuropsihice și boli metabolice ce sugerează un cumul de factori de risc existenți atât în cadrul familiei dar și al unităților de învățământ



4. Creșterea numărului de copii cu dezvoltare fizică dizarmonică atât la indicatorii pentru înălțime, dar mai ales pentru greutate ce sugerează ca factor de risc, factorii comportamentali și carențe de educație sanitară.



5. Rețea de asistență medicală școlară disfuncțională ca număr de specialiști și distribuție pe mediul urban și rural (17 medici școlari cabinete medicale școlare urban, 86 asistente cabinete medicale școlare urban, medici stomatologi 7 cabinete medicale școlare urban, asistenti medicali cabinet stomatologie 7 cabinete medicale școlare urban)

Evaluarea stării de sănătate a populației generale urmărește elaborarea raportului anual privind starea de sănătate a populației și determinanții acesteia prin monitorizarea principalilor indicatori ai stării de sănătate și valorificarea rezultatelor prin diseminare către populație și decidenți.

Principalii indicatori ai sănătății 2016/2015



Trend continuu descendent al **natalității** de la 19,9 ‰ în anul 1975 la :

2015 :5,80 ‰


2016 :5,56 ‰



Mortalitatea infantila are o tendinta de scadere continua chiar daca in 2013 a crescut fata de anul 2012.

2015: 5,12 ‰

2016: 4,5 ‰

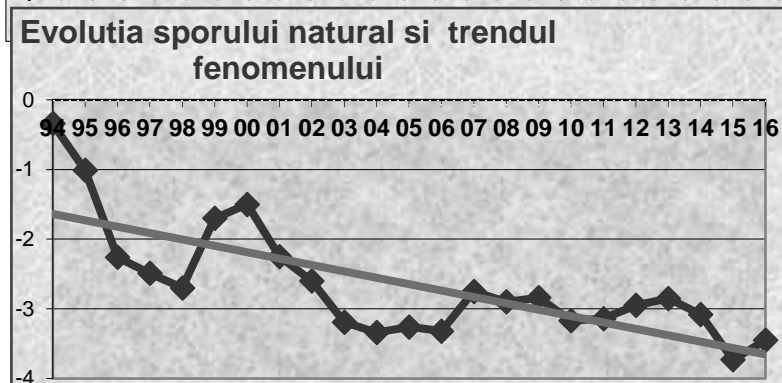


Evolutie oscilanta a mortalitatii generale, ascendenta in perioada 1996-1998 si 2001-2005. Din

2005, usoara tendinta de scadere)

2015 : 9,53 ‰

2016 : 9,01 ‰



Spor natural cu trend descendent, chiar daca sunt anumiti ani cu ameliorari usoare.

An 2015: -3,73 ‰

An 2016: -3,45 ‰

Ponderea principalele cauze de deces	an 2015	an 2016
1.bolile cardiovasculare	67,10 %	63,3%
2.tumorile	16,4 %	18,3 %
3.bolile ap. digestiv	5,6 %	5,65 %
4.bolile aparat respirator	3,14 %	3,7 %
5.Leziuni traumatice	3,4 %	3,6 %

Programul național de sănătate a femeii și copilului

In 2016 au fost probleme legate de aprovizionare foarte redusa cu contraceptive – de la MS (derulare practic din stocuri). In rest indicatorii arata o mai buna derulare a programului.

SUBPROGRAM	INTERVENTIE	2016	2015
Ameliorarea stării de nutriție a mamei și copilului	Profilaxia distrofiei la copiii cu vârstă 0 - 12 luni, prin administrare de lapte praf;	833 beneficiari 37% din copiii 0-1 an	907 beneficiari 35% din copiii 0-1 an
	Profilaxia malnutriției la copiii cu greutate mică la naștere	259 beneficiari	185 beneficiari
Sănătate a femeii	Prevenirea sarcinilor nedorite prin creșterea accesului la servicii moderne de planificare familială	38 beneficiari	604 beneficiari
	Profilaxia sindromului de izoimunizare Rh	75 Beneficiari, 100% din femeile eligibile	85 Beneficiari 85% din femeile eligibile

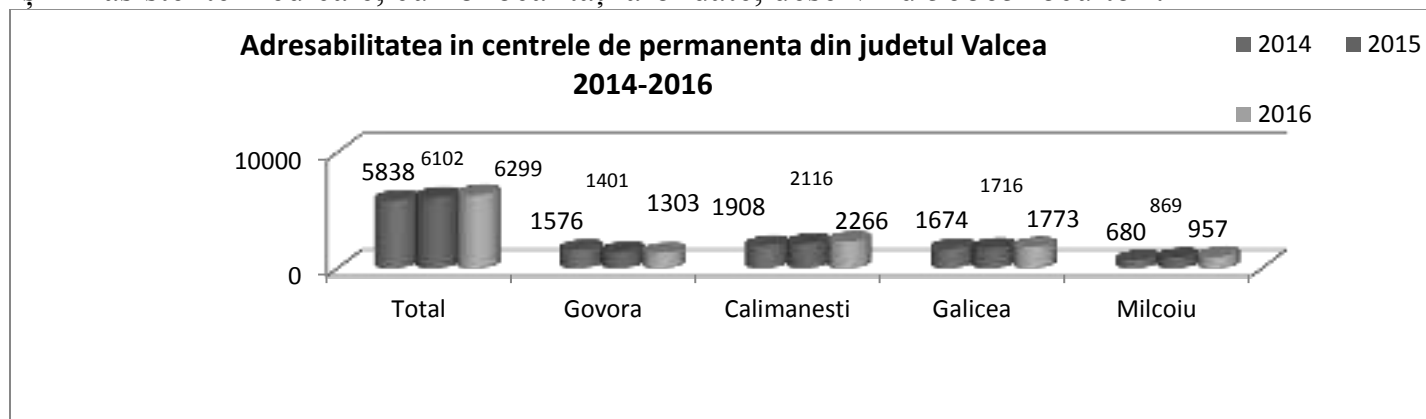
Controlul în sănătate publică

	ACȚIUNI	2015	2016
1.	Controlul respectării normelor igienico-sanitare în conformitate cu legislația în vigoare și a calității produselor alimentare.	615	561
2.	Controlul respectării normelor igienico-sanitare în conformitate cu legislația în vigoare și a calității apei potabile.	223	101
3.	Controlul respectării normelor igienico-sanitare în unitățile de turism și a calității apei de băiere din piscine și ștranduri.	56	72
4.	Controlul respectării normelor igienico-sanitare în unitățile care pot reprezenta un risc pentru sănătatea publică	457	366
5.	Control privind respectarea prevederilor Legii nr. 349/2002 pentru prevenirea și combaterea efectelor consumului produselor din tutun	385	42
6.	Controlul respectării securității și sănătății în muncă.	12	10
7.	Controlul pentru verificarea normelor de igienă și sănătate publică în cabinetele de înfrumusețare și a produselor cosmetice	162	105
8.	Controlul pentru verificarea plasării pe piață a produselor biocide	98	82
9.	Control pentru verificarea normelor de igienă și sănătate publică în unitățile de învățământ.	349	174

10.	Controlul respectării legislației în vigoare în cabinetele medicale	314	201
11.	Controlul respectării legislației în unitățile sanitare cu paturi.	132	104
12.	Controlul respectării legislației în unitățile de transfuzie sanguină.	8	5
13.	Controlul gestionării deșeurilor rezultate din activitățile medicale.	311	218
14.	Nr. amenzi	46	43
15.	Acțiuni de îndrumare și consultanță.	48	48
16.	Alerte rapide Conform adreselor MS.	11	17
17.	Controale tematice stabilite de DSP-DCSP Vâlcea	4	4
18.	Controale tematice stabilite de MS, conform programărilor MS	58	53
19.	Numar sesizări rezolvate.	435	379
20.	Controale de necesitate	0	0
21.	Controale comune cu alte autorități	13	18

Monitorizarea activității centrelor de permanență

În județul Vâlcea sunt 4 centre de permanență fixe, în care profesează 24 medici și 24 asistente medicale, cu 18 localități arondate, deservind 56865 locuitori.



Casa de Asigurări de Sănătate Valcea este instituție publică, de interes local, cu personalitate juridică, fără scop lucrativ, organizată în baza Legii 95/2006 cu modificările și completările ulterioare, având rolul de a aplica politica și strategia generală a Casei Naționale de Asigurări de Sănătate (CNAS) în cadrul sistemului de asigurări sociale de sănătate în raza de competență.

Contractarea serviciilor medicale, a medicamentelor și dispozitivelor medicale acordate în ambulatoriu pentru anul 2016

Pornind de la atribuțiile ce-i revin, Casa de Asigurări de Sănătate Valcea, a procedat la demararea procesului de contractare a serviciilor medicale, medicamentelor acordate în tratamentul ambulatoriu precum și a dispozitivelor medicale pentru anul 2016, odata cu apariția reglementărilor legale. Procesul de contractare s-a desfășurat în luna iulie 2016, cu respectarea calendarului de contractare și a prevederilor actelor normative cu incidență în domeniul asigurărilor sociale de sănătate.

În vederea asigurării calității serviciilor medicale de care beneficiază asigurații, Casa de Asigurări de Sănătate Valcea a încheiat contracte de furnizare servicii medicale, medicamente și dispozitive medicale numai cu furnizori autorizați și evaluați conform prevederilor legale și în condițiile respectării de către furnizori a criteriilor de calitate a asistenței medicale pe toate tipurile de asistență medicală.

La încheierea contractelor pentru anul 2016 părțile au avut în vedere interesul asiguraților și au ținut seama de economicitatea, eficiența și calitatea serviciilor medicale.

Pentru asigurarea accesului populației județului Valcea la servicii medicale, medicamente compensate și gratuite și dispozitive medicale în anul 2016, C.A.S. Valcea a încheiat 494 de contracte, în următoarea structura:

Nr. crt.	Tipul de asistenta medicala	Numar contracte incheiate	
		2015	2016
1.	Asistenta medicala primara	221	218
2.	Asistenta medicala ambulatorie de specialitate pentru specialitatile clinice	32	33
3.	Asistenta medicala ambulatorie de specialitate pentru specialitatile paraclinice	19	15
4	Asistența medicală de specialitate de recuperare-reabilitare a sanatatii (unități sanitare ambulatorii de recuperare)	17	20
5	Asistenta medicala ambulatorie de specialitate pentru specialitatea de medicina dentara	52	53
6	Asistenta medicala spitaliceasca	12	11
7	Asistenta medicala de urgenta si transport sanitar	1	1
8	Ingrijiri medicale la domiciliu	7	8
9	Acordarea medicamentelor cu si fara contributie personala in tratamentul ambulatoriu	71	64
10	Acordarea dispozitivelor medicale destinate recuperarii unor deficiente organice sau fiziologice	73	70
11	Reabilitare a sanatatii in unitati sanitare cu paturi (sanatorii, preventorii)	1	1
	Total	504	494

Asistența medicală spitalicească

În anul 2016 au fost încheiate un număr de 11 contracte cu furnizori de servicii spitalicești din județul Valcea (6 spitale de subordonare locală, 5 spitale cu capital privat).

Situația privind sumele decontate fiecărei unități sanitare cu paturi pentru anul 2016, comparativ cu anul 2015, se prezintă conform tabelului de mai jos:

Nr. crt.	Denumire furnizor	Total 2015	Total 2016
1	SPITALUL JUDEȚEAN VALCEA	73.173.993,72	76.220.047,05
	DRG	59.609.344,84	62.117.971,68
	CRONICI	9.880.643,61	10.223.635,99
	SPITALIZARE DE ZI	3.106.345,27	3.702.969,40
	complexitate suplimentară	577.660,00	175.469,98
2	SPITALUL MUNICIPAL DRAGASANI	9.296.373,05	9.628.001,80
	DRG	7.020.065,99	6.673.597,09
	CRONICI	683.074,73	898.626,26
	SPITALIZARE DE ZI	1.593.232,33	2.055.778,45
3	SPITALUL ORASENESC HOREZU	7.802.734,21	8.434.833,12
	DRG	4.445.972,24	4.432.748,55
	CRONICI	2.218.895,12	2.552.885,08
	SPITALIZARE DE ZI	1.137.866,85	1.449.199,49
4	SPITALUL ORASENESC BREZOI	3.115.730,21	3.370.289,29
	DRG	1.971.092,63	2.246.196,48
	CRONICI	607.110,82	600.779,41
	SPITALIZARE DE ZI	537.526,76	523.313,40
5	SPITALUL MIHAESTI	7.156.470,76	7.507.875,35

Nr. crt.	Denumire furnizor	Total 2015	Total 2016
	DRG	2.374.260,88	2.537.904,44
	CRONICI	4.671.678,85	4.799.290,91
	SPITALIZARE DE ZI	110.531,03	170.680,00
6	SPITALUL PSIHIATRIE DRAGOESTI	4.203.648,00	4.184.186,65
7	SC INCARMED SRL	1.718.048,55	1.873.916,49
	DRG	1.248.996,91	1.428.176,69
	SPITALIZARE DE ZI	469.051,64	445.739,80
8	SC AMAMED SRL	418.002,04	380.716,80
9	SC CLINICA RAPITEST	565.751,33	747.052,91
	DRG	102.536,86	139.981,35
	CRONICI	251.303,87	249.132,56
	SPITALIZARE DE ZI	211.910,59	357.939,00
10	SC BALNEOMEDCENTER SA	1.724.300,82	2.005.949,37
	CRONICI	838.320,74	883.344,37
	SPITALIZARE DE ZI	885.980,08	1.122.605,00
11	SC SANMED SRL	34.180,06	21.000,00
12	SC DOINAMED srl	270.730,64	238.131,18
	TOTAL	109.479.963,38	114.612.000,00

Se observa ca in anul 2016 s-a inregistrat o crestere cu aproape 5% a sumelor decontate unitatilor sanitare cu paturi, fapt ce a condus la o crestere, in anul 2016, a numarului persoanelor care au beneficiat de servicii medicale spitalicesti.

Dispozitive si proteze medicale

In anul 2016 au fost incheiate 70 contracte cu furnizorii de dispozitive medicale acreditate conform Ordinului Presedintelui CNAS.

In anul 2016, bugetul alocat de CNAS pentru aceasta categorie de servicii medicale a fost la nivelul solicitarilor astfel incat s-au eliminat listele de asteptare.

In cursul anului 2016 au fost emise 4.763 decizii de aprobare dispozitive medicale, astfel

2016	2015
✓ Orteze pentru membrul superior: 17	9
✓ Orteze pentru membrul inferior: 274	192
✓ Incaltaminte ortopedica: 248	284
✓ Dispoz. deficiente vizuale: 60	43
✓ Dispozitive protezare stomii si incontinenta urinara: 1.532	1.659
✓ Proteze membru inferior: 86	116
✓ Proteze membru superior: 4	8
✓ Dispozitive de mers: 320	232
✓ Orteze coloana vertebrala: 194	107
✓ Proteza externa de san 113	104
✓ Aparat oxigen: 1.367	1.496
✓ Protezare in domeniul O.R.L. 547	1.223
TOTAL 4.762	5.473

Asistența medicală ambulatorie de specialitate pentru specialitățile paraclinice

În anul 2016 furnizarea serviciilor medicale paraclinice analize medicale de laborator, de radiologie, imagistică medicală, medicină nucleară și ecografii s-a asigurat de către 16 furnizori care au încheiat contracte, astfel:

- 10 furnizori de servicii medicale paraclinice – analize de laborator;
- 5 furnizori de servicii medicale paraclinice-radiologie și imagistică medicală;

Daca ne referim la investigatiile de inalta performanta, CT si RMN, furnizorii cu adresabilitatea cea mai crescuta sunt SC SANMED SRL si SC MEDVIL PST SRL.

Avand in vedere faptul ca in anul 2016 bugetul alocat acestor investigatii a fost insuficient, furnizorii inregistreaza liste de asteptare, astfel:

Furnizor	Numar pacienti pe liste de asteptare			
	2015		2016	
	CT	RMN	CT	RMN
SC SANMED SRL	57	1.073	175	1.450
SC MEDVIL PST SRL	-	176	-	700

Medicamente cu si fara contributie personala

Pentru asigurarea furnizării medicamentelor compensate și gratuite în anul 2016 au fost incheiate in anul 2016 un numar de 64 contracte (din care 38 contracte in mediul urban si 26 de contracte in mediul rural) cu furnizorii de servicii farmaceutice pentru un numar de 134 farmacii (din care 80 farmacii in mediul urban si 54 farmacii in mediul rural) si 31 oficine locale de distributie in mediul rural.

Contractarea cu furnizorii de medicamente si materiale sanitare s-a realizat atât pentru eliberarea medicamentelor cu și fără contribuție personală în tratamentul ambulatoriu cât și pentru eliberarea medicamentelor și a materialelor sanitare specifice din unele programe naționale de sănătate eliberate prin farmaciile cu circuit deschis.

Consumul de medicamente in anul 2016, comparativ cu anul 2015, se prezinta astfel:

Nr. crt.	Denumire lista de medicamente	Consum in anul 2015 (mii lei)	Consum in anul 2016 (mii lei)	Categorii de asigurati care beneficiaza de retete din lista de medicamente respectiva
1	LISTA A compensat 90%	18.214,40	15.033,28	Toate categoriile de asigurati. Urmatoarele categorii de asigurati (veteranii de razboi, persoane cu handicap, revolutionari de razboi, deportati, detinuti politici, copii 0-18 anii si gravide), beneficiaza de 100% la pretul de referinta din lista.
2	LISTA B compensat 50%			Toate categoriile de asigurati + pensionari cu pensie < 700 lei, care beneficiaza de pana la 3 medicamente din lista B cu compensare de 90%.

Nr. crt.	Denumire lista de medicamente	Consum in anul 2015 (mii lei)	Consum in anul 2016 (mii lei)	Categorii de asigurati care beneficiaza de retete din lista de medicamente respectiva
		30.403,92	26.837,82	Urmatoarele categorii de asigurati (veteranii de razboi, persoane cu handicap, revolutionari de razboi, deportati, detinuti politici, copii 0-18 anii si gravide), beneficiaza de 100% la pretul de referinta din lista.
3	LISTA D compensat 20%	776,72	3.158,30	Toate categoriile de asigurati.
4	LISTA C1 gratuite	40.481,76	33.683,94	Pacienti cu afectiuni cronice
5	LISTA C2 gratuite	22.640,10	22.873,79	Pacienti in evidenta pe PROGRAME NATIONALE DE SANATATE
6	LISTA C3 gratuite	2.502,19	2.119,01	Gravide + copii cu varsta intre 0-18 ani
7.	Numar retete eliberate	1.045.300	1.031.100	-

Se observa ca in anul 2016 fata de anul 2015, se inregistreaza o scadere atat a consumului de medicamente cat si a numarului de prescriptii medicale eliberate, ca urmare a implementarii cardului national de sanatate

Medicamente si materiale sanitare utilizate in programele nationale

În anul 2016, la nivelul județului s-au derulat și finanțat din bugetul fondului național unic de asigurări de sănătate, din sume alocate din venituri proprii ale MSP precum si din subvenții primite din bugetul fondului național unic de asigurări de sănătate programe naționale curative derulate numai prin contracte încheiate cu C.A.S. Valcea.

Dintre acestea, medicamentele utilizate pentru tratamentul în ambulatoriu al bolnavilor cu diabet zaharat, al bolnavilor oncologici – forme orale si unele forme injectabile, pentru tratamentul stării posttransplant al pacienților transplantați precum și pentru unele boli rare (mucoviscidoza, scleroză amiotrofică), s-au eliberat prin farmaciile cu circuit deschis, asigurându-se accesibilitatea și continuitatea tuturor bolnavilor, eliminându-se astfel aglomerația, tensiunile și nemulțumirile pacienților.

Asigurarea medicamentelor specifice pentru tratamentul bolnavilor internați s-a efectuat conform necesarului lunar, în condițiile legii, prin farmaciile spitalelor nominalizate să deruleze subprograme, neexistând disfuncționalități în derularea programelor.

Asigurarea medicamentelor specifice pentru tratamentul ambulatoriu s-a efectuat prin 63 de farmacii cu circuit deschis din județ.

Situatia comparativa, 2016 fata de 2015, a bolnavilor care au beneficiat de tratament se prezinta astfel:

Nr. crt.	Program/Subprogram de sanatate	Numar bolnavi tratati 2015	Numar bolnavi tratati 2016
1.	Subprogramul de tratament al bolnavilor cu afectiuni oncologice	1.430	1.462
2.	Programul national de diabet zaharat	12.105	13.179
3.	Programul national de tratament boli rare	9	8
4.	Programul national de boli endocrine	220	192
5.	Programul national de ortopedie	260	295
6.	Hemofilie	11	13
7.	Hemodializa si dializa peritoneala	275	310
8.	Stari posttransplant	81	89

Evaluare furnizori

Compartimentul Evaluare Furnizori a desfasurat in anul 2016, următoarele activități:

- Asigurarea secretariatului comisiei de evaluare care funcționează la nivelul CAS Valcea;

- Asigură, la cerere, evaluarea furnizorilor de servicii medicale și eliberarea deciziilor de evaluare ale acestora;
- Evaluarea furnizorilor de servicii medicale, de dispozitive medicale, de medicamente și materiale sanitare, dacă îndeplinesc condițiile prevăzute de legislatia in vigoare.

- Întocmirea si eliberarea tuturor documentelor rezultate în urma deciziilor comisiei de evaluare.

Situatia furnizorilor de servicii medicale evaluati in anul 2016, comparativ cu anul 2015, se prezinta astfel:

Nr. Crt.	Categoria de furnizor	Numar furnizori	
		2015	2016
1.	Spitale	6	7
2.	Furnizori de îngrijiri medicale la domiciliu	2	2
3.	Farmacii	104	89
4.	Cabinete de medicină dentară	8	51
5.	Furnizori de investigații medicale paraclinice – radiologie și imagistică medicală	8	1
6.	Furnizori de investigații medicale paraclinice – laboratoare de analize medicale	9	4

7.	Cabinete medicale de medicină de familie, cabinete medicale de specialitate, centre medicale, centre medicale de diagnostic tratament	242	75
8.	Furnizori de dispozitive medicale	5	3
9.	Centre de dializa	2	1
10.	Recuperare medicala	15	6
11.	Urgenta prespitaliceasca	1	0
12.	Ingrijiri la domiciliu	0	28
	TOTAL	402	245

Formulare si carduri europene

Activitatea de eliberare de formulare europene si carduri europene de asigurari sociale de sanatate a avut ca principala finalitate certificarea statutului de asigurat, conferirea acestui statut diferitelor categorii de persoane din statele membre UE sau din statele cu care România are încheiate acorduri bilaterale, precum si punerea în practică a prevederilor Regulamentelor CEE 883/2004, 987/2009 și 988/2009.

Structura numărului de formulare/carduri europene eliberate in anul 2016 fata de anul 2015, se prezintă astfel:

Nr. Crt.	Tip formular	Formulare europene emise		Formulare europene primite din state UE /SEE	
		2015	2016	2015	2016
0	1	2	3	4	5
1	E001	1	3	13	29
	E104	68	95	6	7
2	E106 sau S1 similar	3	5	38	52
3	E107	2	4	182	250
4	E108	17	12	27	20
5	total E109 sau S1 similar	1	0	12	5
6	total E112 sau S2 similar	15	11	0	0
7	E115	0	0	0	0
8	total E121 sau S1 similar	28	33	5	8
9	E125	54	19	530	597
10	E126	5	7	2	2
11	E127			90	56
12	CEASS	2444	2444	x	x
13	CIP	397	397	x	x

Activitatea de control

La nivelul Casei de Asigurări de Sănătate Valcea, în anul 2016 au fost efectuate un număr total de 157 acțiuni de control la furnizorii de servicii medicale, din care 118 controale tematice, 17 controale operative si 21 controale inopinate. Structura acestor acțiuni de control, pe categorii de furnizori a fost următoarea:

Nr. crt.	Categorie de furnizor	Nr. controale	Masuri	
			Dispuse	Implementate
1	Asistență medicală primară	75	58	54
2	Ambulatoriu de specialitate clinic	16	5	5
3	Ambulatoriu de specialitate paraclinic	10	20	19
4	Ambulatoriu de specialitate stomatologic	12	5	5
5	Asistență medicală spitalicească	9	1	1
6	Asistenta medicala de urgenta si transport sanitar	0	0	0
7	Îngrijiri medicale la domiciliu	3	2	2
8	Asistenta medicala de recuperare-reabilitare	6	1	1
9	Furnizori de medicamente	21	3	2
10	Dispozitive medicale	3	1	1
11	Programe nationale	1	1	0

În urma acțiunilor de control au fost dispuse 97 masuri si implementate 91. Valoarea totală a sumelor imputate a fost de 21.042,27 lei, din care s-a recuperat suma de 21.000,27 lei.

SISTEMUL EDUCAȚIONAL

Inspectoratul Școlar Județean Vâlcea este o instituție publică a cărei misiune este de a asigura cadrul propice desfășurării unui învățământ de calitate, pentru a oferi noi și importante avantaje educaționale tinerilor vâlceni prin transformarea fiecărei unități școlare într-un locaș de cultură și civilizație, de a consolida rolul școlii ca principală instituție de educație și învățământ, ca centru de resurse educaționale pentru comunitate, de a asigura educației o calitate europeană prin procesul de învățământ, de a forma elevii ca viitori cetățeni, activi și creativi, capabili să se integreze pe piața muncii și într-o societate dinamică de tip european.

Prin obiectivele propuse, dezvoltate în planul operațional, Inspectoratul Școlar al Județului Vâlcea a urmărit ca sistemul de învățământ la nivelul județului să fie compatibil cu bunele practici europene prin implementarea sistemului de management al calității și asigurarea credibilității și eficienței în perspectiva descentralizării învățământului preuniversitar și a promovării valorilor educaționale europene.

Planul managerial al Inspectoratul Școlar al Județului Vâlcea și-a propus atingerea următoarelor **obiective prioritare**:

- *Asigurarea accesului egal și sporit la educație ;*
- *Asigurarea calității învățământului în perspectiva pregătirii pentru o societate și economie bazată pe cunoaștere;*

- Pregătirea pentru descentralizarea totală;
- Reconstrucția sistemului de învățământ rural.

Rețeaua de învățământ

Unități cu personalitate juridică și structuri în anii școlari 2015-2016 și 2016-2017

Scăderea populației școlare, reorganizarea impusă la finele anului școlar precedent, necesitatea eficientizării cheltuielilor de personal și reorganizarea ciclului liceal, au dus la reducerea numărului de posturi la nivel de județ și au avut ca efect scăderea numărului de clase/nivel de învățământ.

a. Rețeaua unităților de învățământ cu personalitate juridică:

Nr. Crt.	Nivelul unității de învățământ cu personalitate juridică	Număr unități de învățământ cu personalitate juridică
1	<i>Învățământul de masă</i>	120
2	Preșcolar	2
3	Gimnazial	89
4	Liceal	27
5	<i>Învățământ special</i>	2
6	<i>I.S.J./ unități conexe</i>	7
7	Total unități cu personalitate juridică	127

b. Rețeaua unităților de învățământ:

Nr crt	Tipul unitatilor de invatamant	Nr. unități învățământ cu personalitate juridică	
		URBAN	RURAL
1	Gradinite cu program normal		
2	Gradinite cu program prelungit	2	
3	Scoli cu clasele I-IV		
4	Scoli cu clasele I-VIII	12	75
5	Scoli cu clasele V-VIII		2
6	Invatamant liceal	24	3
7	Invatamant special	1	1
8	Gradinite cu program prelungit particulare	5	
9	Scoli postliceale particulare	2	
	Total	46	81

c. Unități de învățământ conexe:

Nr. crt.	Denumirea unității cu PJ	Număr de unități
1	Casa Corpului Didactic Vâlcea	1
2	Centrul Județean de Resurse și Asistență Educațională Vâlcea	1
3	Palatul Copiilor Râmnicu Vâlcea	1
4	Clubul Copiilor Horezu	1

5	Clubul Copiilor Drăgășani	1
6	Clubul Sportiv Școlar Râmnicu Vâlcea	1
	TOTAL	6

Dezvoltarea resursei umane

Au fost realizate mai multe activități atât la nivel de curriculum cât și la nivelul resurselor umane.

A. Curriculum

- Verificarea existenței și aplicării documentelor curriculare, a legislației școlare, a normelor și metodologiilor elaborate de M.E.N. în domeniul perfecționării;
- Stabilirea strategiilor de aplicare a acestora în rețeaua școlară cu implicarea directorilor unităților de învățământ;
- Diseminarea de informații privind metodologia organizării și desfășurării activității de perfecționare;
- Comunicarea tuturor noutăților legate de reforma învățământului preuniversitar, la nivelul unităților de învățământ;
- Administrarea aplicării documentelor curriculare aprobate și a ofertei educaționale a școlii;
- Verificarea modului în care prevederile metodologiei legate de reforma învățământului se regăsesc în planurile manageriale ale unităților de învățământ;
- Promovarea importanței pregătirii și susținerii gradelor didactice în evoluția profesională;
- Organizarea fazelor județene la olimpiadele pentru toate disciplinele și pentru toate clasele din învățământul gimnazial și liceal;
- Elaborarea planului managerial și operațional privind formarea continuă a personalului didactic din învățământul preuniversitar, pentru anul școlar 2015 - 2016.

B. Resurse umane

În anul școlar 2015 - 2016, compartimentul “Managementul resurselor umane” a desfășurat următoarele activități:

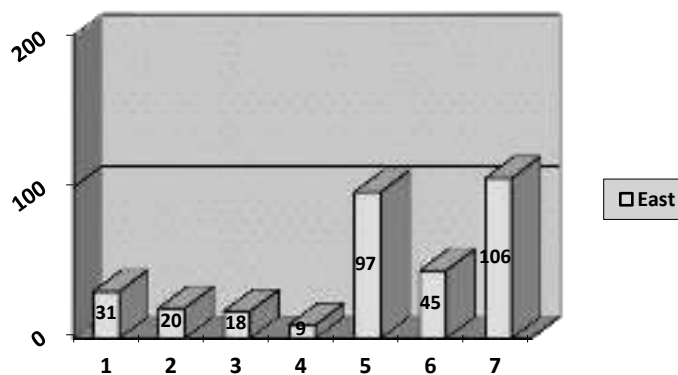
- a organizat sedințe publice de repartizare a candidaților pe posturile/catedrele vacante/rezervate neocupate în etapele anterioare;
- a redactat și emis comunicările/deciziile de încadrare pe post a suplinitorilor calificați/cu studii necorespunzătoare postului sau a candidaților repartizați prin cumul sau plata cu ora;
- a colectat și centralizat de la conducerile unităților școlare fișele de încadrare pentru anul școlar 2015 - 2016;

- a colectat de la conducerile unităților școlare copiile deciziilor de numire pe post ale titularilor județului, redactând și emițând decizii noi pentru cadrele didactice titulare în unități din învățământul preuniversitar
- a participat la acțiunile de îndrumare și control în unitățile școlare din județ ;
- a întocmit listele cuprinzând personalul didactic titular care urmează să fie pensionat cu data de 1 septembrie 2016:
 - a realizat și întocmit documentația aferentă pentru toate etapele prevăzute în Calendarul de mobilității personalului didactic de predare din învățământul preuniversitar.
 - a organizat concursul pentru ocuparea posturilor didactice/catedrelor declarate vacante/rezervate sesiunea iulie 2016;
 - a organizat concursul pentru ocuparea prin concurs a posturilor de director/director adjunct din învățământul preuniversitar;
 - INSCRIȘI: 184
 - PROMOVAȚI: 70 pentru postul de director și 25 pentru postul de director adjunct;
 - organizarea concursului pentru înscrierea în Registrul național de experți în management educațional.

Date statistice:

Posturi ocupate pentru:

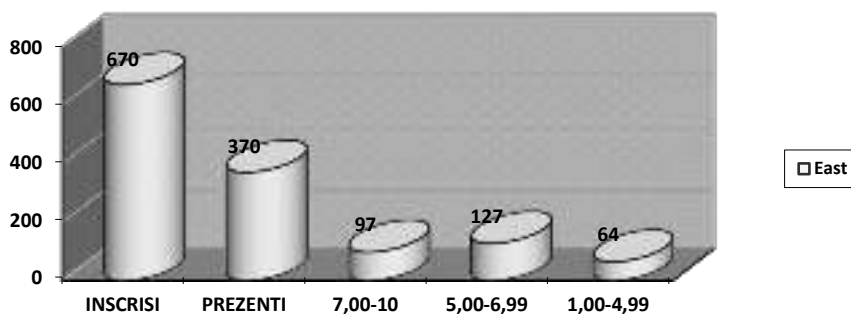
1. Completarea normei didactice – 31
2. Intregiri norma - 20
3. Transfer restrangere de activitate – 18
4. Detasare pentru rezolvarea restrangerii de activitate – 9
5. Pretransfer – 97
6. Titularizarea conform art. 253 din legea 1/2011 – 45
7. Menținerea în activitate peste vârsta de pensionare - 106



Concursul de titularizare - iulie 2016

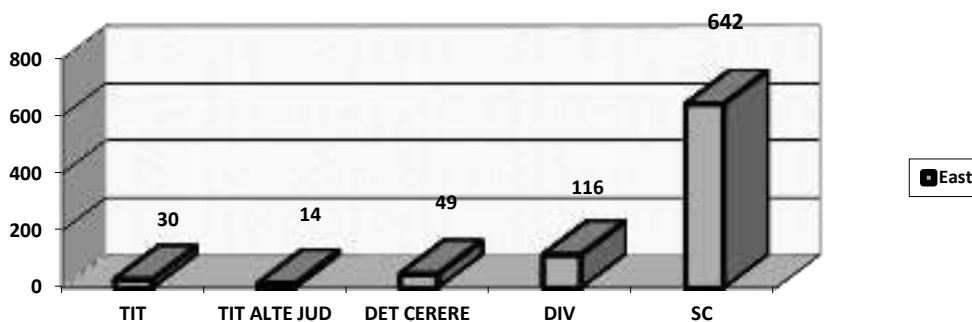
- Nr candidati inscrisi – 670

- Nr candidati prezenti – 370
- Nr candidati cu note între 7,00 - 10 – 97
- Nr candidati cu note între 5,00 – 6,99 – 127
- Nr candidati cu note între 1,00 – 4,99 – 64
- Nr candidati cu lucrări anulate - 3



Repartizați pe posturi după concurs

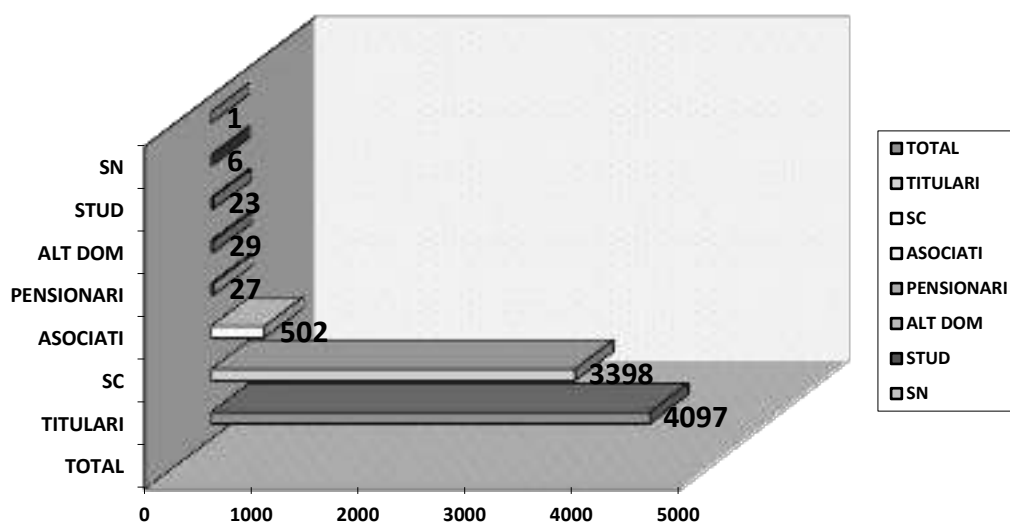
- Titulari – 30
- Repartizați pe posturi titularizabile - 14
- Detasați la cerere – 49
- Detasați în interesul învățământului - 116
- Suplinitori calificați – 642



Până la 31.08.2016 s-au pensionat un număr de 167 cadre didactice.

Ocuparea posturilor cu personal didactic

- Număr total posturi didactice - 4097;
- Număr posturi ocupate cu titulari - 3398;
- Număr posturi ocupate cu suplinitori calificați care au susținut CNU – 502;
- Număr posturi ocupate cu personal didactic asociat (PCO) - 27;
- Număr posturi ocupate cu personal didactic pensionat (PCO) - 29;
- Număr posturi ocupate cu suplinitori cu studii superioare în alt domeniu decât cele corespunzătoare postului - 23;
- Număr posturi ocupate cu studenți în curs de calificare - 6;
- Număr posturi ocupate cu absolvenți de studii medii - 1.



Inspekția școlară **Managementul calității**

Date statistice

Inspekția școlară generală a unităților de învățământ preuniversitar

Număr de unități planificate pentru inspecție conform RIUP	Număr de unități inspectate conform RIUP	Justificarea schimbărilor produse sau a nerealizării tuturor inspecțiilor
5	4	Nu s-a realizat inspekția școlară generală de la Școala Gimnazială Dănicei datorită suprapunerii cu Evaluările Naționale II, IV, VI.

Inspekția tematică

Număr de inspecții tematice planificate	Număr de inspecții tematice realizate	Număr de unități de învățământ planificate pentru inspecție	Număr de unități inspectate	Justificarea schimbărilor produse sau a nerealizării tuturor inspecțiilor
4	4	Toate unitățile școlare din județ repartizate pe sectoare-121 de unități școlare cu PJ	Toate unitățile școlare din județ repartizate pe sectoare-121 de unități școlare cu PJ-	<p>- În perioada 18-19 februarie 2016 s-a desfășurat, în baza Adresei 9786/12.02.2016, emisă de Corpul de control MENCȘ, o inspecție tematică cu privire la cunoașterea și respectarea legislației specifice privind transferul elevilor</p> <p>- T7 și T8 cumulate într-o singură inspecție tematică - datorită suprapunerii de activități și sarcini</p>

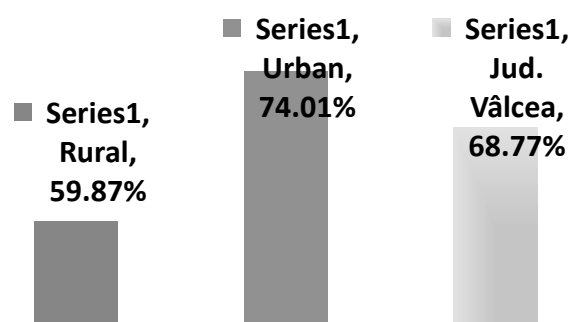
Examenе naționale

Participare, evaluare și rezultate obținute:

A) bacalaureat 2016

La examenul de bacalaureat la nivelul județului Vâlcea s-au prezentat un număr de 2.957 de absolvenți de liceu din 27 de unități școlare. Peste 85% din numărul absolvenților de liceu care s-au înscris la Bacalaureat provin din anul școlar curent 2015-2016.

Status	RURAL	URBAN	Jud. Vâlcea
Promovat	622	1.307	1.929
Nepromovat	417	459	876
Absent	68	81	149
Eliminat	1	2	3
Total	1.108	1.849	2.957



Rata de promovabilitate în județul Vâlcea la Examenul de Bacalaureat 2016

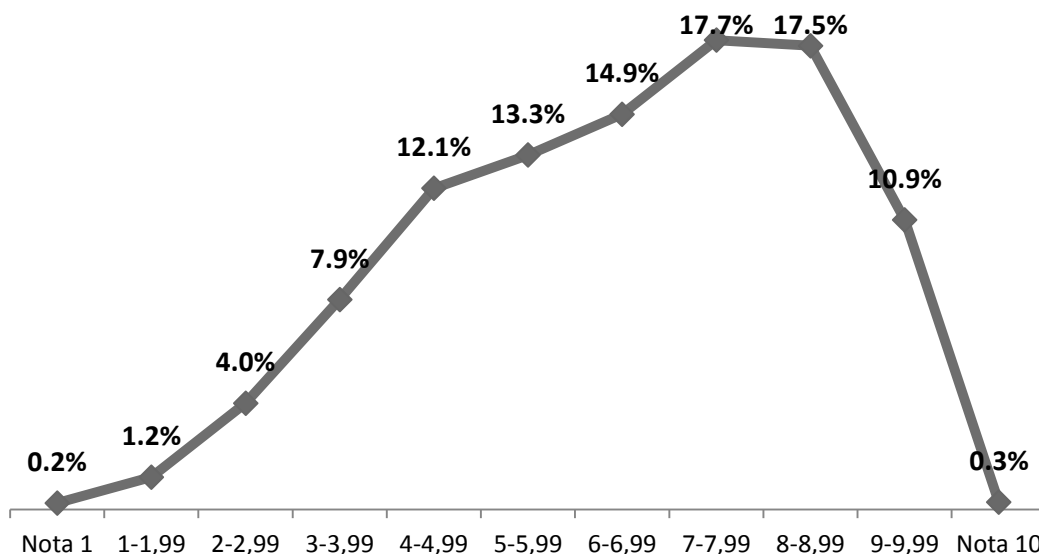
B) Evaluare națională 2016

La examenul de evaluare națională organizat la nivelul județului Vâlcea, în anul 2016, s-au înscris un număr de 2.970 de elevi din 134 de unități școlare, 100 dintre aceștia absentând de la probele scrise.

Rezultatele obținute sunt evidențiate în diagrama de mai jos.

Grupe de note medie	Nr. elevi
Nota 1	7
1-1,99	35
2-2,99	115
3-3,99	227
4-4,99	347
5-5,99	383
6-6,99	427

7-7,99	507
8-8,99	501
9-9,99	313
Nota 10	8
Total județ 2.870	



ISJ Vâlcea a organizat și coordonat o serie de alte activități desfășurate la nivel județean și național.

CULTURĂ - TINERET – SPORT

Responsabilitatea primordială a **Direcției Județene pentru Cultură și Patrimoniul Național Vâlcea** - în baza atribuțiilor stabilite prin legislația de specialitate și a strategiei culturale emise de Ministerul Culturii din România - este protejarea patrimoniului cultural național, imobil și mobil, existent la nivelul județului nostru, de importanță locală și/sau națională.

În continuare este prezentată activitatea Direcției Județene pentru Cultură și Patrimoniul Național Vâlcea în anul 2016 comparativ cu 2015.

Monumente istorice și arheologie

Experții Comisiei Monumentelor Istorice s-au întâlnit în perioada **2015 - 2016** au analizat documentațiile depuse și au dat cele mai pertinente decizii privind protejarea monumentelor istorice, propunere avize pentru lucrări la monumente istorice și zone protejate.

În cursul anului **2015** au fost organizate nouă ședințe ale Comisiei Zonale a Monumentelor Istorice respectiv: în data de 11 februarie; 17 martie; 28 aprilie; 18 mai; 30 iunie; 9 septembrie, 13 octombrie; 24 noiembrie; 17 decembrie.

În anul 2015 DJC Vâlcea a eliberat în baza Legii 422/2001, un număr de **89 (optzeci si nouă)** avize pentru documentațiile privind lucrările de intervenție la monumentele istorice, în zonele de protecție a acestora sau în zonă construită protejată:

- 3 avize pentru documentații de urbanism, respectiv PUG comuna Sutești, PUG oraș Băbeni și PUG oraș Berbești;
- 18 avize pentru documentații privind lucrări de intervenție la monumentele istorice:

În cursul anului **2016** au fost organizate nouă ședințe ale Comisiei Zonale a Monumentelor Istorice respectiv: în data de 8 martie; 12 aprilie; 2 iunie; 12 iulie; 9 august; 15 septembrie; 11 octombrie; 10 noiembrie; 8 decembrie.

În anul 2016 DJC Vâlcea a eliberat în baza Legii 422/2001, un număr de **122 avize** pentru documentațiile privind lucrările de intervenție la monumentele istorice, în zonele de protecție a acestora sau în zonă construită protejată:

- 8 avize pentru documentații de urbanism, respectiv PUG comuna Prundeni, PUG oraș Golești, PUG comuna Ghioroiu, Studiu Istoric și PUG comuna Stănești, Studiu Istoric și PUG comuna Mateești, Studiu Istoric și PUG comuna Stoilești; PUD Construire locuință Pătru Valentin și PUZ Operațiuni juridice dezmembrare teren Albescu Ioan.
- 21 avize pentru documentații privind lucrări de intervenție la monumentele istorice

Avize eliberate de Ministerul Culturii pentru monumentele istorice de categorie valorică A:

Anul 2015

- Lucrări de conservare-restaurare a componentelor artistice din piatră de la „Monumentul Eteriștilor și Pandurilor”, municipiul Drăgășani;
- Lucrări de conservare-restaurare a pietrelor tombale aflate în Biserica mare „Sfinții Împărați Constantin și Elena” a Mănăstirii Hurezi, sat Romanii de Jos, oraș Horezu;
- Lucrări la Palatul Episcopal și Paraclisul „Sfântul Grigorie Teologul”, oraș Râmnicu Vâlcea;
- Lucrări de conservare-restaurare a picturii murale și a iconostasului de la Biserica de lemn „Buna Vestire”, sat Urși, comuna Popești;
- Construire corp administrativ, Mănăstirea Berislăvești, sat Berislăvești, comuna Berislăvești;
- Lucrări de conservare-restaurare a iconostasului de la Biserica de lemn „Sfântul Gheorghe”, sat Mlăcenii, comuna Perișani;
- Restaurare-conservare și punere în valoare Ansamblul Boltniței Mănăstirii Hurezi, sat Romanii de Jos, oraș Horezu;
- Amplasare paraclis, spații cazare, altar de vară, troiță, desființare parțială aleii exterioare și pavilion de vară, modificare parțială împrejmuire incintă, trase alei incintă, extindere parcare, Schitul Ostrov, oraș Călimănești.

- PUZ zona centrală a municipiului Râmnicu Vâlcea.

Anul 2016

- Lucrări de conservare, restaurare a picturii murale la Biserica „Sf. Nicolae”, sat Căinenii Mici, comuna Căineni;
- Restaurare, conservare și punere în valoare a ansamblului mănăstirii Hurezi; Consolidarea și restaurarea Foișorului lui Dionisie și a Foișorului de Est ale Palatului Domnesc;
- Consolidarea, restaurarea, conservarea și punerea în valoare a ansamblului mănăstirii Berislăvești;
- Consolidare, restaurare și punere în valoare muzeu, ateliere (Corp Chilii) și incintă din cadrul ansamblului mănăstirii Arnota;
- Consolidare, conservare, restaurare biserică Adormirea Maicii Domnului a fostei mănăstiri Stănești;
- Conservare, restaurare a picturii murale de la biserică „Sf. Grigore Decapolitul-Eleonul” a fostului schit Păpușa;
- Realizare dren la mănăstirea Hurezi;
- Lucrări de conservare restaurare a iconostasului de la bolnița „Adormirea Maicii Domnului” a mănăstirii Hurezi;
- Au fost avizate favorabil, de către Ministerul Culturii două documentații de urbanism care conțin monumente de grupă valorică A, respectiv
- Plan Urbanistic General oraș Băile Olănești;
- Plan Urbanistic General comuna Lungești

Au fost finalizate lucrările și realizate recepțiile finale la următoarele monumente istorice:

- Biserica „Sf. Voievozi”, sat Robești, comuna Căineni;
- Biserica „Sfinții Voievozi”, sat Căinenii Mici, comuna Căineni;
- Biserica „Nașterea Maicii Domnului” a fostului Schit Peri, comuna Costești
- Schitul Jgheaburi, sat Piscu Mare, comuna Stoenesti;
- Situl arheologic de la Racovița, Castrul roman „Pretorium II”.

În anul **2015** au fost întocmite **5 (cinci)** Obligațiuni de folosință asupra monumentului istoric pentru bisericile monument istoric de pe raza comunei Mateești respectiv Biserica de lemn „Cuvioasa Paraschiva”, biserică „Sfântul Nicolae și Sf. Gheorghe” și „Biserica Cuvioasa Paraschiva și Toți Sfinții”; Biserica „Sfântul Dumitru” din oraș Băbeni; Biserica „Sf. Gheorghe și Sf. Dumitru” din cartier Căzănești, Râmnicu Vâlcea.

În anul **2016** au fost întocmite **10 (zece)** obligațiuni de folosință asupra monumentelor istorice pentru bisericile monument istoric de pe raza localităților Bărbătești, Berislăvești, Călimănești, Costești, Drăgășani, Ocnele Mari, Lungești, Stănești, Râmnicu Vâlcea.

În anul **2015**, pentru imobilele terenuri situate în zona de protecție a siturilor arheologice s-au eliberat un număr de **6 (șase) negații** – privind obiectul exercitării dreptului de preemțiune al statului, conform Legii 422/2001, privind protejarea monumentelor istorice.

În anul **2016**, pentru imobilele teren situate în zona de protecție a siturilor arheologice au fost eliberate un număr de **9 (nouă) negații** – privind obiectul exercitării dreptului de preemțiune al statului, conform Legii 422/2001, privind protejarea monumentelor istorice.

Au fost eliberate, în baza Legii 85/2003, **24 (douăzeci și patru)** de negații privind documentații având drept obiectiv valorificarea resurselor minerale.

În anul **2015** s-au propus spre clasare pe Lista Monumentelor Istorice a județului Vâlcea, două obiective din cadrul Ansamblului mănăstirii Hurezi, respectiv „Hambarul arhimandritului Ioan” și „Turnul incintei fortificate”. Documentațiile au fost înaintate spre analiză la Ministerului Culturii, fiind în curs de soluționare.

În anul 2016 au fost clasate în Lista Monumentelor Istorice a județului Vâlcea, două imobile din cadrul Ansamblului mănăstirii Hurezi, respectiv Hambarul arhimandritului Ioan și Turnul Incintei Fortificate.

S-a declanșat procedura de clasare de urgență pentru biserica de lemn „Sf. Nicolae”, sat Șirineasa, comuna Șirineasa.

Patrimoniul mobil și imaterial

În cadrul activităților curente desfășurate de compartimentul Patrimoniul Cultural Național Mobil și Imaterial la nivelul instituției, în concordanță cu legislația de specialitate în domeniu, s-au realizat următoarele:

În România, în prezent, sunt clasate **46922** bunuri culturale mobile din care **27882** în categoria juridică Tezaur și **19040** în categoria juridică Fond.

DJC Vâlcea gestionează și actualizează permanent baza de date privind evidența bunurilor culturale mobile clasate în categoriile juridice tezaur și fond din județul Vâlcea.

La nivelul județului Vâlcea numărul bunurilor culturale mobile clasate în *Tezaurul patrimoniului cultural național*, care cuprinde bunurile culturale de valoare excepțională pentru umanitate, este de **118 (o sută optisprezece)** piese, iar cele clasate în *Fondul patrimoniului cultural național*, care cuprinde bunurile culturale de valoare deosebită pentru România, este de **4 (patru)** piese, după cum urmează: Muzeul Județean Aurelian Sacerdoțeanu - **28 (douăzeci și opt)** piese tezaur, **4 (patru)** piese fond; Colecția Mănăstirii Cozia - **12 (douăsprezece)** icoane; Colecția Mănăstirii Hurezi – **77 (șaptezeci și șapte)** icoane; Mănăstirea Dintr-un Lemn – **1 (una)** icoană.

În perioada **2015 - 2016** a fost emis **un certificat de export definitiv** pentru un bun cu semnificație istorico-documentară (carte). De asemenea, s-a acordat

consultanță de specialitate persoanelor fizice în ceea ce privește exportul unor bunuri culturale creație contemporană.

În domeniul monumentelor de for public:

Un număr de **18 (optisprezece) monumente de for public** (lucrări de artă plastică, cruci de piatră și monumente comemorative) din județul Vâlcea și **43 (patruzeci și trei) monumente memoriale și funerare**, sunt clasate pe Lista monumentelor istorice; fiind în curs de inventariere celelalte obiective care pot fi definite ca monumente de for public, în vederea realizării, la nivel național, a unei Liste a monumentelor de for public și clasării, după caz, a celor mai valoroase pe Lista monumentelor istorice.

În anul 2016 DJC Vâlcea a emis un aviz favorabil pentru construirea monumentului „Eroii satului din cele două războaie mondiale” în incinta Bisericii „Cuvioasa Paraschiva” din comuna Slătioara, sat Milostea, județul Vâlcea.

Totodată, DJC Vâlcea a trimis, spre analiză, Comisiei Naționale a Monuimentelor de For Public, documentația de amplasare a monumentului ce reprezintă bustul Sfântului Ierarh Antim Ivireanul în Râmnicu Vâlcea, la intersecția bulevardului Calea lui Traian cu bulevardul Tudor Vladimirescu. Lucrarea este propusă de Arhiepiscopia Râmnicului în contextul Anului comemorativ al Sfântului Ierarh Martir Antim Ivireanul, protectorul municipiului Râmnicu Vâlcea și este opera sculptorului Paul Popescu.

În anul **2015** nu au fost solicitări de amplasare a monumentelor de for public în județul Vâlcea.

Evenimente Culturale

În fiecare lună Direcția Județeană pentru Cultură Vâlcea editează „Agenda Culturală Vâlceană”, oferind publicului larg informații despre programul activităților culturale și calendarul cultural din luna respectivă.

Direcția Județeană pentru Sport și Tineret Vâlcea este structurată pe două compartimente, și anume:

Compartimentul Sport

Principalele obiective care au stat la baza activității au fost:

- Organizarea și desfășurarea de activități și competiții sportive conform planificărilor asumate și bugetului alocat;
- Sprijinirea sportului de performanță prin alocarea de resurse financiare sub forma de alimentații de efort, cantonamente și materiale sportive;
- Promovarea valorilor educationale ale sportului, a toleranței și fair-play-ului în vederea prevenirii violenței în sport;
- Monitorizarea, consilierea și colaborarea cu structurile sportive legal constituite sau în curs de constituire din județul Valcea;

- Monitorizarea activitatii sportive la nivel de judet si colectarea statistica a datelor privind rezultatele sportive in cadrul competitiei locale, judetene, nationale si internationale;

Supravegherea patrimoniului sportiv judetean, a bazelor sportive aflate in administrare proprie cat si a celor care prezinta interes public;

Toate activitățile organizate au avut la bază Strategia de dezvoltare a activității sportive, Programul de guvernare, Strategia generală de dezvoltare a activității sportive, Strategia privind evoluția sistemului sportiv românesc si Programul de dezvoltare socio-economică în județul Vâlcea.

Compartimentul Tineret

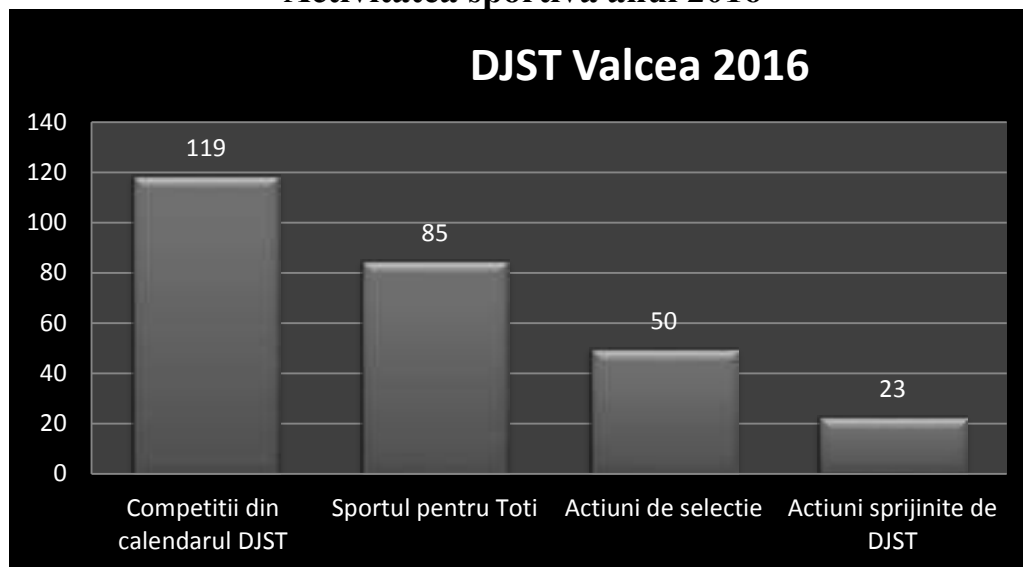
Compartimentul tineret, are în componență Centrele de Agreement Cozia, Căciulata și Brădișor, precum și Compartimentul Programe de și pentru Tineret. Compartimentul tineret desfășoară acțiuni de și pentru tineret, în conformitate cu prevederile Ordinului Președintelui Autorității Naționale pentru Sport și Tineret , având ca priorități atât pentru concursurile locale cât și pentru acțiunile proprii DJST următoarele: sprijinirea de acțiuni de voluntariat; sprijinirea înființării de structuri de/pentru tineret; dezvoltarea și diversificarea celor existente; facilitarea consultării între autoritățile centrale și locale reprezentative de tineret; dezvoltarea de parteneriate între structurile de/pentru tineret și administrația publică centrală și locală; dezvoltarea și diversificarea acțiunilor privind implicarea tinerilor în viața comunității; stimularea acțiunilor economice a tinerilor și stimularea creativității tinerilor în domeniul economic și social. Proiectele și acțiunile desfășurate de Compartimentul Tineret până în prezent au fost desfășurate atât în parteneriat cu ONGT-urile locale, cât și proprii.

Activitatea DJST Vâlcea pentru anii 2015 și 2016 este prezentată mai jos:

Activitatea sportivă anul 2016

- Competiții sportive și acțiuni sportiv-recreative realizate din calendarul DJST Vâlcea – 119
- Număr total de competiții organizate în județ, altele decât cele prevăzute în calendarul județean inițial al DJST – 10
- Sportul pentru Toți – 85
- Acțiuni de selecție organizate de DJST – 50
- Număr de competiții și/sau acțiuni sportive oficiale organizate și desfășurate de către structuri sportive, cu sprijinul DJST de nivel național – 23
- Număr de competiții și/sau acțiuni sportive oficiale organizate și desfășurate de către structuri sportive, cu sprijinul DJST de nivel internațional – 1.

Activitatea sportivă anul 2016



Activitatea sportivă anul 2015

A. Competiții sportive și acțiuni sportiv-recreative realizate din calendarul DJST Vâlcea – 85

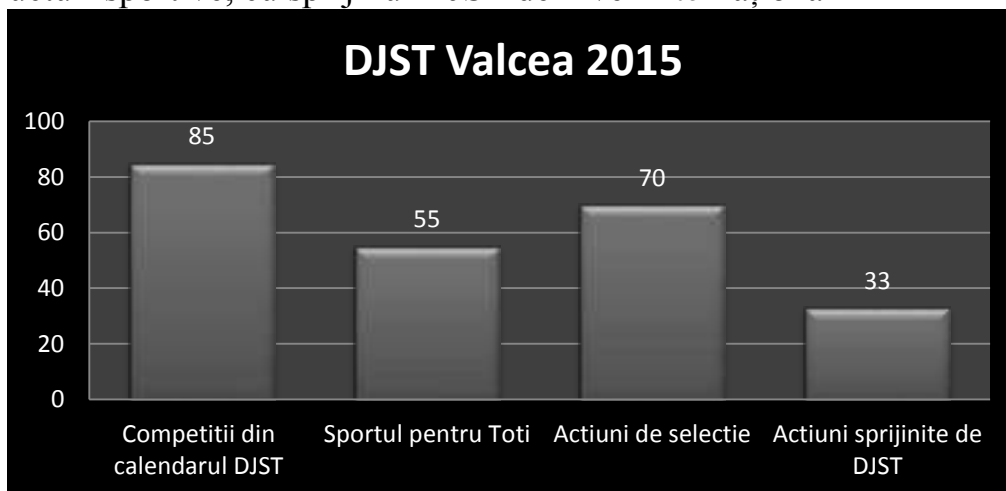
B. Număr total de competiții organizate în județ, altele decât cele prevăzute în calendarul județean inițial al DJST – 14

C. Sportul pentru Toți – 55

D. Acțiuni de selecție organizate de DJST – 70

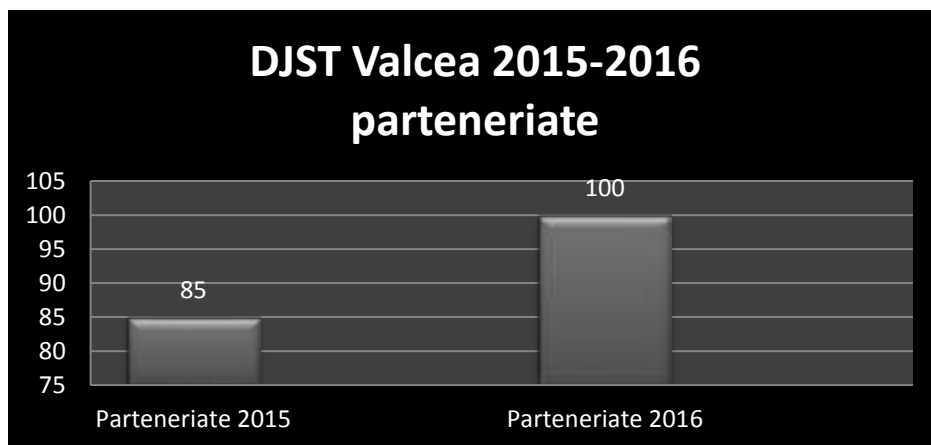
E. Număr de competiții și/sau acțiuni sportive oficiale organizate și desfășurate de către structuri sportive, cu sprijinul DJST de nivel național – 33

F. Număr de competiții și/sau acțiuni sportive oficiale organizate și desfășurate de către structuri sportive, cu sprijinul DJST de nivel internațional – 1



Parteneriate sport 2015- 2016


În anul 2016, DJST Vâlcea a încheiat un număr de 100 de parteneriate cu asociații și cluburi sportive, instituții publice, ONG-uri, unități școlare, instituții culturale și ansambluri artistice, față de anul 2015 când au fost încheiate un număr mai mic de parteneriate de acest fel, acesta fiind de 85.



Activitatea de tineret anul 2015

Pe parcursul anului 2015, Direcția pentru Sport și Tineret a Județului Vâlcea a desfășurat diverse acțiuni și activități cu și pentru tineret după cum urmează

- A. Proiecte și activități de tineret, proprii sau în parteneriat, desfășurate pe Centrul de Tineret Vâlcea , P1–6
- B. Număr total de competiții organizate în județ, altele decât cele prevăzute în calendarul județean inițial al DJST – 2
- C. Proiecte de Tineret proprii sau în parteneriat ale DJST Vâlcea P2 –12
- D. Activități și proiecte finanțate de MTS în urma Concursului Local de proiecte – 9



Activitatea de tineret anul 2016

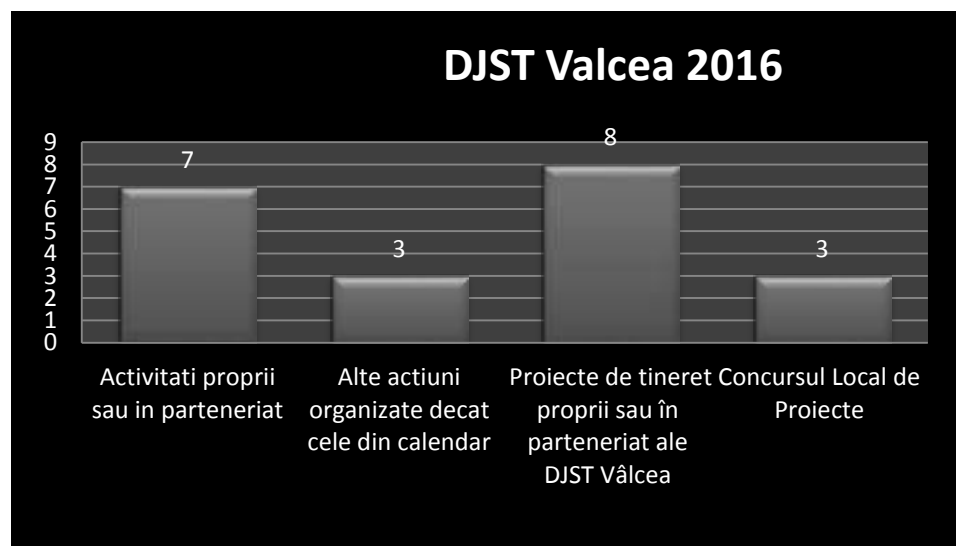
Pe parcursul anului 2015, Direcția pentru Sport și Tineret a Județului Vâlcea a desfășurat diverse acțiuni și activități cu și pentru tineret după cum urmează

A. Proiecte și activități de tineret, proprii sau în parteneriat, desfășurate pe Centrul de Tineret Vâlcea , P1–7

B. Număr total de competiții organizate în județ, altele decât cele prevăzute în calendarul județean inițial al DJST – 3

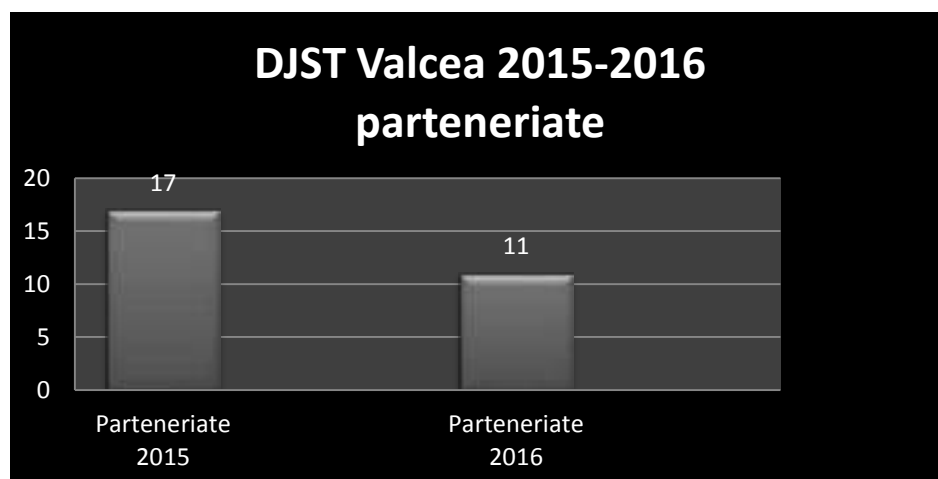
C. Proiecte de Tineret proprii sau în parteneriat ale DJST Vâlcea P2 –8

D. Activități și proiecte finanțate de MTS în urma Concursului Local de proiecte – 3



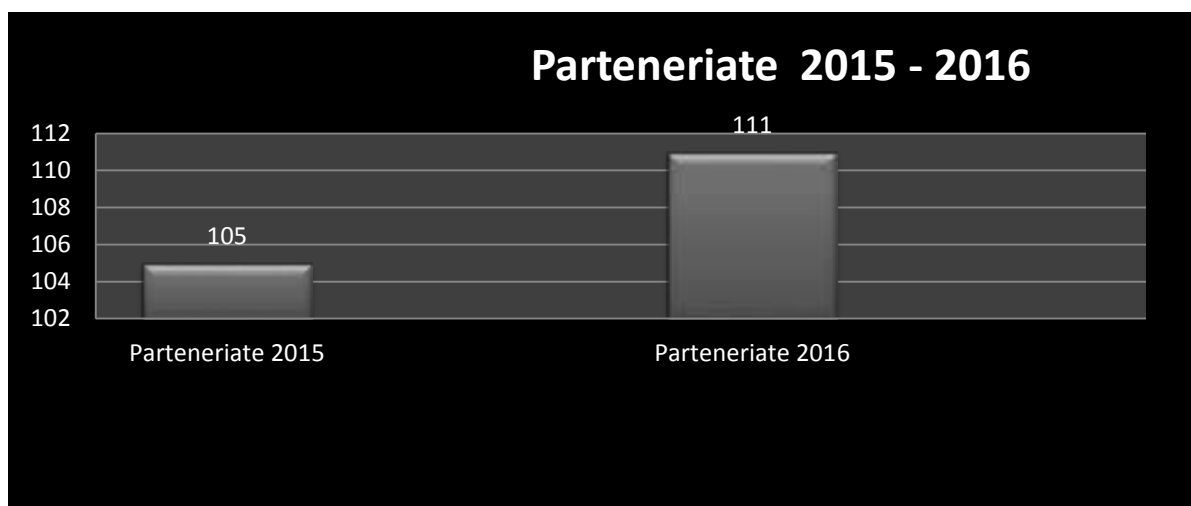
Parteneriate tineret 2015- 2016

În anul 2015, DJST Vâlcea a încheiat un număr de 17 parteneriate cu diverse institutii si ONGT uri la nivelul județului Vâlcea. În anul 2016, au fost de asemenea încheiate un numar de 11 parteneriate.



Total parteneriate sport si tineret 2015-2016

În anul 2015, DJST Vâlcea a încheiat un număr total de 105 parteneriate cu diverse institutii si ONGT uri la nivelul județului Vâlcea, iar în anul 2016, au fost de asemenea încheiate un numar de 111 parteneriate.



MEDIU

Agenția pentru Protecția Mediului Vâlcea a urmărit, în anul 2016, atingerea următoarelor obiective specifice:

- Implementarea politicilor de mediu și conformarea cu cerințele Uniunii Europene;
- Supravegherea calității factorilor de mediu;
- Protecția solului și subsolului;
- Protecția calității aerului ambiental și atmosferei pentru prevenirea schimbărilor climatice;
- Managementul integrat al deșeurilor urbane și industriale;
- Gestionarea în condiții de securitate a substanțelor și preparatelor chimice periculoase ;
- Conservarea naturii, biodiversității și protecția ecosistemelor terestre ;
- Asigurarea transparenței și accesului publicului la informația de mediu ;
- Supravegherea calității aerului și informarea publicului;
- Acordarea de consultanță publicului cu privire la oportunitățile și facilitățile oferite de Agenția pentru Fondul de Mediu
- Aplicarea principiilor dezvoltării durabile în politicile sectoriale

Implementarea politicilor de mediu și conformarea cu cerințele Uniunii Europene.

- Acțiuni pentru implementarea politicii de mediu:

ANUL	2015	2016
Emitere autorizații de mediu/autorizații integrate de mediu:	172	286
Evaluare inițială a documentațiilor de solicitare/clasari:	3010	3685
Decizii etapa de încadrare în procedura de evaluare a impactului asupra mediului și/sau în procedura de evaluare adecvată EIA/EA:	159	172
Emitere notificări pentru stabilirea obligațiilor de mediu:	2	0
Emitere decizii etape de încadrare pentru Planuri de Urbanism Zonal și Plan de Urbanism Detaliu pentru schimbarea regimului juridic sau economic al terenului	34	33
Emitere avize de mediu	5	1

- **Eficiența:** Creșterea calității vieții și a mediului în comunitățile umane prin reglementarea activităților cu impact semnificativ de mediu
- **Dificultăți:** modificari dese ale legislației și condițiilor de autorizare

Supravegherea calității factorilor de mediu

- **Acțiuni pentru implementarea politicii de mediu**

ANUL	2015	2016
Supraveghere calitate aer prin masuratori manuale prin determinari gravimetrice – numar determinari:	2431	1459
Efectuare determinări ape uzate, levigat, deșeuri evacuate de agenti economici in apele de suprafata sau canalizare:	1878	1880
Efectuare determinări de zgomot:	65	90
Supravegherea continua a funcționării stației automate de radioactivitate si intocmirea rapoartelor lunare :	12	12
Rapoarte privind starea mediului din județul Vâlcea:	15	15
Acțiuni de urmărire și întocmire raportări privind implementarea Acquis-ului de mediu și a Planului de măsuri prioritare:	13	13

- **Eficiența:** Cunoașterea stării factorilor de mediu și tendințelor de evoluție; monitorizarea activităților cu impact semnificativ asupra mediului în privința utilizării tehnologiilor curate, reducerii consumului de resurse naturale ca materii prime
- **Dificultăți:** Fonduri insuficiente pentru extinderea posibilităților de investigare prin analize chimice; metodologii dificile și de durată în ceea ce privește accesarea de fonduri europene

Protecția solului și subsolului

- **Acțiuni pentru implementarea politicii de mediu: :**

ANUL	2015	2016
Elaborare rapoarte de monitorizare privind implementarea legislatiei de mediu in domeniul protectiei solului si subsolului	1	1

- **Eficiența:** cunoașterea zonelor vulnerabile și controlul respectării cerințelor privind protecția solului și subsolului
- **Dificultăți:** întârzieri în transpunerea legislației U.E în legislația națională

Protecția calității aerului ambiental și atmosferei pentru prevenirea schimbărilor climatice

- **Acțiuni pentru implementarea politicii de mediu :**

ANUL	2015	2016
Colectare date și informații privind sursele de emisie gaze cu efect de seră și alți poluanți în vederea completării bazei de date:	2	2
Colectare date și informații cu privire la sursele de zgomot din județul Vâlcea în vederea completării bazei de date; numar rapoarte primite de la agenti economici:	65	60

- Eficiența: controlul calității aerului ambient și armonizarea metodologiei de evaluare cu cea a UE
- Dificultăți: metodologii dificile și de durată în ceea ce privește accesarea de fonduri europene

Managementul integrat al deșeurilor urbane și industriale

- Acțiuni pentru implementarea politicii de mediu:

ANUL	2015	2016
Acțiuni lunare		
Acțiuni de verificare a punctelor de colectare deșeurilor de echipamente electrice și electronice și întocmirea raportului anual :	1	1
Organizare acțiuni în comun cu autoritățile publice locale privind colectarea de deșeurilor de echipamente electrice și electronice și întocmirea raportului anual :	1	1
Acțiuni de colectare date și informații privind cantitățile de uleiuri uzate colectate și întocmirea rapoartelor lunare :	12	12
Acțiuni de colectare date și informații privind deșeurile reciclabile și întocmirea rapoartelor lunare :	12	12
Acțiuni de colectare date și informații privind producătorii de ambalaje și întocmirea raportului anual :	1	1
Acțiuni de colectare date și informații privind gestionarea deșeurilor de către generatori, agenți de salubritate și întocmirea rapoartelor lunare :	12	12
Acțiuni de monitorizare a depozitelor de deșeurilor, vizând respectarea cerințelor de conformare și întocmirea rapoartelor lunare :	12	12

- Eficiența: respectarea cerințelor de conformare și obligațiilor asumate în domeniul deșeurilor
- Dificultăți: metodologii dificile și de durată în ceea ce privește accesarea de fonduri europene

Gestionarea în condiții de securitate a substanțelor și preparatelor chimice periculoase

- Acțiuni pentru implementarea politicii de mediu:

ANUL	2015	2016
Acțiuni de colectare informații și actualizare a bazei de date privind substanțele chimice periculoase (PIC, REACH, substanțe restricționate, detergenți, biocide, POP's)	4	4
Elaborare rapoarte și informări privind gestionarea substanțelor chimice în județ:	2	2

- Eficiența: respectarea cerințelor de conformare și a obligațiilor asumate în domeniul chimicalelor
- Dificultăți: dese modificări ale legislației și schimbări structurale la nivelul autorității centrale de profil

VII. Conservarea naturii, biodiversității și protecția ecosistemelor terestre

- Acțiuni pentru implementarea politicii de mediu;

ANUL	2015	2016
Acțiuni de control cu GNM pentru verificarea respectării autorizațiilor pentru recoltare, capturare și achiziție floră și faună sălbatică	12	4
Emitere autorizații pentru recoltare, capturare și achiziție floră și faună sălbatică;	60	64
Acțiuni de colectare date și informații privind starea fondului forestier, florei și faunei și întocmire rapoarte de monitorizare a speciilor și habitatelor de interes național și comunitar :	12	12

- Eficiența: respectarea cerințelor de protecție și limitarea impactului antropic asupra florei și faunei sălbatice
- Dificultăți: necunoașterea în totalitate a legislației în domeniu de către administrațiile locale și obștile private

Asigurarea transparenței și accesului la informația de mediu și de interes public; asigurarea participării publicului la procesul de luare a deciziilor în domeniul mediului

- Acțiuni pentru diseminarea informației publice

ANUL	2015	2016
Elaborarea și transmiterea comunicatelor de presa/ campanii de informare:	11	51
Elaborare materiale conținând informații de mediu solicitate la cerere, conf. Legii 878/2005:	16	3
Elaborare materiale conținând informații de interes public solicitate la cerere, conf. Legii 878/2005, conf. Legii 544/2001:	20	12
Facilitarea și punerea la dispoziția publicului a documentelor solicitate pentru studiere la sediul agenției:	20	12

- Eficiența: îmbunătățirea accesului publicului la informația de mediu și a contactelor cu mass-media
- Dificultăți: puține ONG-uri și asociații cu profil de protecția mediului în județul Vâlcea

Supravegherea calității aerului și informarea publicului

■ Acțiuni pentru implementarea politicii de mediu :

ANUL	2015	2016
Supraveghere funcționare echipamente stații automate calitate aer zilnic:	365	365
Elaborare rapoarte periodice privind starea mediului în județul Vâlcea:	15	15
Elaborare inventar emisii atmosferice:	1	1
Elaborare rapoarte privind stadiul de realizare a măsurilor din Planurile de implementare a Aquis-ului Comunitar de Mediu:	10	10
Gestionare și validare date stații automate de monitorizare a calității aerului și informare public zilnic:	365	365
Rapoarte privind captura de date în urma validării datelor de la stațiile automate de monitorizare a calității aerului:	13	13
Elaborare „Fișă județ” privind evidențierea situației pe diverse aspecte de mediu-lunar:	26	26

Informarea publicului cu privire la oportunitățile și facilitățile oferite de Fondul de Mediu; condițiile de accesare a Programelelor Operative Sectoriale (POS Mediu și POR

■ Acțiuni pentru implementarea politicii de mediu:

ANUL	2015	2016
Acordarea de consultanță agenților economici cu privire la calcularea emisiilor de poluanți:	30	60
Dosare analizate privind solicitări de finanțare AFM prin Programul „Casa verde” pentru persoane fizice:-in functie fondurile alocate	66	245
Numar proiecte la nivelul judetului incluse in portofoliul de proiecte al PNPAM	2	7
Numar actiuni la nivelul judetului incluse in Planul Local de Actiune pentru Mediu (PLAM)	65	65

■ Eficiența: îmbunătățirea accesului publicului la informația de mediu și a contactelor cu mass-media prin asigurarea transparenței în implementarea politicilor din domeniul protecției mediului;

■ cooperare cu societatea civilă

■ Dificultăți: puține ONG-uri și asociații cu profil de protecția mediului în județul Vâlcea

Reglementarea și monitorizarea activităților cu impact semnificativ asupra mediului în privința utilizării tehnologiilor curate, reducerii consumului de resurse naturale ca materii prime

■ Acțiuni pentru implementarea politicii de mediu :

ANUL	2015	2016
Acțiuni comune cu CJ GNM de verificare a condițiilor impuse în actele de reglementare emise (la solicitarea CJGNM)	14	2
Acțiuni comune cu CJ GNM si ISU in vederea verificarii conformarii activitatii cu cerintele impuse de Directiva SEVESO, LCP,IPPC	9	9

- Eficiența: controlul calității aerului ambient și armonizarea metodologiei de evaluare cu cea a UE
- Dificultăți: metodologii dificile și de durată în ceea ce privește accesarea de fonduri europene

Aplicarea principiilor dezvoltării durabile în politicile sectoriale

- Acțiuni pentru implementarea politicii de mediu:

ANUL	2015	2016
Monitorizarea stadiului de realizare a măsurilor din Planului Local de Acțiune pentru Mediu (PLAM) și elaborarea raportului aferent	2	2

Activitatea **Comisariatului Județean Vâlcea – Garda Națională de Mediu** în cursul anului 2016 a constat în aplicarea politicii Guvernului, în vederea prevenirii, constatării și sancționării încălcării prevederilor legale privind protecția mediului, inclusiv a nerespectării reglementărilor prevăzute în legile specifice domeniului controlului poluării industriale și managementului riscului, substanțelor și preparatelor periculoase, biodiversității și ariilor protejate, fondului de mediu și altor domenii prevăzute de legislația specifică în vigoare.

Comisariatul Județean Vâlcea a fost în anul 2016 structură teritorială fără personalitate juridică organizată la nivelul județului Vâlcea, aflându-se în subordinea Comisariatului General, și a functionat în baza H.G. nr. 1005/2012 pentru organizarea și funcționarea Gărzii Naționale de Mediu.

Activitatea Comisariatului Județean Vâlcea s-a desfășurat în baza Planului anual de activități întocmit pentru un număr de 9 comisari (față de 11 comisari în anul 2015) și aprobat pentru anul 2016, care prevede conform Normelor de organizare și desfășurare a activității GNM 80% - *activități de control* și 20% - *alte activități*, și a fost orientată spre atingerea obiectivelor propuse.

În anul 2016 Comisariatul Județean Vâlcea a efectuat un număr total de 657 controale, din care 278 controale planificate la operatori economici clasificați în patru clase de risc (A, B, C și D), controale care includ și controalele planificate tematice în număr de 28, în funcție de impactul asupra factorilor de mediu și al performanței de mediu, astfel:

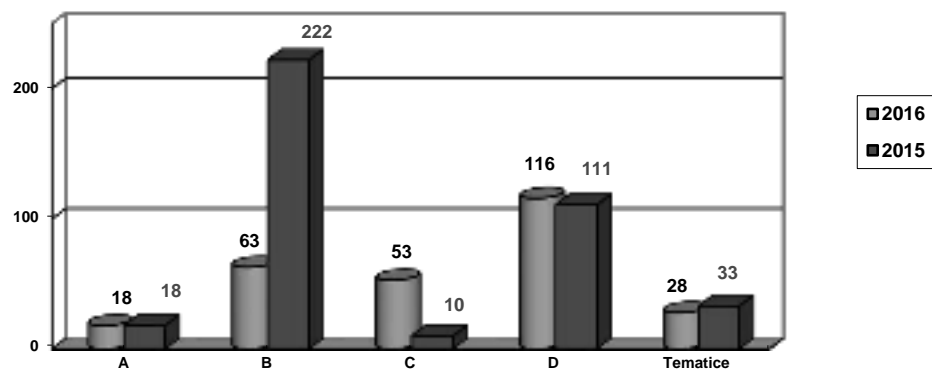
- 79 controale în domeniul biodiversității
- 199 controale în domeniul controlul poluării,

9 controale SEVESO, precum și 370 controale neplanificate, clasificate pe mai multe tipuri de inspecții.

- Numărul de controale planificate comparativ în anii 2015 și 2016 în funcție de tipul de obiectiv:

- Numărul de controale neplanificate comparativ în anii 2015 și 2016 în funcție de tipul de control:

An	Nr. Controale planificate în funcție de tipul obiectivului controlat					
	A	B	C	D	Tematice planificate	Total
2016	18	63	53	116	28	278
2015	18	222	10	111	33	394



An	Nr. controale neplanificate în funcție de tipul controlului									
	Pentru verificarea respectării condițiilor impuse în actele de reglementare	În urma autosesizării	Pentru rezolvare sesizări	Pentru poluări accidentale	Inspecții tematice	Pentru emiterea actelor de reglementare	Pentru identificare	Pentru verificarea realizării măsurilor impuse	Inspecții cu alte autorități	TOTAL
2016	32	15	137	4	118	4	2	9	49	370
2015	11	17	129	7	113	0	0	4	79	360

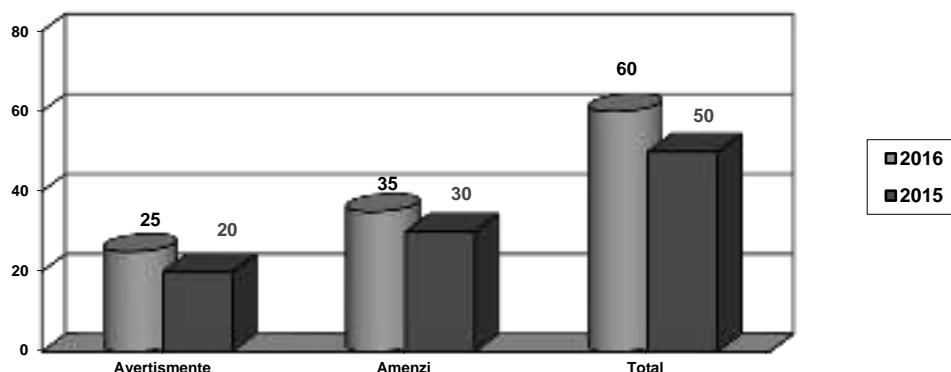
- Număr sancțiuni aplicate comparativ în anii 2015 și 2016:

Principalele neconformități întâlnite și sancționate au fost:

- nerespectarea termenului scadent de realizare a obligațiilor cuprinse în Cap. 22 – Mediu din Tratatul de aderare al României la Uniunea Europeană;
- desfășurarea activităților fără deținerea actelor de reglementare d.p.d.v. al protecției mediului;
- lipsa evidenței gestiunii deșeurilor;
- abandonări și depozitări de deșeuri în locuri neautorizate;
- eliminarea/valorificarea deșeurilor fără respectarea cadrului legal;

- nerespectarea obligațiilor prevăzute în actele de reglementare;

An	Nr. sancțiuni aplicate			
	Total	Avertisment e	Amenzi	Valoare amenzi (lei)
2016	60	25	35	852000
2015	50	20	30	528000



Activitatea Comisariatului Județean Vâlcea s-a desfășurat în anul 2016 conform obiectivelor aprobate în Planul anual de activitate, prin aplicarea de sancțiuni și impunerea de măsuri cu termene scadente sau caracter permanent pentru neconformități constatate în timpul verificărilor, pentru respectarea legislației de mediu aflată în vigoare și îmbunătățirea/protejarea calității factorilor de mediu; din totalul amenzilor aplicate, 13 au fost contestate, iar 2 au fost trimise la Administrația financiară pentru neplata acestora în termen.

AGRICULTURĂ

Direcția pentru Agricultură Valcea este serviciu public deconcentrat al Ministerului Agriculturii și Dezvoltării Rurale care asigură, la nivelul județului Valcea, aplicarea politicilor și strategiilor din domeniul de activitate al ministerului.

În anul 2016 **structura organizatorică** a Direcției pentru Agricultură Valcea, aprobată prin Ordinul ministrului agriculturii și dezvoltării rurale nr. 560/2015, a fost următoarea:

- Compartimentul politici și statistică agricolă;
- Compartimentul implementare a politicilor în industria alimentară și de promovare schemelor de calitate naționale și europene;
- Compartimentul financiar-contabilitate, resurse umane, juridic, achiziții publice, administrativ și relații publice.

Obiective le instituției:

- Modernizarea agriculturii pentru a-i permite să asigure hrana necesară întregii populații a județului;
- Dezvoltarea agriculturii ecologice și a produselor tradiționale;
- Dezvoltarea zootehniei și creșterea ponderii acesteia în totalul producției agricole;
- Încurajarea formelor asociative, a grupurilor de producători;
- Acțiuni pentru încurajarea producătorilor agricoli în vederea comasării terenurilor;
- Aducerea la cunoștința producătorilor agricoli a actelor normative care vizează diverse activități și a programelor derulate prin fonduri europene care pot fi accesate în vederea creerii exploatațiilor agricole (în domeniul producției vegetale, zootehnice, horticole);
- Sprijinirea pregătirii profesionale a producătorilor agricoli;
- Sprijinirea producătorilor agricoli în formarea unor exploatații agricole de dimensiuni optime, eficiente din punct de vedere economic prin investiții și accesarea fondurilor europene;
- Acțiuni în vederea protejării mediului înconjurător și protejării apelor

Structura fondului funciar

Specificare	Arabil	Fanete	Pasune	Livezi	Vii	Total agricol
2015	86857	32531	106894	12952	3622	242856
2016	85958	35032	107494	13228	3773	245485
Diferenta 2016 fata de 2015	-899	+2501	+600	+276	+151	+2629

Suprafețele cultivate și producțiile obținute comparativ

Nr. crt.	Denumirea culturilor	ANUL 2015			ANUL 2016			2015 vs 2016 - %		
		Suprafața cultivată	Producția medie obținută	Producția totală	Suprafața cultivată	Producția medie obținută	Producția totală	Suprafața cultivată	Producția medie obținută	Producția totală
		-ha-	-kg/ha -	tone	-ha-	-kg/ha -	tone			
1.	Grâu comun de toamnă	10605	3160	33451	9687	3220	31113	-8,65	1,90	-6,99
2.	Triticale de toamnă	1350	4200	5724	1573	3150	4947	16,5	-25,00	-13,57

Nr. crt.	Denumirea culturilor	ANUL 2015			ANUL 2016			2015 vs 2016 - %		
		Suprafața cultivată	Producția medie obținută	Producția totală	Suprafața cultivată	Producția medie obținută	Producția totală	Suprafața cultivată	Producția medie obținută	Producția totală
		-ha-	-kg/ha -	tone	-ha-	-kg/ha -	tone			
3.	Orz	189	2400	466	256	6520	1668	35,45	171,67	257,94
4.	Orzoaică de toamnă	140	2000	280	-	-	-	-	-	-
5.	Ovăz de primăvară	3167	2160	6840	2593	2814	7296	-18,12	30,28	6,67
6.	Porumb boabe	35704	3633	129716	37529	3849	144421	5,12	5,95	11,34
7.	Fasole boabe	105	1058	111	116	1345	156	10,48	27,13	40,54
8.	Mazăre	64	1438	92	68	1589	108	6,25	10,50	17,40
9.	Floarea soarelui	2316	706	1635	1246	1208	1505	-46,20	71,11	-7,95
10.	Tutun	1	1	1	1	1	1	0	0	0
11.	Cartofi	3178	11146	35420	3423	10567	36171	7,71	-5,19	2,12
12.	Tomate	1108	14366	15917	1219	14556	17743	10,02	1,33	11,48
13.	Ceapă uscată	828	10218	8460	833	11240	9363	0,61	10,01	10,68
14.	Usturoi uscat	300	4994	1498	320	6338	2028	6,67	26,92	35,38
15.	Varză	1111	15940	17709	1139	16191	18441	2,52	1,58	4,14
16.	Ardei	600	7379	4427	624	8778	5477	4,00	18,96	23,72
17.	Castraveți	231	10182	2352	229	10083	2309	-0,86	-0,97	-1,82
18.	Rădăcinoase	214	14627	3130	246	13622	3351	14,96	-6,87	7,06
19.	Fasole păstăi	141	4554	642	141	4710	664	0	3,43	3,43
20.	Vinete	215	11786	2534	196	12847	2518	-8,83	9,01	-0,63
21.	Conopidă	33	11031	364	31	12807	397	-6,06	16,10	9,07
22.	Alte legume	190	6137	1166	190	7032	1336	0	14,59	14,58
23.	- lucernă pentru fân și masă verde - total (echiv. masă verde)	5859	17164	100563	6610	24629	162796	12,82	43,50	61,89

Nr. crt.	Denumirea culturilor	ANUL 2015			ANUL 2016			2015 vs 2016 - %		
		Suprafața cultivată	Producția medie obținută	Producția totală	Suprafața cultivată	Producția medie obținută	Producția totală	Suprafața cultivată	Producția medie obținută	Producția totală
		-ha-	-kg/ha -	tone	-ha-	-kg/ha -	tone			
24.	- trifoi pentru fân și masă verde - total (echiv. masă verde)	1864	19478	36306	1764	21797	38450	-5,36	11,91	5,91
25.	- alte perene pentru fân și masă verde - total (echiv. masă verde)	2019	8156	16467	2198	8102	17807	8,87	-0,66	8,14
26.	Anuale pentru fân și masă verde	1166	10731	12512	1401	11071	15610	20,16	3,17	24,76
27.	Căpșuni pe rod în ogor propriu	181	6774	1226	200	6215	1243	10,50	-8,25	1,39
28.	Pășuni naturale în folosință (în echiv. masă verde)	106894	16000	1710304	106894	16000	1710304	0	0	0
29.	Pășuni naturale din fondul forestier (în echiv. masă verde)	12905	8893	114754	12905	8893	114754	0	0	0
30.	Fânețe naturale în folosință (în echiv. masă verde)	32521	18000	585378	32521	18000	585378	0	0	0
31.	Vii altoite	1594	5456	8697	1724	5474	9436	8,16	0,33	8,50
32.	Vii hibride pe rod	1546	4700	7265	1860	4154	7726	20,30	-11,61	6,35
33.	Mere	3301	7432	24532	2455	15302	37566	-25,62	109,90	53,13
34.	Pere	285	34811	9921	237	32190	7629	-16,84	-7,53	-23,10
35.	Prune	8402	6417	53911	7004	5637	39476	-16,63	-12,15	-26,77
36.	Caise și zarzăre	5	445000	2225	5	406600	2033	0	-8,63	-8,63

Nr. crt.	Denumirea culturilor	ANUL 2015			ANUL 2016			2015 vs 2016 - %		
		Suprafața cultivată	Producția medie obținută	Producția totală	Suprafața cultivată	Producția medie obținută	Producția totală	Suprafața cultivată	Producția medie obținută	Producția totală
		-ha-	-kg/ha -	tone	-ha-	-kg/ha -	tone			
37.	Piersici	2	23500	47	2	34500	69	0	46,81	46,81
38.	Cireșe și vișine	45	5312	239	93	1721	160	106,67	-67,60	-33,05
39.	Nuci	79	3836	303	102	2824	288	29,12	-26,38	-4,95
40.	Alte fructe	41	2537	104	41	4513	185	0	77,89	77,89

Depozite cereale

În Județul Vâlcea s-au autorizat de Direcția pentru Agricultură Vâlcea un număr de două (2) spații de depozitare a produselor agricole recoltate, pentru două societăți, cu o capacitate de depozitare de 2100 to.

Domeniul producției de morărit

Nr. agenți economici	Capacitatea totală To/24 h
11	Capacitate totală 54911 To Capacitate 341 To/24 h

Procesator pâine

Nr. agenți economici	Capacitatea totală To/24 h
90	Capacitate totală 137046 To Capacitate 1255 To/24 h

Abatoare

Nr. agent economic	capacitate producție proiectat		Capacitatea de producție la care funcționează	
	Animale/an	Tone/an	Animale/an	Tone/an
2	13176	7556	11858	6800

Sectorul zootehnic

Efective de animale

Specificare	Nr. capete		Productie realizata			Diferenta anul 2016 fata de anul 2015, in primele 9 luni			
	2015	2016		2015	2016	to	hl	kg	buc
Bovine	13795	9580	Carne	5991	4585	-1406			
Vaci de lapte	25372	23710	lapte	580363	672231		+981868		
Porcine	61515	63056	carne	6835	6902	+ 67			
Ovine+	88787	3698	carne	1763	168	-1595			
Caprine	88585	90912	Lapte	92652	285607		+192555		
Pasari	7768767	7527503	Carne	17264	17314	+50			
	583260	682447	Oua	69919	140710	+70791			
Familii de albine	84650	79460	Miere	4176	2703	- 1473			

Producătorii agricoli, persoane fizice și persoane juridice la nivel de județ n-au constituit cooperative agricole *sau asociatii de producători*.

În prezent în județul Valcea sunt 3 exploatații intensive de creștere a suinelor cu un efectiv mediu de 10443 capete/an.

La specia bovine (vaci de lapte) avem un număr de:

Total exploatații zootehnice 1600

- 22 exploatații cu un efectiv > 30 cap.
- 43 exploatații cu un efectiv de 20-30 cap.
- 58 exploatații cu un efectiv de 10-20 cap.

Exploatațiile pe vegetal în funcție de suprafața pe care o lucrează se clasifică astfel:

- 1-10 ha= 17169
- 301 exploatații cu suprafața lucrată 10-50 ha
- 66 exploatații cu suprafața lucrată 50-200 ha
- 21 exploatații cu suprafața lucrată > 200 ha

Conform Legii pomiculturii 348/2003, in anul 2016 s-au emis urmatoarele autorizatii:

1. Autorizatii de defrisare - 5 pentru o suprafata de 2,43 ha cu speciile mar, prun
2. Autorizatii de plantare - 3 pentru o suprafata de 5,01ha cu speciile – arbuști fructiferi – cătină și cireși,
3. Autorizatii pentru taiere de nuci – un număr de 34 autorizatii

Ordinul Comun al MADR si MAI nr. 897/798/2005, privind scoaterea terenului din circuitul agricol a celor aflate in extravilanul localitatilor, au fost emise un număr de un ordin (1) Ordin de scoatere, pentru o suprafata de 6363,56 mp, și o decizie (1) de scoatere din circuitul agricol, pentru o suprafata de 12453 mp, pe baza documentației depuse la DAJ si a Avizelor emise de catre MADR.

Legea 17/2014 – privind vanzarea terenurilor din extravilan , au fost depuse si verificate un numar de 784. de oferte vanzare cu o suprafata de 376,84 ha , rezultand un pret mediu de 19448,57 lei/ha, comparativ cu anul 2015, primele noua luni, cand au fost depuse un numar de 693 oferte de vânzare, pentru o suprafata de 303,71 ha, la un pret mediu de 20177,80 lei/ha. Pretul mediu fiind influentat de calitatea terenului si categoria de folosinta.

Centrul Județean Vâlcea al Agenției de Plăți și Intervenție pentru Agricultură este instituția publică la nivel teritorial cu cel mai mare impact în rândul populației ce desfășoară activități cu specific agricol, în special din mediu rural.

Principalii indicatori ce caracterizeaza activitatea APIA sunt prezentați mai jos:

Situația cererilor/plăților saps din campania 2016 versus 2015, pe centre locale - jud. Vâlcea

CENTRUL LOCAL/ JUDEȚEAN	Campania 2015			Campania 2016		
	Număr Fermieri	Suprafață Solicitată [Ha]	Sume acordate [LEI]	Număr Fermieri	Suprafață Solicitată [Ha]	Sume acordate [LEI]
CL BĂBENI	1987	5326.02	3,604,433.53	1865	5054.94	3,209,986.72
CL BĂLCEȘTI	3249	8588.30	6,489,297.87	3401	8796.97	6,284,177.22
CL BREZOI	1849	6162.65	8,399,193.10	1875	6483.24	4,962,654.27
CENTRUL JUDEȚEAN VÂLCEA	1206	17526.26	20,484,796.96	1323	15732.54	6,037,369.55
CL DRĂGĂȘANI	3782	9744.24	6,853,213.57	3695	9256.56	6,452,143.94
CL HOREZU	4615	12087.14	11,640,860.20	4041	11670.61	8,615,162.71
CL RM.VÂLCEA	3473	9667.94	8,086,067.55	3302	8879.31	4,895,941.35
TOTAL	20161	69,102.55	65,557,862.79	19502	65,874.17	40,457,435.76

Activități legate de controlul pe teren

a. Control clasic pe teren

- Nr. fermieri în eșantionul de control = 259, din care :
- cu control pe angajament de agro-mediu _P1;P12_ M214, M10 - 21
- cu control pe ecocondiționalitate - 72

- cu control respectare practici agricole benefice pentru clima și sol (diversificare și ZIE) – 7
- cu control TF – 7
- Nr. parcele verificate în teren – 3.117

b. Control prin teledetecție

- Nr. fermieri în eșantion = 1.147:
- Nr. de fermieri din eșantionul de teledetecție controlați pe teren – 48
- din care:
- prin rapoarte comasate pentru agromediu - 7
- prin rapoarte comasate pentru ecocondiționalitate - 41
- Nr. parcele verificate în teren SAPS/ECO/G: 11.172
- Nr. fermieri de întâlnit la acțiunea de follow-up cu notificări - 896.

c. Control GAEC 4

- Nr. fermieri în eșantion - 21
- Nr. fermieri controlați pe teren – 21.

d. Control clasic pe teren :

– ferme dispersate:

- Nr. fermieri în eșantion - 7
- Nr. fermieri controlați – 7.

e. Alte controale pe teren :

- Fermieri cu vizite în teren conform cu procedura 440/22.03.2016:
- 228 rapoarte preliminare Anexa 2 - actualizare LPIS
- Controale cu vizite în teren verificare diversificare culturi 2015 – 96 fermieri cu 1.165 parcele
- Controale verificare în teren cerința de cosit M214 și M10/2015 – 9 fermieri cu 27 parcele

► **Activități legate de supracontrol pe teren**

- nr. Fermieri în eșantion supracontrol - 1 - scop control saps g 5;
- nr. Parcele verificate = 110

► **Activități legate de supracontrol pe teren**

- Nr. fermieri în eșantion supracontrol - 2 - scop control SAPS SMR1;
- Nr. parcele verificate = 14

► **Activitatea în domeniul inspecțiilor**

A. Inspecții efectuate pentru Măsurile de Piață – 2016:

1. Programul Național Apicol - 0;
2. Ajutor financiar în cadrul Programului de încurajare a consumului de fructe în școli – Distribuția de mere – 18;

3. Ajutor financiar în cadrul Programului de încurajare a consumului de fructe în școli - Măsuri adiacente – 5;
4. Ajutor financiar pentru furnizarea laptelui în școli - 63;
5. Acordare sprijin financiar grupurilor de producători recunoscute preliminar în sectorul fructe și legume – 1;
6. Restructurare/Reconversie (Viti – Vinicole) – 45;
7. Acordare sprijin financiar pentru procesatorii care achiziționează zahăr pentru utilizare în scop industrial – 0;

B. Inspecții efectuate pentru Ajutoare Specifice Comunitare și de Stat – 2016:

Măsuri de sprijin finanțate din FEAGA:

1. Acordarea ajutoarelor naționale tranzitorii în sectorul zootehnic și a sprijinului cuplat în sectorul zootehnic – 0;
2. Ajutor specific pentru îmbunătățirea calității produselor agricole din sectorul de agricultură ecologică – 0;
3. Promovarea produselor agricole, Relații publice, subacțiunea 3.2 Vizite la unitățile de producție din țările țintă, privind punerea în aplicare a programului PAN-DORA-ENJOY, IT'S FROM EUROPE/Program interstatal de promovare a fructelor și legumelor procesate în țările terțe - 1;

Măsuri de sprijin finanțate de la bugetul național:

1. Ajutor de stat pentru realizarea angajamentelor asumate voluntar în favoarea bunăstării păsărilor – 0;
2. Ajutor de stat pentru realizarea angajamentelor asumate voluntar în favoarea bunăstării și protecției porcinelor – 0;
3. Ajutor de stat pentru compensarea pagubelor cauzate de fenomenul meteorologic de seceta severă manifestat în perioada aprilie – septembrie 2015 - 11;

C. Sesizări/petiții – 0;

Subvenții de la bugetul de stat

A. Măsuri finanțate din FEADR

1. Măsura 215 – 2015 porcine

- a. Cereri autorizate la plată -1 cerere
- b. Valoarea autorizată la plată - 4.725.322,08 lei, respectiv 1.054.100,57 Euro (curs euro 4,4828)

2. Măsura 215 – 2015 păsări

- a. Cereri autorizate la plată -5 cereri
- b. Valoarea autorizată la plată – 2.413.389.38 lei, respectiv 538.366,51 Euro (curs euro 4,4828)

B. Ajutoare de Stat

1. Ajutor de stat pentru motorina folosită în agricultură

- a. Actul normativ – H.G. 1727/2015 cu modificările ulterioare.
- b. Cereri autorizate plată trim. IV - campania 2015 și trim. I, II și III – campania 2016 - 191 cereri de solicitare
- c. Cantitate motorină aprobată 502817,927 litri
- d. Valoare aprobată la plată trim. IV 2015 – 180.263,54 lei
- d. Valoare aprobată la plată trim. I,II și III 2016 - 723.548,28 lei

2. Ajutor de stat pentru producătorii agricoli din sectorul creșterii animalelor – Campania 2015 și 2016

- a. Actul normativ H.G. 1174/2014
- b. Cereri autorizate la plată trim. IV 2015 și trim. I,II și III 2016 – 4 cereri
- c. Valoare autorizată la plată – 135.749,07 lei

3. Vizarea carnetelor de rentier și plata sumelor cuvenite către beneficiari

- a. Act normativ – Legea 247/2005
- b. Carnete vizate – 113 carnete
- c. Valoare autorizată – 178.066,82 lei

C. Măsuri finanțate din FEAGA

1. Ajutor comunitar pentru furnizarea produselor lactate în instituțiile școlare

- a. Act normativ – H.G. 1628/2008
- b. Cereri depuse în anul școlar 2015/2016 - 2 cereri
- c. Cereri autorizate în anul școlar 2015/2016 - 2 cereri
- d. Valoare autorizată la plată – 941.685,31 lei, respectiv 209.913,24 euro

2. Sprijin financiar și comunitar acordat în sectorul apicol - 2016

- a. Cereri autorizate la plată - 2 cereri
- b. Valoare autorizată – 728.170,30 lei, respectiv, 160.957,18 euro

3. Sprijin financiar acordat pentru măsura de restructurare reconversie viță-de-vie

- a. Act normativ – OMADR 247/2008 modificat cu 948/2013
- b. Cereri autorizate – 6 cereri
- c. Valoare autorizată – 69.889,47 euro, respectiv 312.475,82 lei

4. Ajutor comunitar pentru încurajarea consumului de fructe în instituțiile școlare, distribuția de mere și măsuri adiacente

- a. Act normativ – O.U.G. 24/2010
- b. Cereri autorizate la plată - 2 cereri
- c. Valoare autorizată – 455.742,75 lei, respectiv 101.664,76 euro

5. Ajutor excepțional cu caracter temporar acordat fermierilor din sectorul de creștere porcine - Campania 2016

- a. Cereri autorizate la plată -1 cerere
- b. Valoarea autorizată – 178.066,82 lei, respectiv 40.308.50 euro

6. Ajutor excepțional cu caracter temporar acordat fermierilor din sectorul de lapte și produse lactate - Campania 2016 :

- a. Cereri autorizate la plată -1 cerere
- b. Valoare autorizată – 368.348,66 lei, respectiv 82.765,68 euro

Dificultăți întâmpinate în desfășurarea activității

Fiecare organizație, firmă, instituție la sfârșitul fiecărui an de activitate își evaluează pe bază de criterii specifice rezultatele. Aceste rezultate pot scoate în evidență obiectivele îndeplinite, obiectivele cu grade diferite de îndeplinire, obiectivele neîndeplinite, factorii externi care au concurat la îndeplinirea obiectivelor - oportunitățile precum și evenimentele care pot afecta activitatea, factorii de risc, amenințările. Întrucât activitatea globală a Agenției de Plăți și Intervenție pentru Agricultură – Centrul Județean Vâlcea a fost prezentată în cuprinsul capitolelor anterioare ale acestui raport de activitate, din care se poate aprecia nivelul ridicat al îndeplinirii obiectivelor, acest capitol cuprinde câteva din dificultățile generale, în cea mai mare parte de natura obiectivă, pe care an de an Agenția de Plăți și Intervenție pentru Agricultură – Centrul Județean Vâlcea le întâmpină.

Dintre acestea enumerăm:

- diversitatea cererilor de sprijin determinată de diversitatea zonelor pedoclimatice, de la zonele de câmpie la zonele de munte;
- exploatații mici apropiate de limita de eligibilitate pentru SAPS, după cum reiese și din tabelul de mai jos:

Nr.Crt.	Suprafață S	Nr. Fermieri
1	S=0	1583
2	$0 < S < 1$ [Ha]	28
3	S=1[Ha]	323
4	$1 < S <= 2$ [Ha]	8198
5	$2 < S <= 5$ [Ha]	7821
6	$5 < S <= 10$ [Ha]	1162
7	$10 < S <= 20$ [Ha]	190
8	$20 < S <= 50$ [Ha]	111
9	50 [Ha] < S	86
TOTAL	65874.17	19502

- inexistența unei evidențe exacte și complete a exploatațiilor agricole în actele oficiale ale autorităților locale;
- perpetuarea în zona montană defavorizată, în cadrul procesului de actualizare a blocurilor fizice, a confuziei între categoriile de folosință CP cu NA - păduri;

- exploatații cu suprafețe dispersate în zone greu accesibile, greu de identificat;
- cazuri cu parcelele de referință, blocurile fizice inexistente în LPIS;
- suprapunerile/supradeclarările în identificarea parcelelor agricole în blocuri fizice inexistente;
- capacitatea diferită a personalului angajat de a rezolva problemele, capacitate determinată de eterogenitatea acestuia.

ORDINEA PUBLICĂ, SIGURANȚA CETĂȚEANULUI

Activitățile desfășurate de structurile **Inspectoratului de Poliție Județean Vâlcea** în anul 2016 au vizat:

- Creșterea gradului de siguranță și protecție pentru cetățeni prin protejarea persoanei, protejarea patrimoniului, siguranța stradală și siguranța rutieră.
- Prevenirea și combaterea infracționalității organizate și transfrontaliere, destructurarea grupurilor/grupărilor infracționale.
- Asigurarea climatului de legalitate mediului de afaceri prin combaterea evaziunii fiscale, contrabandei, corupției, contrafacerii de mărfuri, a infracțiunilor din domeniul achizițiilor publice precum și prin protecția intereselor financiare ale Uniunii Europene.
- Asigurarea resurselor umane, a mijloacelor materiale, financiare și informaționale necesare dezvoltării și menținerii capacității operaționale a I.P.J. Vâlcea.

Pentru al cincilea an consecutiv infracționalitatea sesizată la nivelul Inspectoratului de Poliție Județean Vâlcea înregistrează o scădere.

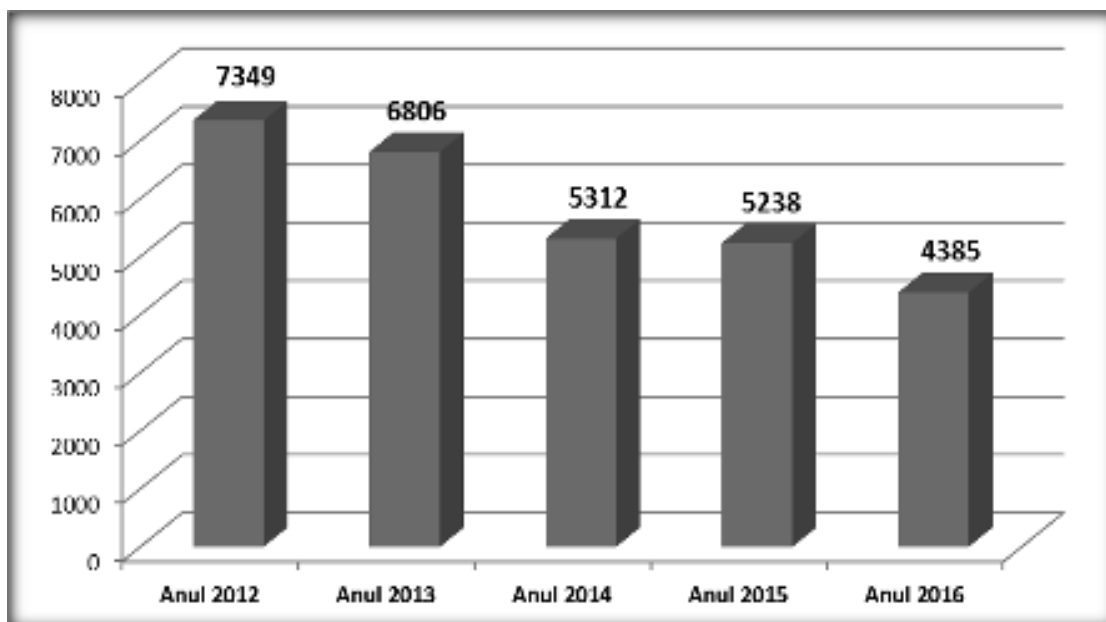
Situația operativă pe ultimii 5 ani privind infracțiunile sesizate la nivelul I.P.J. Vâlcea

Indicatori	Valori anul 2012	Valori anul 2013	Valori Anul 2014	Valori Anul 2015	Valori Anul 2016
Număr infracțiuni sesizate	15.438	14.358	11.951	12.217	10529

Astfel în anul 2016 la nivelul I.P.J. Vâlcea au fost sesizate cu 13,81% mai puține infracțiuni față de anul precedent.

Criminalitatea de natură judiciară înregistrează o scădere cu aproximativ 10 procente față de anul precedent, în mediul urban scăderea fiind de 14%, iar în rural de 13,62%.

Infracțiunile contra patrimoniului reprezintă 41,64% din totalul infracțiunilor sesizate(o scădere cu 16,28% față de 2015) la care înregistrăm cea mai mică valoare din ultimii 8 ani.



Diminuarea faptelor penale contra patrimoniului este proporțională cu evoluția infracțiunilor de furt, care înregistrează pentru al cincilea an consecutiv o scădere semnificativă (17,51% față de 2015).

Se înregistrează scăderi, în principal, la faptele de furt din locuințe cu 3%, din societăți comerciale cu 9,4% și de auto cu 3,5%.

Infracțiunile de înșelăciune înregistrate de I.P.J. Vâlcea reprezintă 8,9% din totalul infracțiunilor contra patrimoniului sesizate. Numărul acestora a scăzut față de anul 2015 cu 17,70% .

De asemenea, în anul 2016, numărul infracțiunilor de tâlhărie s-a diminuat cu 21,57 %.

Activitatea de prevenire a criminalității reprezintă, alături de combatere, o componentă importantă a intervenției poliției, în acest domeniu acționând pe două paliere atât structurile operative cât și structura de analiză și prevenire a criminalității și polițiștii de proximitate.

Pentru prevenirea criminalității au fost desfășurate 27912 controale directe, 83 razii, 1631 acțiuni cu efective lărgite și 1646 activități în unități de învățământ și zone adiacente, fiind totodată 8976 persoane primite în puncte de consiliere.

În domeniul prevenirii, au fost inițiate și implementate proiecte și campanii în cadrul cărora s-au abordat, secvențial, diferite genuri de infracțiuni circumscrise domeniilor prioritare.

În acest sens, exemplificăm :

- Campania **NEGLIJENȚA - INVITAȚIE DESCHISĂ LA FURT**;
- Campania de prevenire a furturilor din auto;
- Campania „Protejează-ți locuința și afacerea! Trăiește în siguranță!”

- Campanie de prevenire a victimizării minorilor Tedi,
- Campanie de promovare a carierei de polițist, activitățile fiind derulate împreună cu Inspectoratul Școlar Județean Vâlcea și cu sprijinul Centrului Județean de Resurse și Asistență Educațională;
- Campanie de prevenire a consumului de droguri, în cooperare cu Centrul de Prevenire și Consiliere Antidrog și Direcția pentru Tineret și Sport;
- Campanie „Luna Cybercrime”.

Pentru îmbunătățirea ordinii și siguranței publice, polițiștii au continuat aceeași manieră de abordare din ultimii ani, axată pe apropierea de comunitate, pregătirea antiinfracțională și un sistem integrat de acțiune.

Astfel în cursul anului 2016, infracțiunile comise în mediul stradal se mențin la valori reduse, reprezentând doar 2,83% din totalul infracțiunilor sesizate la nivelul inspectoratului.

Este al cincilea an consecutiv când infracțiunile stradale înregistrează scăderi.

Situația operativă pe ultimii 5 ani privind infracțiunile stradale sesizate la nivelul I.P.J. Vâlcea

Indicatori	Valori anul 2012	Valori anul 2013	Valori Anul 2014	Valori Anul 2015	Valori Anul 2016
Număr infracțiuni stradale sesizate	446	427	390	305	299

Infracțiunile de furt reprezintă 91,64% din criminalitatea stradală.

În anul 2016, în mediul rural au fost sesizate cu 13,62% mai puține fapte față de anul anterior.

Prevenirea și combaterea fenomenului infracțional în sectorul silvic a constituit o altă preocupare majoră a I.P.J. Vâlcea în anul 2016, activitățile vizând atât prevenirea și combaterea tăierilor ilegale de arbori din păduri cât și faptele ilegale asociate din circulația, depozitarea, prelucrarea și comercializarea materialului lemnos.

În anul 2016 au fost sesizate cu 28% mai puține infracțiuni la regimul silvic, decât în anul precedent.

Structurile competente au desfășurat multiple acțiuni fiind ridicată în vederea confiscării cantitatea totală de 3026,98 de m.c. material lemnos, cu 47% mai mult decât în anul 2015.

Urmare a modificărilor de la sfârșitul lunii octombrie 2016 la Legea 171/2010 privind stabilirea și sancționarea contravențiilor silvice, care presupune confiscarea mijloacelor de transport cu care s-a realizat transportul materialelor lemnoase ce nu au proveniență legală, efectivele I.P.J. Vâlcea au indisponibilizat în vederea confiscării doar în ultimele 2 luni ale anului, 31 autovehicule și 10 atelaje hipo.

Pe linia sistemelor de securitate, în scopul prevenirii și combaterii infracțiunilor contra patrimoniului, au fost efectuate activități de control referitoare la modul de implementare a cerințelor minimale de securitate și verificarea respectării prevederilor legale incidente de către agenții economici și deținătorii de valori.

Siguranța rutieră constituie o altă prioritate a poliției vâlcene. În anul 2016 polițiștii rutieri au participat la 1829 de acțiuni, fiind aplicate 49147 de sancțiuni contravenționale la regimul circulației și reținute în vederea suspendării dreptului de circulație 3965 de permise de conducere.

S-a acționat cu consecvență în raport de principalele cauze generatoare (viteza neadaptată la condițiile de drum, traversarea neregulamentară a pietonilor prin loc nepermis și abateri bicicliști).

Pe raza județului Vâlcea s-au produs cu 10,5% mai puține accidente rutiere grave decât în anul 2015.

Personalul Serviciului Acțiuni Speciale a realizat 342 de misiuni, constând în percheziții, escorte, aplanări de conflicte, razii și alte activități de sprijin pentru structurile operative.

Prin intermediul Centrului Operațional Județean, în cursul anului 2016 au fost gestionate un număr de 14.603 apeluri, care au presupus intervenții la fața locului la solicitările cetățenilor, precum și instrumentarea a 86 incidente electorale, înregistrate cu ocazia celor două scrutături electorale.

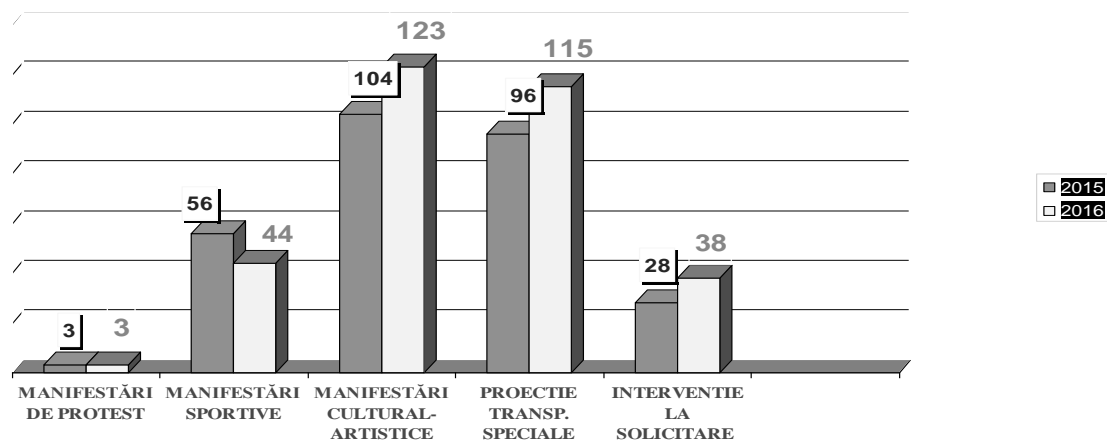
Specialiștii criminaliști au efectuat 1.948 investigări tehnico-științifice ale locului faptei, valorificând un număr de 11.022 urme, ocazie cu care au fost identificați 93 autori de infracțiuni. De asemenea au fost efectuate 136 expertize criminalistice și constatări tehnico – științifice.

Lucrătorii Biroului Arme, Explozivi, Substanțe Periculoase au depistat în flagrant 66 de persoane suspecte de săvârșirea infracțiunilor de braconaj cinegetic și nerespectarea regimului armelor și munițiilor, iar în urma dosarelor instrumentate au fost ridicate în vederea confiscării 93 arme de foc, 1189 cartușe, 1 autoturism, 1 barcă cu motor, 282 kg articole pirotehnice, 2 grenade, 20,5 kg produse protecția planetelor.

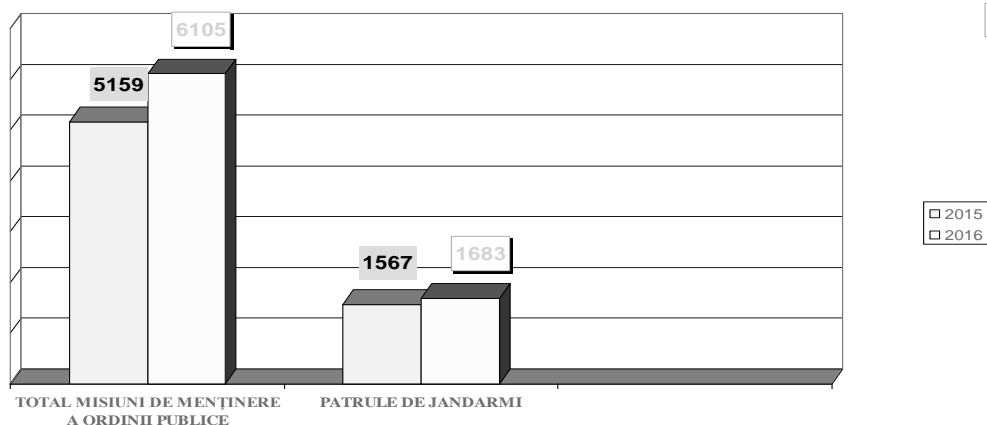
În cadrul celor 1176 dosare penale instrumentate de cadrele Serviciului de Investigare a Criminalității Economice au fost emise 80 de rechizitorii, fiind trimise în judecată 148 de persoane, prejudiciul recuperat pe parcursul perioadei de referință fiind în suma totală de 27.001 mii lei (+685%) față de anul 2015.

Sinteza rezultatelor obținute în anul 2016 pe linia asigurării ordinii și siguranței publice de către **Inspectoratul Județean al Jandarmeriei Vâlcea** este prezentată în continuare:

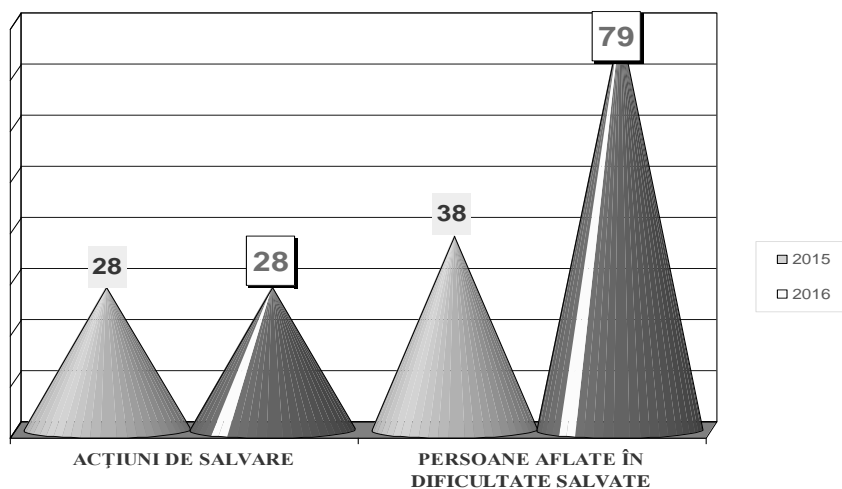
Situația privind misiunile de asigurare a ordinii și siguranței publice în anul 2016 comparativ 2015



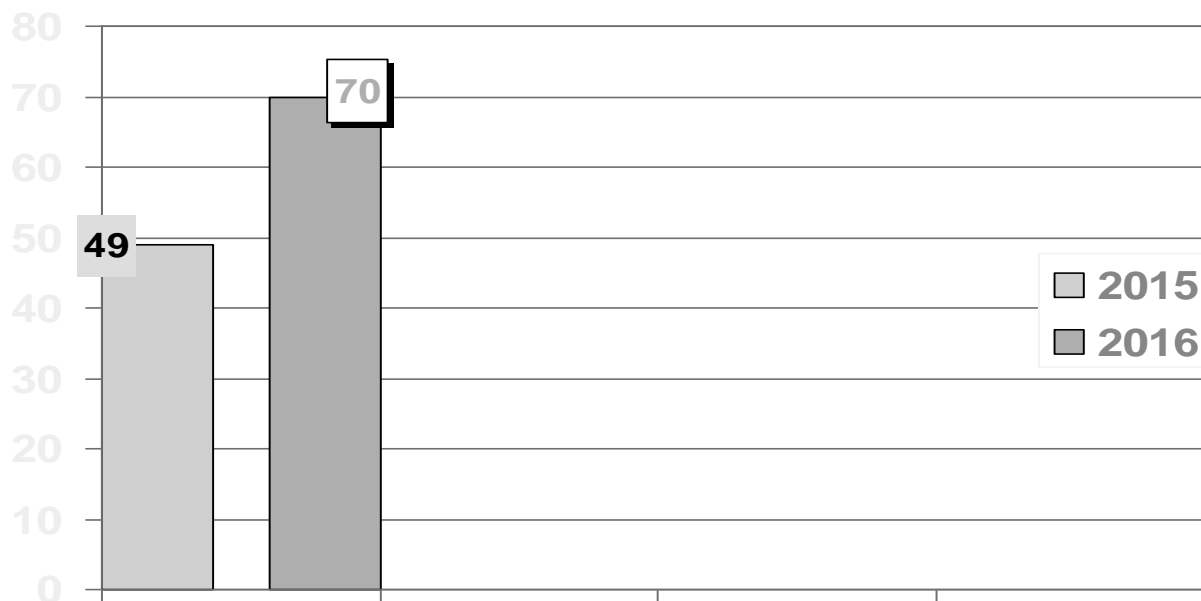
Situația comparativă a misiunilor de menținere a ordinii publice în anul 2016 comparativ cu anul 2015



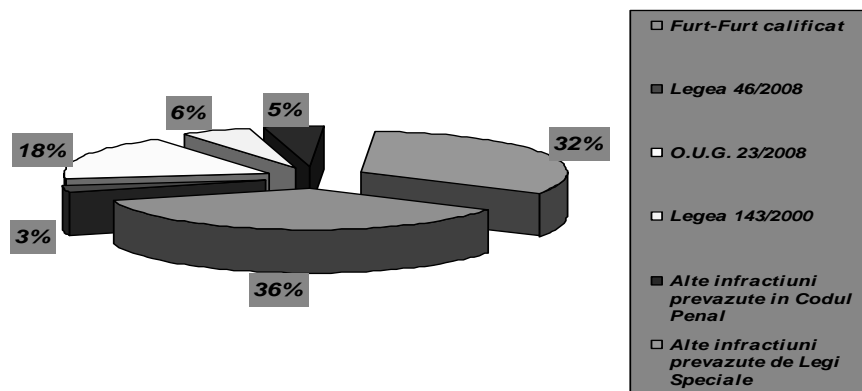
Activitatea structurilor montane în anul 2016 comparativ cu anul 2015



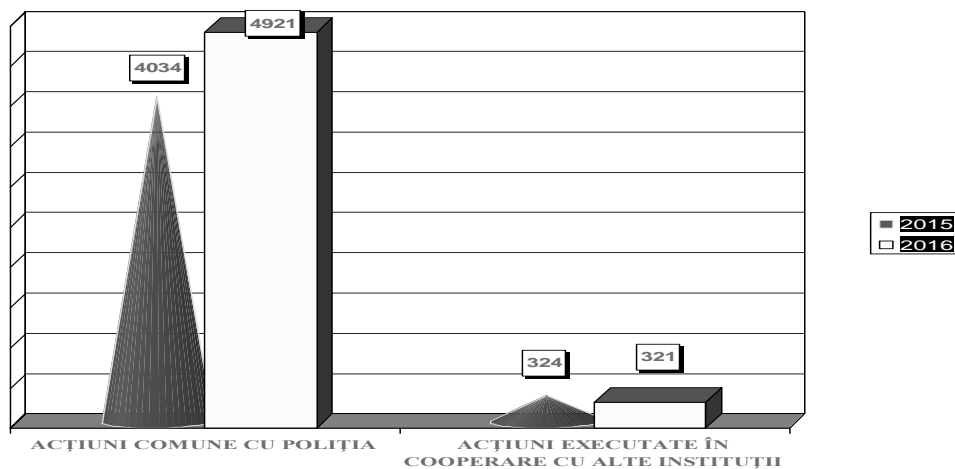
Situația infracțiunilor constatate în anul 2016 Comparativ cu anul 2015



Situația infracțiunilor pe genuri în anul 2016



Situație privind acțiunile executate în cooperare cu alte instituții în anul 2016 comparativ cu 2015



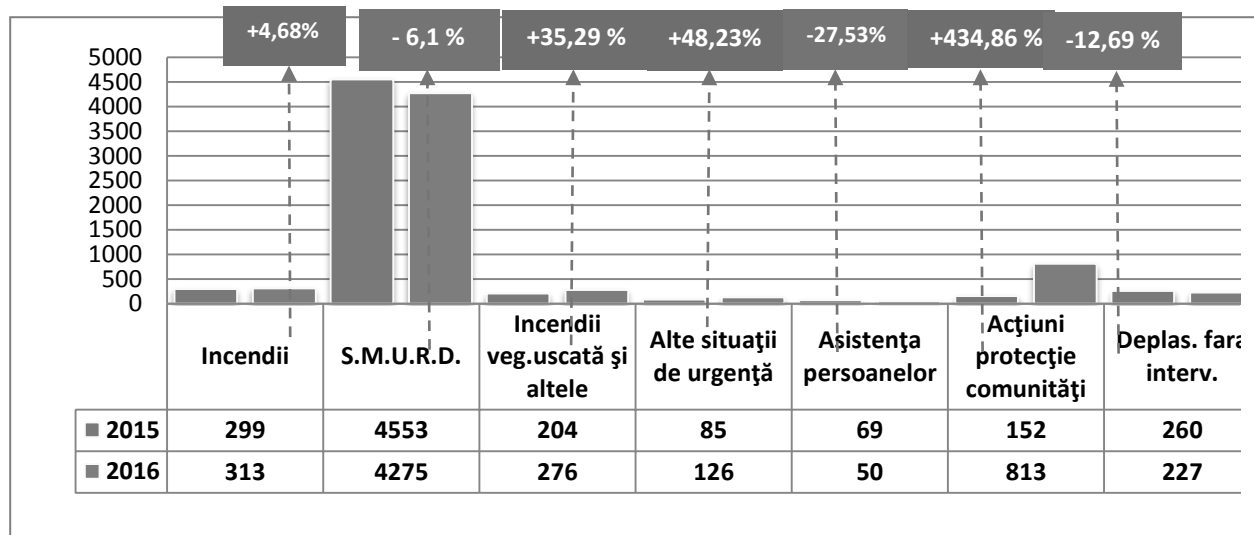
GESTIONAREA SITUAȚIILOR DE URGENȚĂ

Pentru anul 2016 *scopul principal* al tuturor acțiunilor l-a constituit implementarea măsurilor de eficientizare a activității Inspectoratului pentru Situații de Urgență “General Magheru” al județului Vâlcea, așa cum au reieșit din Programul de guvernare, strategiile, politicile, programele și planurile de acțiuni și măsuri prioritare, în vederea îndeplinirii indicatorilor de performanță asociați prevenirii și gestionării situațiilor de urgență, independent sau în colaborare cu celelalte instituții cu atribuții în domeniu din zona de competență, având ca obiectiv de bază creșterea gradului de siguranță a cetățenilor, proprietății și mediului.

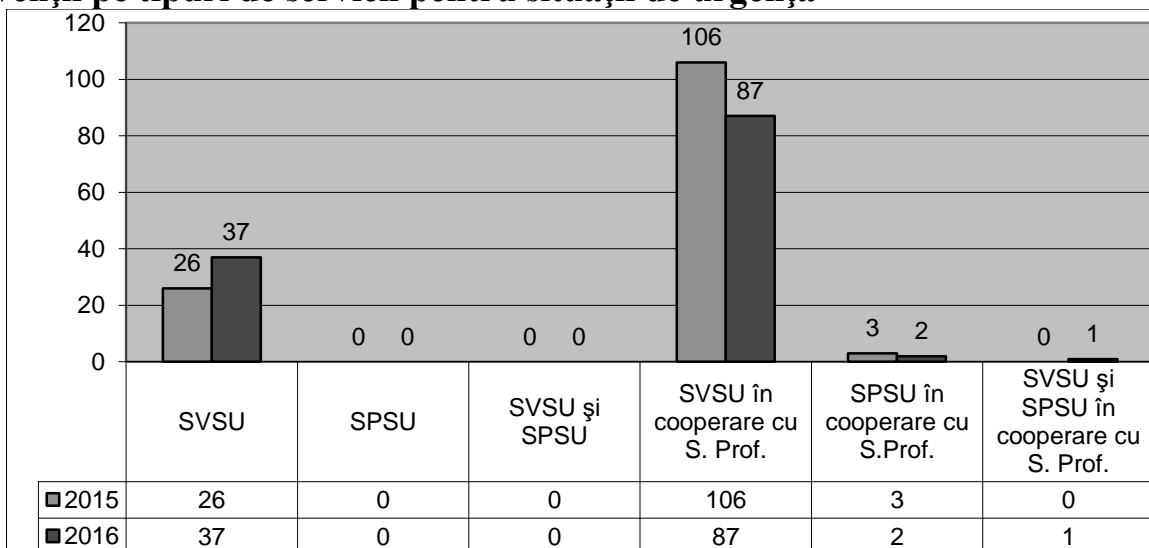
Realizări în domeniul propriu de competență

Managementul situațiilor de urgență


Situația comparativă a intervențiilor



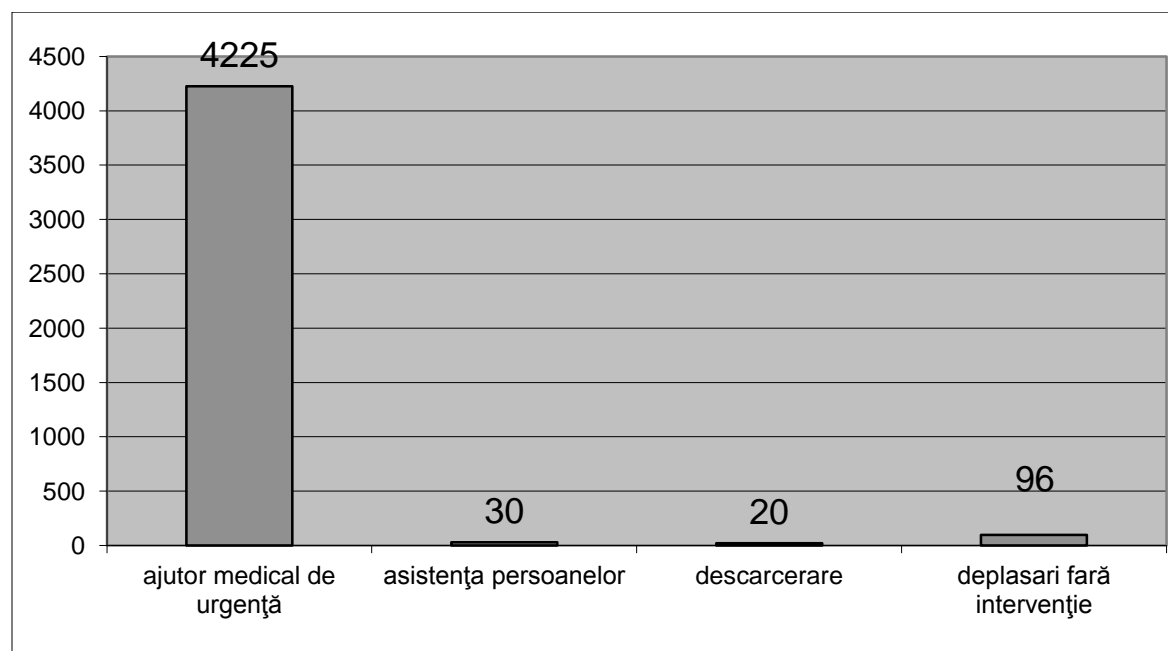
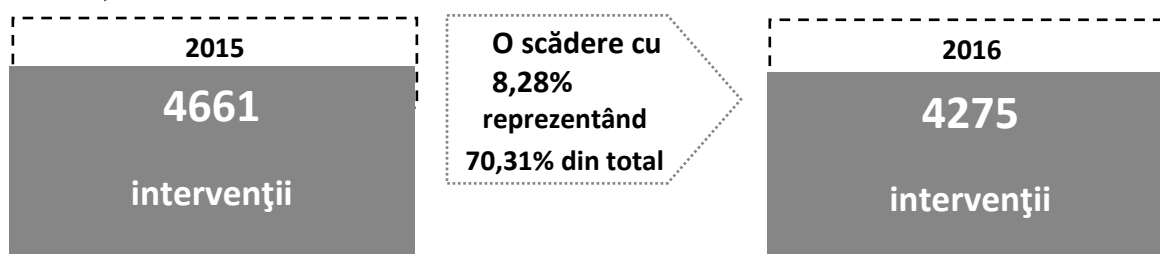
Intervenții pe tipuri de servicii pentru situații de urgență



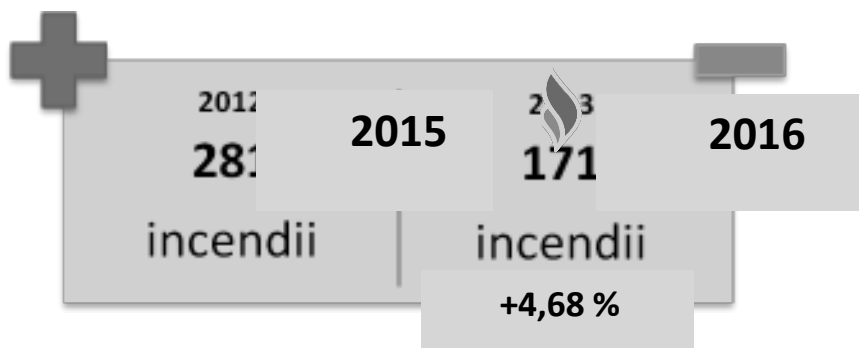
Acțiuni de salvare pe timpul intervențiilor



Intervențiile serviciilor mobile de urgență, reanimare și descarcerare (s.m.u.r.d.)



Incendii



Serviciile voluntare și private pentru situații de urgență au participat în cooperare cu serviciile profesionale la 90 incendii (28,75% din totalul incendiilor), iar singure au stins 37 incendii (11,82% din totalul incendiilor).

Personalului de la locul de muncă a intervenit pentru stingerea unui incendiu.

Populația a intervenit pentru stingere la 3 incendii.

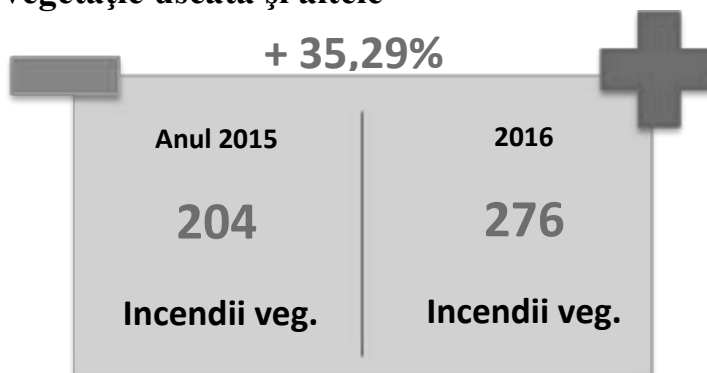
Pe timpul intervențiilor au fost **protejate bunuri și instalații în valoare de peste 51 milioane lei.**

Rata incendiilor a fost de 84,36 la suta de mii de locuitori, respectiv 54,29 la mia de kilometri pătrați.

Victime ca urmare a incendiilor

În urma incendiilor produse s-au înregistrat 7 persoane decedate în creștere cu 600% față de anul 2015, de la 1 la 7) și 17 răniți (o creștere cu 30,76% față de anul 2015, de la 13 la 17).

Incendii de vegetație uscată și altele



Alte situații de urgență

În perioada analizată s-au înregistrat **126** intervenții pentru alte situații de urgență (în medie 0,34 pe zi). Comparativ cu 2015, numărul acestora a crescut cu 48,23% (de la 85 în 2015 la 126 în 2016).

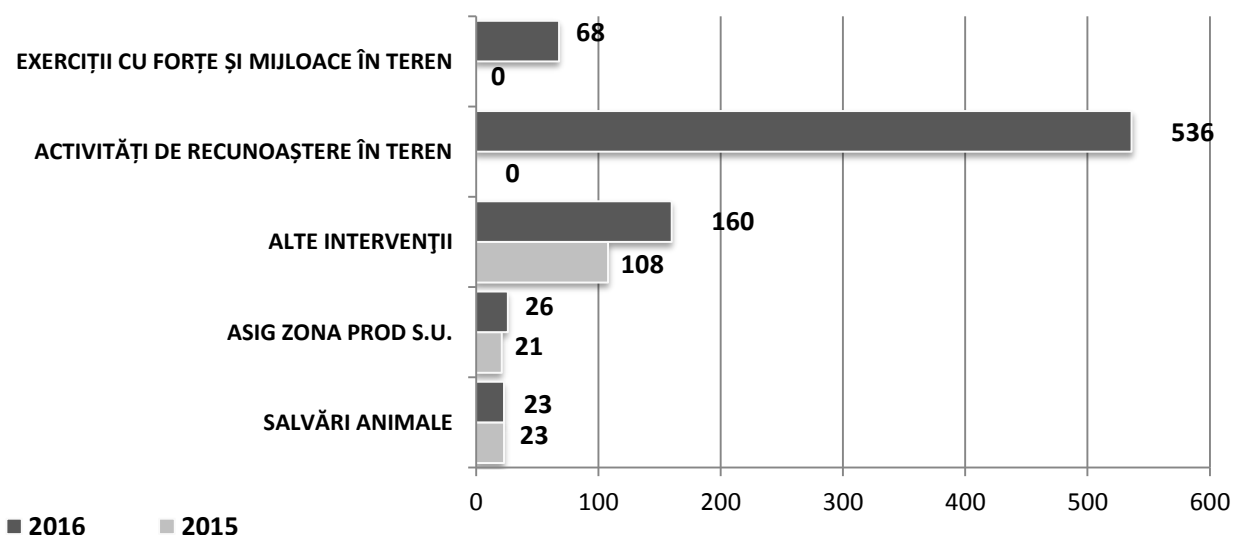
Asistența persoanelor

În anul 2016, în zona de competență s-au înregistrat **50** de intervenții pentru asistența persoanelor, în medie 0,13 intervenții pe zi, reprezentând 0,82 % din numărul total de intervenții, în scădere cu 27,53 % față de anul 2015.

Acțiuni pentru protecția comunității

În perioada analizată s-au înregistrat **813** acțiuni pentru protecția comunității. Comparativ cu 2015, numărul acestora a crescut cu 434,86%, de la **152** în 2015 la **813** în 2016.

Aceste acțiuni s-au manifestat astfel:



În acțiunile de înlăturare a efectelor negative în urma situațiilor de urgență înregistrate în zona de competență a inspectoratului a fost angrenat un număr de 33.130 persoane distribuite, pe categorii de personal, astfel: personal ISU Vâlcea = 20538, membrii SVSU = 1020, personal IJJ Vâlcea = 577, personal IPJ Vâlcea = 1133, personal MApN = 63, cetățeni = 9799.

În vederea creșterii capacității de reacție a structurilor operative s-au desfășurat o serie de exerciții după cum urmează:

- 4 exerciții de cooperare pentru antrenarea structurilor specializate în gestionarea situațiilor de urgență generate de incendiu, inundații și accident tehnologic în care sunt implicate substanțe periculoase;
- exercițiu național pentru testarea Concepției Naționale de Răspuns Post Seism, la care au fost angrenate și module specializate de intervenție din cadrul inspectoratului nostru, compuse din 143 de efective și 18 mijloace;
- participarea cu forțe și mijloace la un exercițiu de cooperare organizat de către ISU Gorj în localitatea Polovragi în contextul gestionării unei

situațiilor de urgență generate de incendiu la fondul forestier și punerea în aplicare a *Planului Roșu*;

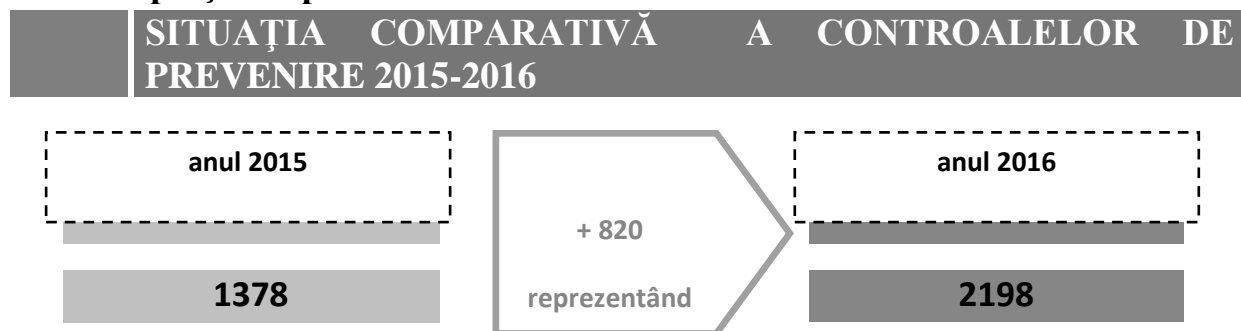
- un exercițiu de antrenament în cooperare cu personalul UM 01461 Frâncești pentru gestionare situațiilor de urgență generate de incendiu;
- un exercițiu de apărare împotriva incendiilor organizat de către Centrul de Instruire pentru Geniu – EOD și CBRN “Panait Donici” – Rm. Vâlcea – *Depozitul de muniție Budești*;
- un exercițiu de testare inopinată a Planului Roșu de Intervenție al județului Vâlcea, în localitatea Roșiile, prin simularea unui accident rutier în care au fost implicate 15 victime.

Managementul integrat al ordinii și siguranței publice

La solicitarea Inspectoratului de Jandarmi Județean Vâlcea sau a organizatorilor (primării, cluburi sportive, organizații etc.) inspectoratul a planificat forțe și mijloace pentru asigurarea măsurilor specifice la locul desfășurării evenimentelor și de la sediul subunităților pentru 107 de misiuni, după cum urmează:

- 38 competiții sportive;
- 26 manifestări religioase/ceremonii militare.
- 36 evenimente culturale;
- 7 vizite demnitari;

Inspecția de prevenire

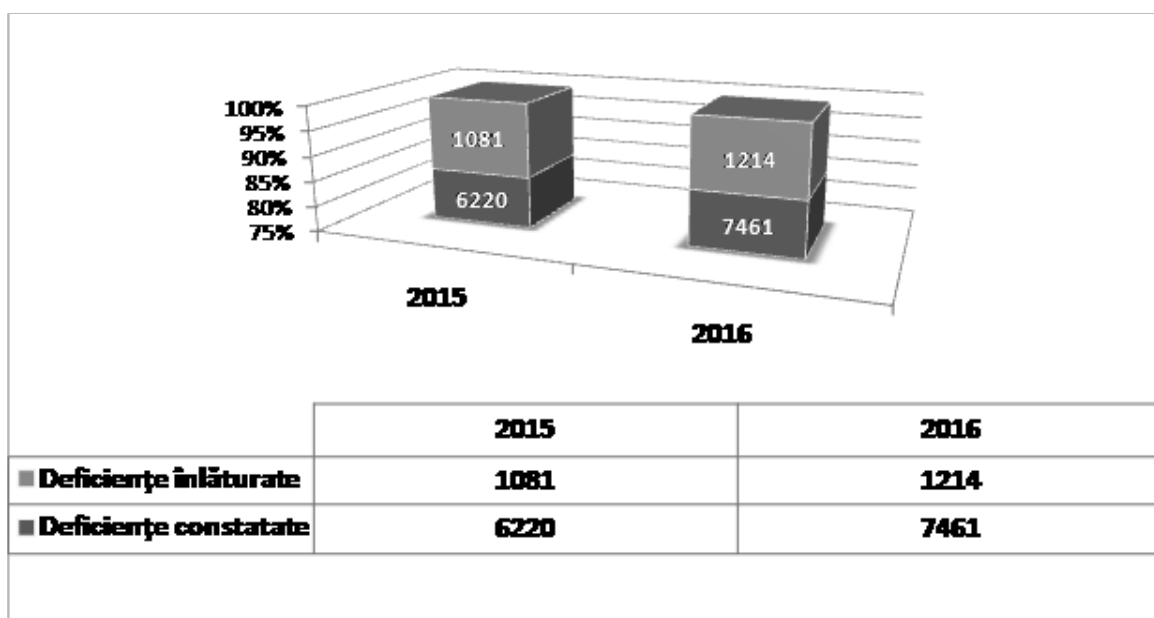


Numărul de controale a crescut la majoritatea obiectivelor față de anul 2015.

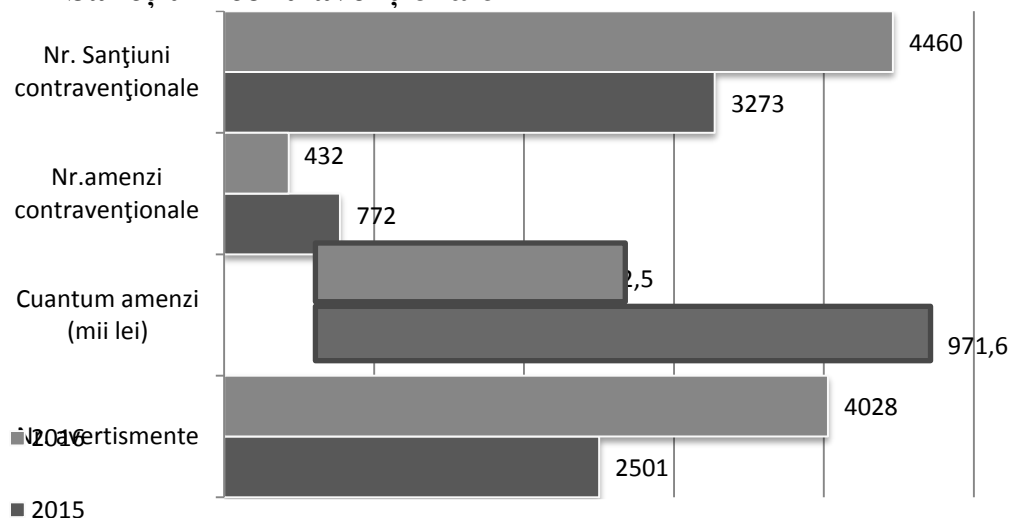


Numărul de verificări a scăzut față de anul 2015 la: spații de evacuare, sirene, localități aflate în zona de inundabilitate, localități aflate în zona de planificare la urgență și adaposturi, deoarece s-au intensificat activitățile de control, crescând numărul acestora.

Deficiențe solutionate, constattate pe timpul acțiunilor preventive

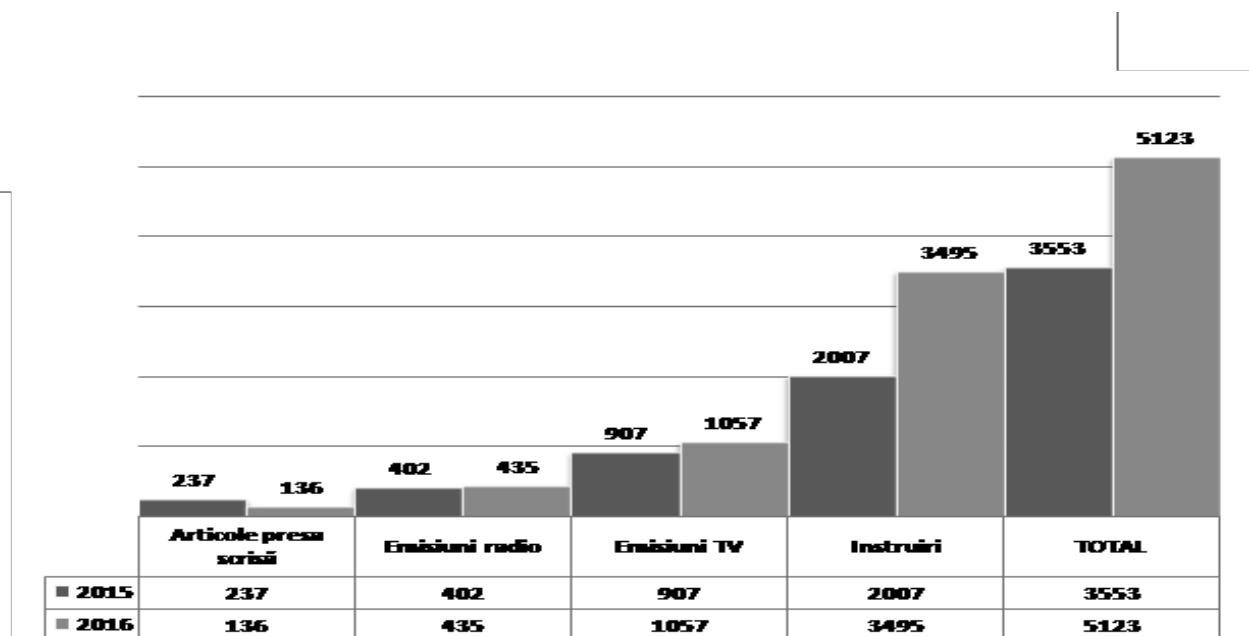


Sanctiuni contravenționale



Activitatea de informare preventivă

Față de anul 2015, în anul 2016, numărul activităților de informare preventivă a crescut cu 44,1%.



Relația cu Instituția Prefectului – Județul vâlcea

În anul 2016, Comitetul Județean pentru Situații de Urgență Vâlcea s-a întrunit în 12 ședințe (cu 3 mai multe față de anul 2015), dintre care:

- 2 ședințe ordinare;
- 10 ședințe extraordinare;

precum și:

- 3 ședințe pe grup de suport tehnic nr. 7.1 – Inundații, fenomene meteorologice periculoase;
- 1 ședință pe grup de suport tehnic nr. 4 – Căderi masive de zăpadă, polei, blocaje de gheață, temperaturi atmosferice foarte scăzute;
- 2 ședințe de lucru cu privire la situația Câmpurilor de Sonde din localitatea Ocnele Mari.

La nivelul Comitetului Județean pentru Situații de Urgență Vâlcea, au fost elaborate **5 proiecte de Hotărâri de Guvern** privind acordarea de sprijin financiar din Fondul de rezervă bugetară, precum și din Fondul de intervenție aflate la dispoziția Guvernului pentru unitățile administrativ-teritoriale afectate.

În urma acestor demersuri, Guvernul României a adoptat, până în prezent, 3 hotărâri prin care s-a alocat, în total, suma de 55 857 000 lei.

Accesarea fondurilor europene

Prin programul operațional regional 2007 – 2013, Axa prioritară 3 – Îmbunătățirea infrastructurii sociale, Domeniul major de intervenție 3.3 – Îmbunătățirea dotării cu echipamente a bazelor operaționale pentru intervenții în

situații de urgență, Asociația de Dezvoltare Intercomunitară Sud – Vest Oltenia, unității noastre i-au fost repartizate:

- autofreză de zăpadă
- un vehicul cu șenile / roți tip UTV cu capacitate marită de trecere cu remorca de transport terestru aferentă.

Prin Proiectul : “Raspunsul eficient salveaza vieti / "Efficient response saves lives" / ERSI – Program Operational Sector Mediu” au fost achiziționate, **prin IGSI**, următoarele:

- terminale portabile cu microfon flexibil și cu microfon montat sub casca;
- terminale mobile instalate pe autospecialele de primă intervenție și comandă;
- terminale fixe.

Asigurarea managementului comunicării

Comunicarea cu autoritățile publice centrale, locale, factorii de conducere și decizie de la nivel local și județean s-a realizat având în vedere realizarea tuturor obiectivelor propuse și realizarea formelor de activități preventive desfășurate.

Au fost elaborate și transmise mass-media: 173 (262 - 2015) materiale și susținute **67** (72- 2015) briefing-uri.

Activitățile desfășurate s-au materializat prin apariția, în mass-media locală, a 818 articole, 928 materiale TV și 566 materiale radio.

Nr. crt.	Apariția/difuzare materialelor	Total		favorabile		neutre		negative	
		2015	2016	2015	2016	2015	2016	2015	2016
1	Presă	1256	818	108	90	1147	728	1	-
2	TV	1070	928	63	68	1007	860	-	-
3	Radio	802	566	83	53	719	513	-	-

Concluzii:

❑ Inspectoratul pentru Situații de Urgență “General Magheru” al Județului Vâlcea și-a îndeplinit misiunile legal încredințate, în condițiile unui număr foarte mare și diversificat de situații de urgență (în medie cca. **16,61** intervenții pe zi);

❑ Desfășurarea acțiunilor și activităților specifice s-a realizat în deplină concordanță cu Concepția unică de acțiune în situații de urgență la nivelul zonei de competență;

❑ Inspectoratul beneficiază de o foarte bună calitate a resurselor umane proprii, care au acționat permanent, în mod dedicat, pentru îndeplinirea sarcinilor și atribuțiilor ce le-au revenit;

❑ Factorii decizionali de la toate nivelurile au promovat lucrul în echipă și stilul de muncă participativ, adoptând soluțiile cele mai potrivite pentru îmbunătățirea activității structurii.

❑ gradul de înzestrare al inspectoratului cu mijloace de transport și autospeciale pentru asigurarea intervențiilor de stingere și prevenire a incendiilor, intervențiilor SMURD, calamități naturale, asigurare logistică, este de 52,07 %; din acestea 47,62% fiind cu durata normată de funcționare depășită;

❑ Posibilități reduse de constituire și autosusținere a bazelor de operații pentru intervențiile de lungă durată.

**PREFECT,
RADU RENGĂ**

Râmnicu Vâlcea, martie 2017

