



**GUVERNUL ROMÂNIEI
MINISTERUL AFACERILOR INTERNE
INSTITUȚIA PREFECTULUI-JUDEȚUL VÂLCEA**

***RAPORT PRIVIND STAREA ECONOMICĂ, SOCIALĂ, CULTURALĂ
ȘI ADMINISTRATIVĂ A JUDEȚULUI VÂLCEA
01.01.2017 - 31.12.2017***



Martie, 2018

Râmnicu Vâlcea, Bd. Tudor Vladimirescu, nr. 1
Telefon: 0250/731168, 0250/730801; Fax: 0250/735729

CUPRINS

1. STAREA ECONOMICĂ.....	4
1.1 Evoluția pricipalelor sectoare economice	4
<i>Industrie</i>	4
<i>Agricultură</i>	10
<i>Turism</i>	19
<i>Transporturi</i>	30
1.2 Amenajarea teritoriului, urbanism și locuințe, servicii publice de gospodărire comunală	31
<i>Urbanism și amenajarea teritoriului</i>	31
<i>Locuințe terminate</i>	31
<i>Servicii publice de gospodărire comunală</i>	32
1.3 Stadiul realizării programului de investiții	38
1.4 Comerț și protecția consumatorului	68
2.STAREA SOCIALĂ	73
2.1 Starea de sănătate și educație a populației.....	73
<i>Sănătate</i>	73
<i>Educație</i>	88
<i>Cultură</i>	106
2.2 Combaterea sărăciei și a șomajului	117
2.3 Protecția mediului	138
2.4 Siguranța cetățeanului și a nivelului de infracționalitate la nivelul județului	144
2.5 Protecția copilului și a persoanelor cu dizabilități.....	153
2.6 Relații externe, cooperare regională și transfrontalieră, programe și acțiuni cu finanțare externă.....	173



1. STAREA ECONOMICĂ

1.1 Evoluția pricipalelor sectoare economice

Industrie

Economia județului Vâlcea este preponderent influențată de existența marilor agenți economici de pe **platforma chimică** Rm. Vâlcea, care realizează o mare parte din producția industrială a județului.

I. Platforma chimică

- **S.C. Oltchim S.A.** - societate cu capital majoritar de stat, una dintre cele mai mari companii de produse chimice din România;

- **S.C. Uzinele Sodice Govora – Ciech Chemical Group SA**, societate cu capital majoritar privat;

- **S.C. CET Govora S.A.**, unitate cu capital integral de stat al cărui acționar este Județul Vâlcea - potrivit HG 1005/2002, aflată în administrarea Consiliului Județean Vâlcea.

a) În ceea ce privește **S.C. OLTCHIM S.A.**, după cum se știe, la solicitarea Consiliului de Administrație al SC Oltchim SA, Tribunalul Vâlcea a analizat, pe data de 30 ianuarie 2013, cererea de intrare în insolvență a SC Oltchim SA și a aprobat intrarea combinatului chimic în insolvență.

Statul deține pachetul majoritar de 53% din acțiunile SC Oltchim SA și este și cel mai mare creditor prin intermediul AVAS și Electrica. Grupul german PCC este principalul acționar minoritar.

Insolvența a avut ca rezultat o reducere semnificativă a activității companiei.

Ministrul Economiei a declarat că susține în continuare soluția privatizării combinatului, însă prioritară a fost reorganizarea societății înainte de vânzare, pentru atragerea unor cumpărători capabili să susțină activitatea combinatului.

Chimcomplex Borzești este societatea declarată câștigătoare în vederea achiziționării pachetelor principale ale combinatului Oltchim. Chimcomplex Borzești intenționează să pună bazele **Companiei Române de Chimie**, care va integra ambele platforme industriale - Borzești și Râmnicu Valcea - pentru a deveni un jucător industrial relevant în industria chimică de profil.

b) S.C. Uzinele Sodice Govora – Ciech Chemical Group SA este cel mai mare producător de substanțe sodice din România. Compania mai produce și detergenți industriali și de uz casnic. A fost înființată în anul 1959 sub denumirea de Uzina de Sodă Govora, iar în anul 1990 a fost înregistrată ca societate pe acțiuni.

Din anul 2007 compania este controlată de grupul polonez *Ciech Chemical Group*, cu o participație de 92,91% din capitalul social, iar Autoritatea pentru Valorificarea Activelor Statului (AVAS) deține 0,68% din acțiuni. Acțiunile companiei sunt tranzacționate la categoria de bază a pieței Rasdaq, sub simbolul UZIM.

Toate proiectele de dezvoltare sunt în concordanță cu strategia integrată de dezvoltare a grupului Ciech și vizează investiții importante ce au ca scop creșterea capacității de producție la 530.000 tone/an sodă calcinată, produs de calitate, competitiv pe piața internațională, protecția mediului și îmbunătățirea condițiilor de muncă.

Creșterea și stabilizarea capacității de producție rămân obiective importante pentru perioada următoare, având în vedere punerile în funcțiune a obiectivelor pe flux, care reprezintă încadrarea în programul de reducere a costurilor la toate nivelurile.

S.C. Uzinele Sodice Govora - Ciech Chemical Group SA mai are ca obiectiv creșterea cotei de piață, bazându-se pe portofoliul de produse actual (prin creșterea treptată a capacității de producție a societății ca urmare a transferului de know-how de la societatea-mamă) și în principal prin intrarea pe noi piețe, ca parte integrantă a strategiei Grupului Ciech.

USG-CCG va proceda la adaptarea mixului de marketing la contextul local, dar în deplină concordanță cu strategia de ansamblu a Ciech Group, cu următoarele obiective: stabilirea unui raport preț-calitate atractiv pentru segmentul actual de clienți, ca și extinderea acestui segment către piețe adiacente zonei în care se află societatea și către care livrările se pot efectua pe cale terestră; menținerea competitivității prețurilor care să permită stabilirea unor raporturi contractuale stabile și pe termen lung cu clienții actuali; dezvoltarea unor efecte de sinergie în privința promovării produselor și utilizarea beneficiilor care derivă din puternica reputație regională și internațională a numelui de marcă pentru produsele sodice ale societății mamă.

c) **S.C. CET Govora S.A.** a marcat în decembrie 2016, 57 de ani de funcționare și 17 ani de când organizația este înregistrată ca societate comercială cu capital integral de stat. Din noiembrie 2002 pachetul integral de acțiuni deținut de Statul român și administrat de FPS/APAPS București a fost transferat, cu titlu gratuit, din proprietatea Statului român în proprietatea privată a județului Vâlcea și administrat de Consiliul Județean Vâlcea.

Profilul de activitate al S.C. CET Govora S.A. îl constituie: producerea și comercializarea energiei electrice și termice; efectuarea de operațiuni de aprovizionare pentru materiale, utilaje și piese de schimb, combustibili, servicii; activități de întreținere și reparații la instalațiile proprii; prestare servicii publice (livrare energie termică); distribuție utilități și produse industriale (abur industrial, cenușă de termocentrală, deșeuri metalice feroase și neferoase etc.).

Licențele deținute de CET Govora și care reflectă activitatea principală sunt licențe ANRE - producere de energie electrică; furnizare de energie electrică; producere de energie termică; transport de energie termică; distribuție de energie termică.

Termocentrala funcționează pe baza lignitului inferior exploatat în bazinele carbonifere de la Berbești și Alunu, situate la aproximativ 40 km distanță de termocentrală. Cărbunele este transportat cu trenul la Govora pe linia de cale ferată Băbeni - Alunu. Termocentrala are capacitatea de a funcționa suplimentar pe bază de păcură și gaze naturale însă, în ultimii ani, producția s-a realizat preponderent pe bază de cărbune. Termocentrala are capacitate de depozitare a 500.000 de tone de cărbune concasat și 10.000 m³ de păcură.

În anul 2015 a fost preluată, de la CEO, afacerea de exploatare a cărbunelui la exploatarea minieră din județul Vâlcea - EM Bernesti-Alunu și este în derulare procesul de integrare a acestei activități cu activitatea principală a CET Govora.

Având în vedere că ultimii ani au marcat traversarea unui context de piață dificil, datorită funcționării cu sincope a principalilor clienți industriali de pe platforma chimică și datorită restanțelor la încasarea energiei termice de la populație CET Govora a intrat în insolvență.

La 9 mai 2016, Tribunalul Vâlcea a deschis procedura insolvenței CET Govora ca urmare a deprecierei indicatorilor financiari-contabili.

Potrivit lui Remus Borza, coordonatorul Euro Insol, la doar 4 luni de la preluarea mandatului de administrator judiciar ca efect al măsurilor implementate Complexul Energetic Govora a trecut pe profit.

Pentru perioada următorilor ani, rămâne un obiectiv important al organizației, asigurarea finanțării necesare pentru realizarea proiectelor de mediu, prin atragerea și utilizarea fondurilor europene de coeziune, a celor guvernamentale și locale, ceea ce va permite dezvoltarea Complexului Energetic Govora, pe baza misiunii și viziunii stabilite.

II. În industria extractivă, funcționează unități economice care utilizează resurse minerale locale (sare, cărbune, petrol), astfel :

- SNS SALROM - Exploatarea Minieră Rm. Vâlcea - sare gemă și în soluție, iar Secția Extracție și Preparare Bistrița - exploatează calcarul;
- Exploatarea Miniera de Cariera Berbesti – cărbune;
- Schela Drăgășani și Băbeni - petrol și gaze;

a) SNS SALROM

În cadrul economiei naționale, continuitatea tradiției miniere a exploatării sării este asigurată de singurul producător de sare din România - Societatea Națională a Sării S.A.-Salrom, al cărei obiectiv de activitate îl constituie atât exploatarea, gestionarea și comercializarea sării și a substanțelor nemetalifere (calcar, mică, grafit, feldspat), cât și promovarea turismului de tratament și agrement în saline.

Persoană juridică română cu capital majoritar de stat, Societatea Națională a Sării S.A. este o societate pe acțiuni înființată în baza Hotărârii de Guvern numărul 767/21.11.1997, fiind continuatoarea a diverse forme de organizare specifice etapelor de dezvoltare a societății: direcție generală, centrală, regie autonomă.

Sucursala Exploatarea Miniera Râmnicu Valcea a luat ființă în anul 1965, prin comasarea mai multor exploatări miniere din jurul orașului Râmnicu Vâlcea, care aveau ca obiect de activitate extracția și prepararea următoarelor substanțe minerale utile: sare în soluție, sare gemă, calcar, grafit, feldspat, mica și tuf vulcanic.

Aceste activități au fost menținute în continuare, iar în decursul timpului au fost completate și diversificate.

În anul 1992 au început lucrările de investiții pentru deschiderea unei noi saline la Ocnele Mari, care să acopere necesitățile de sare gemă și sare în soluție din zona, în special ale Platformei Chimice Valcene și să creeze disponibilități pentru export.

Odată cu amplasarea Uzinei de Produse Sodice Govora, s-a deschis în anul 1960, în masivul Arnota, pe teritoriul comunei Costești, județul Vâlcea, cariera Bistrița, de unde se extrage și se prepara calcarul folosit în industria chimică, pentru nevoi locale și calcarul filer, calcarul sistificare, furajer, mozaic de calcar, calcar pentru mixturi asfaltice.

Eforturile organizației sunt concentrate în vederea asigurării calitatii produselor noastre în conformitate cu Standardele ISO 9001. Conștientizând că procesele de extracție și preparare a sării au influențe asupra mediului și asupra siguranței alimentelor, în conformitate cu politica S.N.S., conducerea sucursalei a decis implementarea și menținerea următoarelor sisteme de management integrat calitate-mediu HACCP, în conformitate cu standardele SR EN ISO 14001:2005 și DS 3027 E/ 2002.

Unul din orizonturile în care exploatarea s-a încheiat a fost deschis publicului și transformat în zonă turistică din anul 2009. Mina turistică Ocnele Mari este situată în localitatea cu același nume, la 8 km de Râmnicu Vâlcea, într-o zonă pitorească (aproape de Valea Oltului), cu tradiție în turism balnear (Caciulata, Olănești, Călimănești) și turism cu caracter religios (mănăstirea Cozia).

b) Exploatarea Miniera de Cariera Berbești – cărbune

Exploatarea Miniera de Carieră Berbesti a făcut parte din SNLO, iar în 2015 a fost preluată, de la CEO de către CET GOVORA.

Sectorul de producere a energiei electrice pe carbune din România poate deveni competitiv la nivel european cu ajutorul unor investiții majore în modernizarea acestuia care vor avea drept rezultat o eficiență crescută și, implicit, un nivel redus al emisiilor de CO₂.

Strategia energetică pe termen lung a României prevede utilizarea în continuare a combustibililor fosili în vederea asigurării securității în alimentarea cu energie. De aceea, sectorul energetic din România, reprezintă atât în prezent cât și în viitor, o oportunitate semnificativă pentru dezvoltarea tehnologiei CCS la scara națională și regională.

Comisia Departamentului pentru Energie a făcut mai multe recomandări către **Exploatarea Miniera de Cariera Berbești** general valabile pentru cele trei cariere. Astfel, se va urmări permanent realizarea geometriei carierelor, stabilitatea treptelor de lucru și definitive din cariere și hălzile interioare, în vederea asigurării indicelui de normalitate în carieră; se vor respecta tehnologiile de haldare și parametrii geometrici și geotehnici, prevăzuți în documentațiile privind tehnologiile de haldare interioară; se va solicita proiectantului general și direcției de specialitate din unitate, realizarea unor programe de gestionare eficientă a apelor de la baza hălzilor interioare; se

vor respecta geometriile carierelor și a halzilor, gestionarea apelor și a suprafețelor; se vor asigura dotări minime cu utilaje terasiere și de curățenie pe fiecare carieră.

c) Schela Drăgășani și Băbeni - petrol și gaze

Importanța resurselor minerale pentru România, printre care țițeiul și gazele naturale ocupă un loc aparte și se reflectă în prevederile Constituției, care stipulează că “bogățiile de orice natură ale subsolului fac obiectul exclusiv al proprietății publice”.

În municipiul Drăgășani își are sediul și **Schela de petrol și gaze** care aparține grupului OMV și care are ca activitate exploatarea zăcămintelor de petrol și gaze naturale din zona de sud a județului Vâlcea și din zona de nord a județului Olt.

III. În industria construcțiilor de mașini, funcționează unități economice care produc echipamente pentru industria petrochimică și industria producătoare de autovehicule, elemente hidraulice, atât pentru piața internă cât și pentru cea externă, astfel:

a). SC VILMAR SA - societate privată cu 100% capital străin - cea mai importanta fabrica a companiei GROUPE GENOYER SA Vitrolles - Franta, acționar principal.

VILMAR S.A. este o societate privată cu 100 % capital francez, fiind cea mai importantă fabrică a companiei GENOYER S.A. Vitrolles - Franța, acționarul său principal. GENOYER S.A. are filiale industriale și comerciale aproape în toată lumea, ceea ce asigură suportul relațional, financiar și logistic pentru promovarea produselor VILMAR pe toate piețele lumii.

VILMAR produce și vinde o gamă diversificată de utilaje tehnologice și părți componente destinate industriei: chimice, petrochimice, petrolului și a gazelor naturale, energetice, metalurgice, construcțiilor mecanice, prelucrării metalelor .

Producția VILMAR este realizată în patru divizii: FORJĂ (piese matrițate la cald, incluzând flanșe și componente pentru robinete industriale cu obturator sferic; piese forjate liber; flanșe și inele laminate la cald, cu secțiune rectangulară sau profilată), MECANICĂ (flanșe; inele; părți componente pentru robinete industriale cu obturator sferic; FITINGURI (fitinguri ambutisate la cald: coturi sudate, capace, funduri; fittinguri ambutisate la rece și sudate: reducții conice concentrice și excentrice, coturi din segmenti, teuri) și CAZANGERIE (o gamă mare de vase de presiune; schimbătoare de căldură; coloane; rezervoare de stocare; SKID-uri - instalații modulate pentru: separarea și uscarea gazelor de sondă, desalinizarea apei de mare; structuri metalice cu diverse utilizări.

Direct sau prin intermediul agențiilor și filialelor companiei franceze GENOYER S.A., produsele fabricate în VILMAR sunt prezente în țări de pe toate continentele.

b). SC MW România SA Dragășani (fosta ROȚI AUTO) – este o societate privată cu 100% capital străin.

Circa jumătate din producția de componente auto realizată de **SC MW România SA** (Magnetto Wheels) este destinată exportului, cealaltă jumătate fiind distribuită pe piața românească, în special către Automobile Dacia

c). SC HERVIL SA - societate privată cu 100% capital privat autohton este cea mai cunoscută firma producătoare de echipamente hidraulice din Romania.

Având ca premise dinamismul, profesionalismul și promptitudinea, firma HERVIL urmarește îndeplinirea tuturor exigențelor referitoare la calitate, servicii și termene de livrare ceea ce îi asigură competitivitate și succes în afaceri. HERVIL produce cilindrii hidraulici pentru agricultura, mașini, mașini unelte, mașini de ridicat, produse metalurgice și de minerit.

Cilindrii pot fi produși în serii mari, cât și în serii mici, atât în marimi metrice cât și în inch.

d). FAURECIA este o companie producătoare de componente auto din Franța.

În România, grupul francez deține: Euro Auto Plastic Systems (Euro APS) din Mioveni, (Divizia Interioare) și Faurecia Tâlmăci (Divizia de Scaune). **FAURECIA** a inaugurat în imediata vecinătate a municipiului Rm. Vâlcea o fabrică de componente auto. Se estimează crearea a 2000 de noi locuri de muncă.

Planurile Faurecia pentru unitatea vâlceana includ și aducerea de roboți industriali. Se vor aduce 11 roboți industriali (trei complecși și opt simpli) în valoare de aproximativ un milion de euro, roboți ce vor fi folosiți la operațiuni extrem de complicate ce necesită multă atenție.

IV. Industria energetică are reprezentare majoră în județ, prin **Sucursala HIDROCENTRALE Rm. Vâlcea**, care exploatează potențialul hidroenergetic al râurilor Lotru și Olt.

Încă din anul 2002, Sucursala Hidrocentrale Ramnicu Valcea administrează hidrocentralele amplasate pe râul Lotru și pe sectorul mijlociu al râului Olt (Gura Lotrului–Dragășani).

Luând în calcul energia electrică brută produsă de centralele componente ale SC Hidroelectrică SA, județul Vâlcea se situează pe un onorabil loc II pe țară.

În perioada anilor 2007 – 2015 mai multe hidrocentrale din cadrul Sucursalei HIDROCENTRALE Rm. Vâlcea, între care și hidrocentrala Lotru-Ciunget au fost supuse unui amplu proces de re tehnologizare ce a vizat modernizarea echipamentelor aferente.

Modernizarea și re tehnologizarea echipamentelor din hidrocentralele vâlcene este un proces continuu, ce se va desfășura și în anii viitori.

În cursul anului 2012 Hidroelectrică a depus **dosarul de insolvență** la Tribunalul București, pe data de 20 iunie compania obținând verdictul pozitiv.

După un amplu program de reorganizare S.C. Hidroelectrică S.A. a ieșit din insolvență la jumătatea anului 2013.

Compania a denunțat contractele bilaterale cu traderii, cerință impusă și de Fondul Monetar Internațional și una dintre principalele cauze care au dus la situația financiară dezastruoasă din trecut. Nu a pierdut active și scapă de insolvență într-un an de zile, relativ repede, mai ales că doar o companie din zece iese cu succes din această procedură, restul fiind lichidate.

Compania a fost reorganizată, numărul sucursalelor scăzând de la 13 la 7.

V. În ramura industriei alimentare, s-au înființat, pe lângă marile unități existente și unități noi, moderne precum : S.C. VELPITAR S.A, S.C. BOROMIR IND S.R.L. - Panificație, S.C. DIANA S.R.L. - Prelucrarea cărnii, S.C. Annabella Fabrica de Conserve Râureni S.A.

S.C. Diana S.A. s-a înființat în 1991 având ca principal obiect de activitate comercializarea produselor alimentare și nealimentare prin magazinul propriu din Râmnicu-Vâlcea.

În anul 1997, s-a investit în prima unitate proprie de producție pentru carne și produse din carne. Unitatea fiind utilată cu tehnologie de ultimă oră și bucurându-ne de o logistică performantă, am devenit în scurt timp unul dintre cei mai activi producători din industria cărnii din județul Vâlcea.

După trei ani, s-a achiziționat pachetul majoritar din acțiunile scoase la vânzare de **CARVIL S.A.** (fosta întreprindere de industrializare a cărnii). Prin asocierea cu CARVIL S.A., în aprilie 2000 s-a transferat întreaga capacitate modernă de producție în spațiile acesteia, completând întreaga linie cu activitățile de abatorizare, tranșare a cărnii, preparare a produselor, depozitare și transport.

În următorii ani s-a continuat politica de reinvestire a profitului în utilaje, în dezvoltarea modulară a activității și în pregătirea de specialitate a personalului, ceea ce a condus la creșterea calității produselor și la mărirea rețelei de desfacere în 16 județe și în municipiul București.

S.C. Annabella S.A. - Fabrica de conserve din legume-fructe și de sucuri naturale concentrate **Râureni**, cu o tradiție de peste 40 ani în domeniu, este preluată de grupul Annabella S.R.L. în 2008. Grupul Annabella a investit peste 5 mil.€ în fabrica de la Râureni pentru re tehnologizare și modernizarea întregii infrastructuri a producției și a regândit strategia de distribuție la nivel național. De asemenea, a investit în dobândirea unei noi identități a fabricii Râureni, prin procesul de rebranding desfășurat anul trecut, menit să poziționeze produsele în percepția consumatorului final ca produse premium, naturale, de calitate superioară.

Fabrica Râureni are peste 90 sortimente diferite, de la conserve din fructe și legume, dulceturi, gemuri, compoturi, murături, bulion, semipreparate, oțet, sirop și suc natural concentrat de mere. Valoarea estimată a vânzărilor este de 6 mil.€ în anul în curs, cu o creștere de

20%. Exporturile fabricii Râureni au o cota de 10% din întreaga producție și se îndreaptă către țări precum Germania, Austria, Italia, Spania, Anglia, Canada, Rusia și Ucraina. În prezent, Fabrica de la Râureni acoperă 5% din valoarea pieței de conserve din România.

Fabrica de cașcaval de la Horezu a fost realizată în urmă cu patru ani, proprietarii cumpărând fostele spații ale fabricii vechi de brânzeturi de dinaintea de 1989. Fabrica a fost realizată din fonduri europene, iar toate automatizările sunt după standarde europene. În prezent la această fabrică lucrează 15 salariați, iar producția merge în proporție de 90% pe piețele din Spania și Portugalia.

VI. Industria ușoară este reprezentată de unități noi, cu capital privat:

- Producători de încălțăminte din piele și înlocuitori: SC DCB Componente și Încălțăminte SA – companie cu capital integral francez, SC Percom SRL, SC Iza SRL etc.
- Producători de textile neșesute: SC MINET SA Râmnicu Vâlcea cel mai important producător din țară cu gamă largă de produse (vate voluminoase, geotextile, articole insonorizante, mochetă).

VII. Industria de prelucrare a lemnului s-a dezvoltat în mod deosebit, având în vedere materia primă existentă pe raza județului.

Principalele societăți cu obiect de activitate exploatarea și prelucrarea lemnului: SC MOBELLA SRL, SC ROMOBILA SRL, SC PRELCON SRL, SC MOBSPRINT SRL, SC TRICOSTAR SRL, SC MOBI START SRL, SC NEGOSTAR SRL, SC GENAROM SRL, SC COZIA FOREST SA etc.

La acestea se adăuga un număr însemnat de mici agenți economici care exploatează și comercializează material lemnos, ca materie primă pentru unitățile de prelucrare.

Indicatorii statistici referitori la industria județului Vâlcea sunt prezentați în continuare:

Indicele producției industriale, în luna decembrie 2017, comparativ cu luna corespunzătoare din anul anterior, calculat ca serie brută, la nivelul județului Vâlcea a crescut cu 22,8%.

Cumulat an curent, față de perioada corespunzătoare din anul precedent, indicele producției industriale a crescut cu 21,6%.

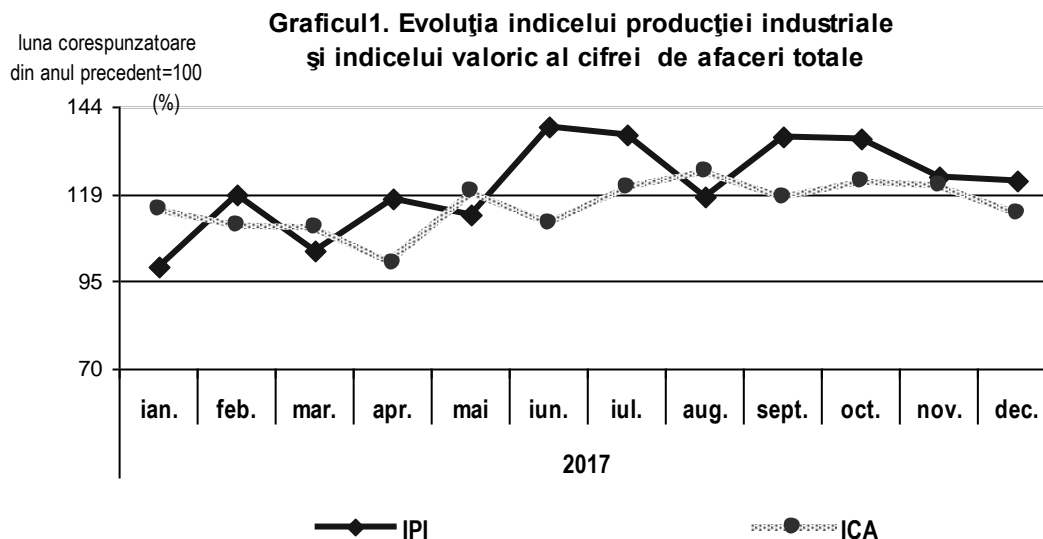
În luna decembrie 2017, comparativ cu luna corespunzătoare din anul precedent, **cifra de afaceri totală a ramurilor industriale**, la nivelul județului Vâlcea a crescut cu 13,9%.

Cumulat an curent, față de perioada corespunzătoare din anul precedent, indicele valoric al cifrei de afaceri totale a crescut cu 15,8%.

Indicele producției industriale/Indicele valoric al cifrei de afaceri totale a ramurilor industriale

	Indicele producției industriale	Indicele valoric al cifrei de afaceri totale a ramurilor industriale
anul precedent= 100		
Anul 2017	121,6	115,8
luna corespunzătoare din anul precedent=100		
ianuarie	98,7	115,2
februarie	119,2	110,6
martie	103,3	110,0
aprilie	117,8	99,7
mai	113,6	120,3
iunie	138,2	111,3
iulie	136,1	121,1
august	118,5	125,6

septembrie	135,4	118,3
octombrie	135,0	123,3
noiembrie	124,4	121,9
decembrie	122,8	113,9



Agricultură

Din punct de vedere al reliefului, județul Vâlcea este împărțit în trei zone aproximativ egale, ceea ce face să fie prielnic tuturor culturilor și permite particularități tipice fiecărei ramuri agricole.

Zona de nord, zonă montană, a permis o dezvoltare a zootehniei, creșterea oilor și a bovinelor, dar este și o zonă a fânătelor și, totodată, a fructelor de pădure. Zona de mijloc, zonă de dealuri și subcarpatică, este propice atât zootehniei, dar mai ales pomiculturii. Zona de sud, zonă de câmpie și lunci, este proprie pentru legumicultură și cereale. La acestea se adaugă, evident, lunca Oltului, a Topologului și a Oltetului, principalele bazine hidrografice agricole din județ. Nu trebuie omisă zona Drăgășani, bazin viticol tradițional de succes.

Suprafața agricolă a județului este de 2.463,1 kmp, reprezentând 42,7% din suprafața totală a județului și 1,7% din suprafața agricolă totală a țării. Din aceasta, 33,7% reprezintă terenuri arabile, 45,3% pășuni, 12,7% fânețe, 1,7% vii și pepiniere viticole, iar 6,6% livezi și pepiniere pomicole.

După forma de proprietate, la sfârșitul anului 2017 sectorul privat detinea 99,2% din suprafața agricolă. Dar, din păcate, prin desființarea fostelor cooperative agricole de producție și din lipsa unei apetențe de formare a unor noi asocieri voluntare din partea fermierilor, suprafața agricolă a fost fragmentată într-o multitudine de parcele mici, sistem care creează dificultăți în realizarea lucrărilor în regim mecanizat, fertilizarea corespunzătoare împotriva dăunătorilor, folosirea amenajărilor pentru irigații, furajarea unor efective mari de animale, efectuarea unor investiții pentru dotări sau întreținerea capacității productive a terenurilor.

Din totalul veniturilor obținute în agricultură, 65% reprezintă producția vegetală, restul revenind celei animale. Sub paralela 45, de la limita orașului Băbeni în jos, terenurile sunt cultivate cu cereale — porumb, grâu, țitricale, secară, orz, cu pondere semnificativă în bazinul Bălcești, respectiv pe teritoriul comunelor Ghioroiu, Lăcusteni, Șușani, Laloșu, Tetoiu, Zătrești. În lunca Oltului și bazinul Drăgășani, plus comunele Voicesti și Ștefănești, zonă aflată la granița cu județul Olt, terenurile agricole sunt propice pentru legumicultură.

Pomicultura este specifică zonei metropolitane Râmnicu Vâlcea, culturile de măr, păr, prun, cireș regăsindu-se în Băbeni, Frâncești, Păușești, Tomșani, Pietrari, Bărbăești, Costești și implicit în toată depresiunea Horezu. Aici au apărut investiții private, firme din Belgia și Olanda deschizând plantații pomicole.

În ceea ce privește efectivele de animale, cele mai multe sunt ovinele, Vâlcea depășind numărul de 100 mii de capete în Vaideeni, Mălaia, Căineni, Racovița, Boișoara, Voineasa, zone aflate în arealul montan la granița cu județele Hunedoara, Sibiu și Alba. În zonele subcarpatice s-au dezvoltat mici ferme de bovine și o industrie conexă de procesare lapte și carne.

Nu trebuie omis albinăritul, Vâlcea fiind capitala mierii din România. Nu mai puțin de 90.000 de familii de albine sunt înregistrate în județ, iar numărul apicultorilor este în creștere, stimulat și de accesarea fondurilor europene.

Cu toate acestea posibilitățile dezvoltării agriculturii în județul nostru depășesc cu mult realizările efective. Zestrea pastorală a județului Vâlcea permite creșterea a 1,6 milioane bovine și 12 milioane ovine, iar sectorul zootehnic ar fi capabil să furnizeze anual cel puțin 900.000 tone carne și 2,5 milioane litri lapte, valoarea acestora la prețurile actuale putând depășind 2,1 miliarde lei.

Direcția pentru Agricultură Valcea este serviciu public deconcentrat al Ministerului Agriculturii și Dezvoltării Rurale care asigură, la nivelul județului Valcea, aplicarea politicilor și strategiilor din domeniul de activitate al ministerului. administrativ și relații publice.

Obiectivele instituției:

- Dezvoltarea agriculturii ecologice și a produselor tradiționale;
- Dezvoltarea zootehniei și creșterea ponderii acesteia în totalul producției agricole;
- Încurajarea formelor asociative, a grupurilor de producători;
- Acțiuni pentru încurajarea producătorilor agricoli în vederea comasării terenurilor;
- Aducerea la cunoștința producătorilor agricoli a actelor normative care vizează diverse activități și a programelor derulate prin fonduri europene care pot fi accesate în vederea creării exploatațiilor agricole (în domeniul producției vegetale, zootehnice, horticole);
- Sprijinirea pregătirii profesionale a producătorilor agricoli;
- Sprijinirea producătorilor agricoli în formarea unor exploatații agricole de dimensiuni optime, eficiente din punct de vedere economic prin investiții și accesarea fondurilor europene;
- Acțiuni în vederea protejării mediului înconjurător și protejării apelor.

Structura fondului funciar

Specificare	Arabil ha	Fanete ha	Pasune ha	Livezi ha	Vii ha	Total agricol ha
2016	85.958	35.032	107.494	13.228	3.773	245.485
2017	86.292	34.472	107.054	12.251	3.758	243.827
2016& 2017	+334	-560	-440	-977	-15	-1658

Suprafețele cultivate și producțiile obținute comparativ

Nr. crt.	Denumirea culturilor	ANUL 2017			ANUL 2016		
		Suprafața cultivată	Producția medie obținută	Producția totală	Suprafața cultivată	Producția medie obținută	Producția totală
		-ha-	-kg/ha	to	-ha-	-kg/ha -	tone
1.	Grâu comun de toamnă	10274	4.200	43.150	9687	3220	31113
2.	Triticale de toamnă	1482	4515	6690+35	1573	3150	4947
3.	Orz	350	4500	1575	256	6520	1668
4.	Orzoaică de toamnă	3	2667	8	-	-	-
5.	Ovăz de primăvară	3495	2800	9786	2593	2814	7296
6.	Porumb boabe	36971	5500	202790	37529	3849	144421
7.	Fasole boabe	113	2000	226	116	1345	156
8.	Mazăre	201	4000	804	68	1589	108
9.	Floarea soarelui	1828	2600	4752	1246	1208	1505
10.	Tutun	2	1	2	1	1	1
11.	Cartofi	3464	17476	60535	3423	10567	36171
12.	Tomate	1154	18000	20772	1219	14556	17743
13.	Ceapă uscată	727	12000	8724	833	11240	9363
14.	Usturoi uscat	305	6000	1830	320	6338	2028
15.	Varză	1049	18086	18972	1139	16191	18441
16.	Ardei	613	14000	8582	624	8778	5477
17.	Castraveți	221	12000	2652	229	10083	2309
18.	Rădăcinoase	252	16000	4032	246	13622	3351
19.	Fasole păstăi	132	4500	594	141	4710	664
20.	Vinete	221	25000	5525	196	12847	2518
21.	Conopidă	33	8485	280	31	12807	397
22.	Alte legume	164	6110	1002	190	7032	1336
23.	- lucernă pentru fân și masă verde - total (echiv. masă verde)	6162	25000	154050	6610	24629	162796

Nr. crt.	Denumirea culturilor	ANUL 2017			ANUL 2016		
		Suprafața cultivată	Producția medie obținută	Producția totală	Suprafața cultivată	Producția medie obținută	Producția totală
		-ha-	-kg/ha	to	-ha-	-kg/ha -	tone
24.	- trifoi pentru fân și masă verde - total (echiv. masă verde)	1764	21000	37044	1764	21797	38450
25.	- alte perene pentru fân și masă verde - total (echiv. masă verde)	1782	9000	16038	2198	8102	17807
26.	Anuale pentru fân și masă verde	2177	11000	23947	1401	11071	15610
27.	Căpșuni pe rod în ogor propriu	186	5000	930	200	6215	1243
28.	Pășuni naturale în folosință (în echiv. masă verde)	81910	16000	1310560	106894	16000	1710304
29.	Pășuni naturale din fondul forestier (în echiv. masă verde)	5078	9000	45702	12905	8893	114754
30.	Fânețe naturale în folosință (în echiv. masă verde)	28214	18000	507852	32521	18000	585378
31.	Vii altoite	1069	8228	8795	1724	5474	9436
32.	Vii hibride pe rod	1798	5000	8990	1860	4154	7726
33.	Mere	2487	2500	6217	2455	15302	37566
34.	Pere	238	2202	524	237	32190	7629
35.	Prune	6589	2600	17131	7004	5637	39476
36.	Caise și zarzăre	52	2000	104	5	406600	2033
37.	Piersici	31	2452	76	2	34500	69
38.	Cireșe și vișine	81	1803	146	93	1721	160
39.	Nuci	128	1500	192	102	2824	288
40.	Alte fructe	86	2000	172	41	4513	185

Depozite cereale

În Județul Vâlcea s-au autorizat de Direcția pentru Agricultură Vâlcea un număr de două (2) spații de depozitare a produselor agricole recoltate, pentru două societăți, cu o capacitate de depozitare de 2100 to.

Domeniul producției de morărit

Nr. agenți economici	Capacitatea totală To/24 h
11	Capacitate totală 54911 To Capacitate 341 To/24 h

Procesator pâine

Nr. agenți economici	Capacitatea totală To/24 h
90	Capacitate totală 137046 To Capacitate 1255 To/24 h

Abatoare

Nr. agent economic	capacitate producție proiectat		Capacitatea de productie la care funcționează	
	Animale/an	Tone/an	Animale/an	Tone/an
2	13176	7556	11858	6800

SECTORUL ZOOTEHNIC
Efective de animale

Specificare	Nr. capete		Productie realizata			Diferenta anul 2017 fata de anul 2016			
	2017	2016		2017	2016	to	hl	kg	buc
Bovine	43840	9580	Carne	5068	4585	+483			
Vaci de lapte	26243	23710	lapte	1054617	672231		+382386		
Porcine	68184	63056	carne	9901	6902	+2999			
Ovine+ Caprine	122771	3698	carne	673	168	+505			
	25646	90912	Lapte	370575	285607		+84968		
Pasari	2304245	1805452	Carne	20972	17314	+3658			+681.300
			Oua	822010	140710				
Familii de albine	97550	79460	Miere	2936	2703				

Producătorii agricoli, persoane fizice și persoane juridice la nivel de județ n-au constituit cooperative agricole sau asociații de producători.

În prezent în județul Valcea sunt 3 exploatații intensive de creștere a suinelor cu un efectiv mediu de 10443 capete/an.

La specia bovine (vaci de lapte) avem un număr de:
Total exploatații zootehnice 1600

- 23 exploatații cu un efectiv > 30 cap.
- 43 exploatații cu un efectiv de 20-30 cap.
- 58 exploatații cu un efectiv de 10-20 cap.

Exploatațiile pe vegetal în funcție de suprafața pe care o lucrează se clasifică astfel:

- 1-10 ha= 17169

- 301 exploatații cu suprafața lucrată 10-50 ha
- 66 exploatații cu suprafața lucrată 50-200 ha
- 21 exploatații cu suprafața lucrată > 200 ha

Conform Legii pomiculturii nr. 348/2003, în anul 2016 s-au emis următoarele autorizații:

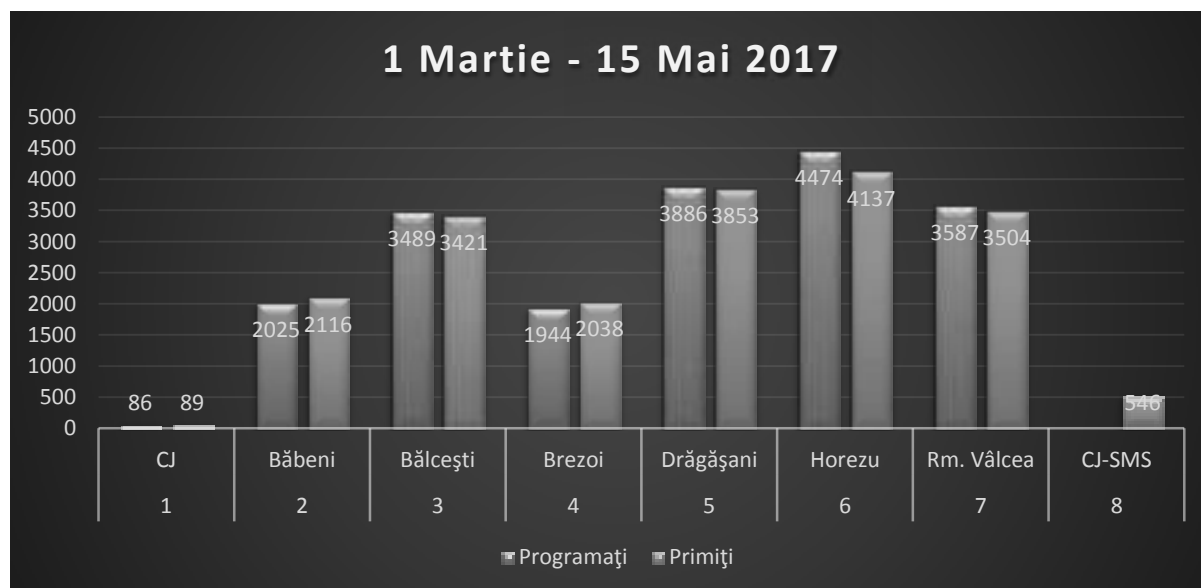
1. Autorizații de defrișare - 14 pentru o suprafața de 2,43 ha cu speciile măr, prun;
2. Autorizații de plantare - 7 pentru o suprafața de 5,01 ha cu speciile – arbuști fructiferi – cătină și cireși;
3. Autorizații pentru taieri de nuci – un număr de 96 autorizații.

Centrul Județean Vâlcea al Agenției de Plăți și Intervenție pentru Agricultură este instituția publică la nivel teritorial cu cel mai mare impact în rândul populației ce desfășoară activități cu specific agricol, în special din mediu rural.

Principalii indicatori ce caracterizează activitatea APIA sunt prezentați mai jos:

Cereri primite în perioada 1 martie 2017 – 15 mai 2017

Nr.crt.	CJ / CL	Programați	Primiți	%	Suprafața (ha)
1	CJ	86	89	103.48	15478.01
2	Băbeni	2025	2116	104.49	5415.53
3	Bălcești	3489	3421	98.05	8944.14
4	Brezoi	1944	2038	104.83	6150.50
5	Drăgășani	3886	3853	99.15	8.932
6	Horezu	4474	4137	92.46	11687.16
7	Rm. Vâlcea	3587	3504	97.68	8356.03
8	CJ-SMS		546		
	TOTAL	19491	19704	100.02	64935.89



Numărul efectivelor de animale pentru care s-a solicitat sprijinul financiar la Agenția de Plăți și Intervenție pentru Agricultură, Centrul Județean Vâlcea, în anul 2017, este:

- a) **20.203 capete bovine carne** – ANTB - (Ajutor național tranzitoriu bovină carne);
- b) **93.550 capete ovine** - ANTZO (Ajutor național tranzitoriu ovina);
- c) **16.739 capete caprine** - ANTZC (Ajutor național tranzitoriu caprina);
- d) **38.605 capete ovine** – SCZO (sprijin financiar cuplat cu producția);
- e) **3.261 capete caprine** – SCZC (sprijin financiar cuplat cu producția);
- f) **1.602 capete vaci lapte** – SCZ - VL (sprijin financiar cuplat cu producția).

Precizăm că, la nivelul Centrului Județean Vâlcea, precum și la nivelul celor 6 centre locale arondate, s-au înregistrat un număr total de 3.894 cereri, aferente sectorului zootehnic.

Campania de primire și autorizare a cererilor unice de plată în anul 2017

Principalele fluxuri de prelucrare pentru cererile de sprijin:

- Înregistrarea cererilor SAPS în BD (baza de date electronica) și verificarea lor - realizat;
- Efectuarea primului control administrativ - realizat;
- *Al doilea control administrativ (D1)*
- *Supracontrol administrativ (A1)*
- *Autorizarea la plată*

Situația cererilor SAPS din campania 2017 la nivelul SAP - CJ Vâlcea (suprafata mai mare de 50 hectare)

În campania 2017 s-au primit 89 cereri unice de plată cu o suprafață totală de 15478.11 ha.

Situația plăților aferente campaniei de autorizare a cererilor unice de plată 2017

Tip_Plată	Număr Dosare	Suma Plătită (lei)
TOTAL PLĂȚI CAMPANIA 2017 - Notă avans	84	11,256,241.46
PLATI FINALE CAMPANIA 2017	-	-

Statistica cereri autorizate la plata în avans în campania 2017

Centrul Județean APIA	Numar cereri depuse în campania 2017	Numar cereri neeligibile	Numar cereri doar zootehnie ce nu se platesc la avans	Numar cereri (din care au fost excluse cererile neeligibile și cele de zootehnie)	Numar cereri autorizate	Procent cereri autorizate/cererii din care au fost excluse cererile neeligibile și cele de zootehnie (%)
Valcea	19,710	310	1692	17,708	16,857	95.19%

Situația plăților aferente campaniei de primire a cererilor unice de plată 2016

Până la această dată, suma totală autorizată la plată pentru Campania 2016 la nivelul Centrului Județean Vâlcea este de 65.255.042,95 lei, pentru un număr total de 19.504 fermieri.

Tip_Plată	Număr Dosare	Suma Plătită (lei)
Decizie de plată C2016	19399	35.149.147,72
Notă avans C2016	16934	30.105.895,23
TOTAL PLĂȚI CAMPANIA 2016		65.255.042,95

Situația sumelor autorizate la nivelul APIA - CJ Vâlcea campania 2017

Centrul județean APIA	Număr cereri depuse (din care au fost excluse cererile neeligibile)	Cereri autorizate avans	Suma autorizată avans FEAGA + FEADR + cofinanțare Buget Național (euro)	Procent cereri autorizate/cereri din care au fost excluse cererile neeligibile și cele de zootehnie (%)	Cereri autorizate plată finală	Suma autorizată plată finală FEAGA + FEADR + cofinanțare Buget Național (euro)	Procent cereri autorizate/cereri din care au fost excluse cererile neeligibile (%)
Vâlcea	19,467	16,826	7,487,152.66	94.46%	15,637	5,294,079.48	80.33%

Activități legate de controlul pe teren**a. Control clasic pe teren**

- Nr. fermieri în eșantionul de control = 425, din care :
- cu control clasic/ eșantion I- 274 fermieri
- cu control clasic/ eșantion II- 151 fermieri
- cu control clasic privind respectare condițiilor de ecocondiționalitate, agromediu și tanar fermier - 12 fermieri
- Nr. parcele verificate în teren – 5856 parcele

b. Control prin teledetecție

- Nr. fermieri în eșantion = 1.167:
- Nr. de fermieri din eșantionul de teledetecție controlați pe teren – 12, din care:
- prin rapoarte comasate pentru activitate tanar fermier - 9
- prin rapoarte comasate pentru ecocondiționalitate și agro -3 .
- Nr. fermieri de întâlnit la acțiunea de follow-up cu notificări - 896.

c. Control GAEC 4

- Nr. fermieri în eșantion - 10
- Nr. fermieri controlați pe teren – 10.

d. Control clasic pe teren :

- **ferme dispersate:**
- Nr. fermieri în eșantion - 20
- Nr. fermieri controlați – 20.

e. Alte controale pe teren :

- Fermieri cu vizite în teren în timpul depunerii cererilor de sprijin 2017:
- 347 rapoarte preliminare Anexa 2 - actualizare LPIS
- Controale în teren privind acțiunea de esantionare culturi teledetecție 2017-137 vizite

► activități legate de supracontrol pe teren

- Nr. fermieri în eșantion supracontrol - 3 - scop control SAPS ; M214;M10;
- Nr. parcele verificate = 110

► activități legate de supracontrol pe teren de la alte instituții:

- Nr fermieri supracontrol OJFIR - 4 (masurile M214;M10;M11;M13)
- Nr fermieri supracontrol la Autoritatea de audit din cadrul CCR - 1 (SAPS)

Subvenții de la bugetul de stat

A. Măsuri finanțate din FEADR

1. Măsura 215 – 2016 porcine

- a. Cereri autorizate la plată -1 cerere
- b. Valoarea autorizată la plată – 9.757.364,96 lei, respectiv 2.156.800,39 Euro (curs euro 4.5240)

2. Măsura 215 – 2016 păsări

- a. Cereri autorizate la plată -5 cereri
- b. Valoarea autorizată la plată – 12.776.368,70 lei, respectiv 2.824.131,01 Euro (curs euro 4.5240)

B. Ajutoare de Stat

1. Ajutor de stat pentru motorina folosită în agricultură

- a. Actul normativ – H.G. 1174/2015 cu modificările ulterioare.
- b. Cereri autorizate plată trim. IV - campania 2016 și trim. I, II și III – campania 2017 – 344 cereri de solicitare
- c. Valoare aprobată la plată trim IV -2016 și trim I,II și III 2017 – 902.489 lei

2. Ajutor de stat pentru producătorii agricoli din sectorul creșterii animalelor – Campania 2015 și 2016

- a. Actul normativ H.G. 1179/2014
- b. Cereri autorizate la plată trim. IV 2016 și trim. I,II și III 2017 – 7 cereri
- c. Valoare autorizată la plată – 755.805,09 lei

3. Vizarea carnetelor de rentier și plata sumelor cuvenite către beneficiari

- a. Act normativ – Legea 247/2005
- b. Carnete vizate – 113 carnete
- c. Valoare autorizată – 178.066,82 lei

C. Măsuri finanțate din FEAGA

1. Ajutor comunitar pentru furnizarea produselor lactate în instituțiile școlare

- a. Act normativ – H.G. 1628/2008
- b. Cereri depuse în anul școlar 2016/2017 - 2 cereri
- c. Cereri autorizate în anul școlar 2016/2017 - 2 cereri
- d. Valoare autorizată la plată – 696.945,62 lei

2. Sprijin financiar și comunitar acordat în sectorul apicol - 2017

- a. Cereri autorizate la plată - 260 cereri
- b. Valoare autorizată – 1.841.102,22 lei

3. Sprijin financiar acordat pentru măsura de restructurare reconversie vița-de-vie

- a. Act normativ – OMADR 247/2008 modificat cu 948/2013
- b. Cereri autorizate – 9 cereri
- c. Valoare autorizată – 602.199,90 lei

4. Ajutor comunitar pentru încurajarea consumului de fructe în instituțiile școlare, distribuția de mere și măsuri adiacente

- a. Act normativ – O.U.G. 24/2010
- b. Cereri depuse în anul școlar 2016/2017 - 2 cereri
- c. Cereri autorizate la plată - 2 cereri
- d. Valoare autorizată – 729.657,10 lei

5. Ajutor excepțional cu caracter temporar acordat producătorilor de lapte -Campania 2017

- a. Act normativ -HG 211/2017
- b. Cereri autorizate la plată -16 cereri
- c. Valoarea autorizată – 41.142,53 lei,

Turism

Turismul în județul Vâlcea este o prioritate și în același timp un real potențial economic. Prin dezvoltarea turismului s-a dezvoltat implicit și activitatea în servicii, ponderea personalului angajat în servicii fiind în creștere. Zona montană, ce reprezintă 1/3 din suprafața județului, oferă atracții formidabile: chei, cascade, peșteri, peste 80 de trasee marcate și întreținute, posibilitatea practicării alpinismului, schiului, pescuitului și vânătorii sportive, precum și numeroase puncte belvedere.

Zona montană a județului Vâlcea cuprinde de fapt patru perimetre distincte:

- Stațiunile de pe Valea Lotrului, respectiv Voineasa, Vidra, Obârșia Lotrului;
- Țara Loviștei din stânga Oltului, pe culoarul Curtea de Argeș, Șuici, Perișani;
- Parcul Național Cozia;
- Zona Munților Căpățânii cu Parcul Național Buila – Vânturarița;

Stațiunea Voineasa se întinde pe o suprafață de 15 hectare, fiind amplasată pe valea râului Lotru, la poalele muntelui, pe platoul "Poduri", la o altitudine de circa 650 metri față de Marea Neagră. Caracteristicile acestei stațiuni sunt:

- zonă montană, cu resurse naturale și altitudine moderată, climat subalpin blând, cu veri răcoroase și ierni blânde;
- atracții deosebite: pescuit în râurile Lotru, Voineșița și în lacul Brădișor, vânătoare în pădurile din împrejurimi;
- zonă bine împădurită, propice exploatărilor forestiere;



Stațiunea Vidra are o suprafață de 24 hectare, fiind amplasată în Munții Puru la o altitudine de 1300 metri, având în imediata vecinătate lacul de acumulare Vidra, cel care colectează toate apele din munții apropiați, punând în funcțiune cea mai mare hidrocentrală de pe râurile interioare: Uzina Electrică Lotru Ciunget, cu o putere instalată de 510 MW.

Caracteristicile principale ale acestei stațiuni sunt:

- zonă montană cu aer puternic ozonat, bogat în ioni negativi și esențe volatile de brad, grad de poluare zero, recomandată atât în sezonul rece, cât și în cel cald, cu un peisaj și resurse naturale deosebite, propice practicării sporturilor de iarnă (datorită abundenței ninsorilor), altitudine 1400;
- în anotimpul de iarnă, pachetul de atracții sportive poate fi întregit cu alunecarea pe schiuri în toate zonele turistice enumerate mai sus.

Atracții deosebite: pescuit de păstrăvi în Râul Lotru și lacul Vidra, vânătoare în împrejurimi.



Stațiunea Obârșia Lotrului în suprafață de 3 ha. la circa 40 km. de Voineasa, având o altitudine de peste 1400 m, este popas de trecere între județele Vâlcea și Hunedoara, aflându-se la doar 30 km. de orașul Petroșani. Trebuie apreciat faptul că toate cele trei puncte turistice urmăresc același curs de apă, râul Lotru cât și DN 7A, care leagă localitățile Brezoi - Novaci și Petroșani - Sebeș în extremitatea nord vestică a județului nostru în apropierea stațiunii Obârșia Lotrului.

Acest obiectiv turistic poate oferi cu predilecție în sezonul cald, iunie - septembrie, cazare și masă, pentru împătimiții după aer curat, odihnă activă - drumeții și excursii în împrejurimi, având ca traseu izvoarele Lotrului (obârșia) - *Lacul Gâlcescu*, *conturul lacului Vidra*, noile puncte turistice de la *Lotrioara* și *Rânca*.

Caracteristicile principale ale acestei stațiuni sunt:

- zonă montană, recomandată atât în sezonul rece cât și în cel cald, cu un peisaj și resurse naturale deosebite, altitudine peste 1400 m, aer puternic ozonat, bogat în ioni negativi și esențe volatile de brad, grad de poluare zero;
- atracții deosebite: pescuit de păstrăvi în râul Lotru, vânatoare în împrejurimi, vizitarea lacului glaciuar *Câlcescu*.

Pentru aceste calități și pentru frumusețea zonei, stațiunea este apreciată și căutată de un număr mare de turiști, deși se confruntă cu probleme vizând:

- baza materială limitată, în prezent existând doar un camping cu un număr de 40 de căsuțe;
- inexistența unei baze de agrement;
- inexistența informațiilor privind traseele turistice din zonă.

Stațiunile balneoclimaterice

Județul Vâlcea este bogat și în alte resurse naturale, alcătuite din elemente geomorfologice de climă, de floră și faună, peisaje și zăcămintele de ape minerale. Prin numărul mare de ape minerale și datorită calității lor, izvoarele minerale sunt recunoscute de medicii și turiștii români și străini ca fiind tămăduitoare a celor mai diverse afecțiuni.

Bogăția de izvoare de ape minerale din unele zone și peisajul pitoresc care se etalează în stațiunile balneoclimaterice Călimănești - Căciulata, Băile Olănești, Băile Govora fac cunoscut județul în întreaga lume.

Stațiunea Băile Olănești, situată la poalele munților Carpați la 20 km nord - vest de Râmnicu Vâlcea, este singurul loc din țară unde se efectuează tratament pentru desensibilizarea organismului la bolnavi cu diverse afecțiuni alergice, prin injecții cu apă minerală izotonă; de asemenea apele minerale bogate în substanțe multiple fac adevărate minuni în tratarea unui spectru larg de afecțiuni în cura internă și externă, ale tubului digestiv, rinichilor și căilor urinare, boli de nutriție, afecțiuni ale pielii, ale sistemului nervos periferic, ale bolilor profesionale.

Calitatea curativă a apelor cu o mineralizare de 3-18 grame/litru rivalizează cu cele ale unor stațiuni de peste hotare, ca: Hall Weissbaden, Aix-la Chapelle, Aix les Bains, Baden-Baden sau Karlovy - Vary.

Apele minerale de la Olănești au fost analizate din punct de vedere chimic încă din anul 1830. În anul 1873 au fost medaliat cu aur la Expoziția Internațională de la Viena. Prin așezarea sa

geografică, climă, acțiunea terapeutică a apelor minerale, Stațiunea Băile Olănești beneficiază de toate caracteristicile unei zone turistice complexe, turismul reprezentând șansa dezvoltării orașului și punerea lui în valoare atât pe plan național cât și internațional.



Stațiunea Călimănești-Căciulata este stațiunea balneoclimaterică situată pe DN7 la 18 km de Râmnicu Vâlcea, la altitudinea de 260 m. Frumoasa stațiune dispune de izvoare reci și fierbinți care țâșnesc de la o adâncime de 1.200 m și sunt captate cu ajutorul unor sonde de mare adâncime.

Apele minerale ale stațiunii Călimănești Căciulata sunt atermale, ieșind din pământ la temperatura de 5-14 grade Celsius cu excepția izvorului Bivolari, care este mezothermal - cu o temperatură de 19-23 grade Celsius. Din punct de vedere al compoziției chimice, apele minerale sunt: sulfuroase, clorosodice, calcice, magnezice, bromurate și iodurate. Unele din izvoarele cu ape minerale atermale și termale se folosesc pentru cură internă, iar altele sub formă de băi minerale, pulverizații, inhalații, irigații în tratamentul intern al afecțiunilor gastro-intestinale, de rinichi, metabolice și nutriție sau în cură externă (băi calde sau reci) în bolile terapeutice, echivalând cu cele din Aix-les Bains, Eaux-Banés sau Baden - Baden.

Pentru a evidenția calitățile terapeutice ale acestor ape, trebuie amintit că doctorul francez Joseph Caillat care în 1854 a poposit o vreme pe meleaguri valahe, a procedat în anul 1859 la analiza apelor minerale de la Călimănești, iar în anul 1869 împăratul Franței, Napoleon al III-lea, la recomandarea doctorului Carol Davilla, s-a tratat cu apă minerală dusă cu diligență, de la izvoarele din Călimănești.



În zonă se poate practica:

- Turismul montan – drumeție montană;
- Turismul pentru agrement nautic – se poate practica pe râul Olt (hidrobiciclete, șalupe de agrement, etc.). În prezent dotările sunt insuficiente, dar prezența lor în stațiune poate constitui un important punct de atracție;
- Turismul de vânătoare și pescuit sportiv – se poate practica datorită faunei și bogate și diversificate ce populează Munții Cozia, apele repezi de munte și râul Olt;
- Turismul cultural și de pelerinaje – existența în împrejurimi a numeroase biserici și mănăstiri cu un patrimoniu cultural inestimabil, fac din stațiunea Călimănești Căciulata un important punct de atracție pentru pelerini și pentru iubitorii de artă, istorie și cultură;
- Turismul de circulație/tranzit – este favorizat de amplasarea stațiunii pe drumul european E 81 (Halmeu – Satu Mare – Cluj Napoca – Sebeș – Sibiu – Pitești – București);
- Turismul la sfârșit de săptămână – este o formă de turism care este tot mai larg practică de populația din mediul urban. Amplasarea stațiunii la 18 km de Râmnicu Vâlcea, 49 km de Curtea de Argeș stimulează această formă de turism;
- Turismul de odihnă și recreere - se practică și în prezent, mai ales în perioada estivală.

Stațiunea Băile Govora este un oraș balneoclimateric și turistic de interes național. Stațiunea este așezată la o altitudine de peste 360 m, la adăpostul unor dealuri împădurite de fag și stejar într-un climat puternic ionizat. Băile Govora este singura stațiune din România unde raportul dintre aeroionii pozitivi și cei negativi este egal cu 1. Apele minerale clorosodice, iodate, bromurate, sulfuroase, slab concentrate, ca și nămolul mineral sunt indicate în tratamentul aparatului locomotor, respirator, ORL, sistemului nervos periferic.

Înființată în anul 1886, stațiunea Băile Govora este considerată una dintre cele mai bogate stațiuni în ape iodurate și bromurate din lume, a doua din Europa. Este unica stațiune din țară în care se află ape minerale cu o compoziție chimică diferențiată ca: ape sărate iodurate, bromurate, sulfuroase foarte concentrate, izvoare crenoterapie cu ape hipotone, sulfuroase, bicarbonate, sodice, calcice și magneziene.

Apele izvoarelor de cură internă slab mineralizate sunt caracterizate printr-o concentrație mică de hidrogen sulfurat și clor, dar bogate în bicarbonați. Stațiunea dispune de instalații pentru băi calde cu ape sulfuroase și iodate, instalații pentru împachetări cu nămol, băi cu acid carbonic, ultra-sono-aerosoli, săli de cultură fizică medicală, instalații pentru fizioterapie și biuvete pentru cură internă.



Alături de peisagistica pitorească, județul Vâlcea este binecuvântat cu o abundență de monumente istorice și eclesiastice, ceea ce îl transformă în a doua destinație turistică a țării, din punct de vedere al popularității sale.

Rețeaua turistică constă în monumente culturale, istorice și arhitectonice, multe fiind unice. Pe teritoriul Valcii se află monumente de arta religioasă cum sunt: Mănăstirea Cozia, Mănăstirea Hurezi, Mănăstirea Govora, Mănăstirea Bistrița, Mănăstirea Dintr-un Lemn, Episcopia Râmnicului, etc; fiecare cu istoria ei, pe cât de interesantă, pe atât de tulburătoare. Cel mai frumos și mai rafinat exemplar de arhitectură românească, *Mănăstirea Horezu* înălțată în anul 1693 de Constantin Brâncoveanu, a fost inclusă în anul 1995 în patrimoniul UNESCO.

De asemenea, pe Valea Oltului se mai găsesc câmpuri geto-dacice și daco-romane, Cetatea Buridava sau Calea lui Traian.

Rezervațiile naturale situate la Cozia, Buila Vânturița și în Munții Căpățâanii, sunt protejate ca monumente ale naturii, adăpostind specii de floră și faună rare.

În județul Vâlcea sunt 6 muzee. Cel mai mare este Muzeul de Istorie din Râmnicu Vâlcea, cu 50000 de exponate care arată istoria românilor pe acest pământ. Alte muzee interesante sunt: Memorialul Nicolae Bălcescu, aflat în satul său natal; Muzeul de Artă Râmnicu Vâlcea, Muzeul Gheoghe Magheru din Troianu, Casa Memorială Anton Pann, Colectia arheologică, cărți vechi și artă medievală de la Govora, Muzeul Vinului din Drăgășani, Colecția de artă populară etnografică

din Bujoreni; Colecția Inătești, Colecția "Gh. D. Anghel" din Costești; Expoziția "Gib I. Mihăescu" din Drăgășani; Colecția Etnografică din Irimești.

De asemenea, trebuie amintită și Salina Ocnele Mari care este amenajată la 225 de metri față de nivelul mării. Parcul are o biserică, un muzeu, restaurant, magazine de suveniruri, baruri, un teren de fotbal, de baschet, de tenis, masă de biliard, locuri de joacă pentru copii etc.



În orașul Ocnele Mari se poate ajunge folosind drumul DN 67 (strada Copacelu a municipiului Rm. Vâlcea) și strada Alexandru Ioan Cuza a orașului Ocnele Mari care se intersectează cu aceasta, iar după aprox.200 m se ajunge la locul unde sunt parcate microbuzele care transportă turiștii în subteran.

Rezervații naturale

Rezervațiile naturale din munții județului Vâlcea constituie o altă componentă de mare importanță a resurselor turistice naturale, cele mai reprezentative fiind **Parcul Național Cozia** și **Parcul Național Buila – Vânturarița**.

Parcul Național Cozia reprezintă o arie cu o valoare peisagistică deosebită, în care mediul natural nu a suferit modificări însemnate și în care se menține un echilibru între factorii de mediu și activitatea umană.

Aici sunt ocrotite ca monumente ale naturii o serie de specii rare din flora și fauna României, ca: iedera albă, floarea de colț, lealea pestriță, râsul, capra neagră, cerbul, cocoșul de munte.

De asemenea, trebuie amintit că în cadrul grupeii montane Parâng - Cindrel sunt peisaje alpine deosebite, forme glaciare sălbatice, asemănătoare cu cele din Alpi, precum defileul și cataractele Lotrului, lacurile glaciare din apropierea Obârșiei Lotrului, lacurile de la Galbenu și Petrimanu.

O însemnătate deosebită o reprezintă **monumentele naturii protejate de lege**, fiecare cu legendele lor dintre cele mai fascinante: *Peștera Caprelor*, *Peștera Lac*, *Peștera Pogoadelor*, *Peștera cu Perle*, *Peștera Murgoci*, *Peștera Rac*, *Peștera Clopot*, *Peștera Arnăuților*, *Peștera Valea Bistrița*, *Mlaștina Mosoroasa* - toate din Olănești, precum și *Peștera Liliecilor* din comuna Costești.

Resursele turistice antropice

Resursele turistice antropice din județul Vâlcea cuprind, în principal, obiectivele cultural-istorice:

- Arhiepiscopia Râmnicului și salba de mănăstiri și biserici din județul Vâlcea;
- Monumente, situri și rezervații arheologice, muzee, case memoriale, monumente și vestigii istorice și culturale de mare preț.

Arhiepiscopia Râmnicului cuprinde un important complex arhitectonic construit în sec. XVII - XIX, în stil bizantin și în stilul realismului italian, fiind încadrată pe lista monumentelor istorice în grupa valorilor naționale, reprezentative pentru România.

Renașterea spirituală românească din sec al XVII-lea este reprezentată, în mod fericit, de tipografia înființată în anul 1705 pe lângă Arhiepiscopia Râmnicului, din inițiativa lui Antim Ivireanul, ocrotitorul Râmnicului.

Atunci județul Vâlcea s-a transformat într-un centru de iradiere a culturii creștine, atât în țară, cât și în sud-estul Europei.

Salba de mănăstiri și biserici din județul Vâlcea, construite de voievozii munteni, alcătuiesc un motiv de mândrie, ele fiind de un excepțional interes național.

Mulțimea mănăstirilor, bisericilor și schiturilor de pe actualul teritoriu al Arhiepiscopiei Râmnicului, se constituie în tot atâtea mărturii ale credinței și evlaviei noastre, cu puternice conotații asupra istoriei naționale. Mărturie sunt cele 13 mănăstiri, 272 biserici și 22 schituri - zestre patrimonială de valoare impresionantă, care situează județul Vâlcea pe locul II în țară, în privința așezămintelor monahale.

Trebuie amintite *Sfânta Mănăstire Cozia*, ctitorie a lui Mircea cel Bătrân, mănăstirile *Govora*, *Arnota*, *Surpate*, *Dintr-un Lemn*, *Turnu*, *Stănișoara*, *Frăsinei*, *Ostrov*, *Berislăvești*, *Cornet*, multe dintre aceste așezări și vestigii istorice fiind considerate unicat.

De asemenea, este de subliniat aici și faptul că *ansamblul mănăstiresc Horezu* - ctitorie a lui Constantin Brâncoveanu, a fost cuprins încă din anul 1993 în lista patrimoniului cultural mondial a UNESCO.

Acestora li se adaugă bisericile și schiturile ce datează din sec XVI-XIX: *Schitul Jgheaburi (1640-1826)* din comuna Stoenеști, *Schitul Iezer- sec.XVII*, localitatea Cheia -Olănești, *Schitul Dobrușa*, din comuna Ștefănești, *Schitul Sf. Ioan de sub piatră - 1602*, *Cozia Veche*, *Schiturile Pahomie și Bradu* din localitatea Olănești.

Fiecare în parte reprezintă un act de identitate națională, dovadă peremptorie că dacă națiunea română s-a plămădit odată cu creștinismul ei, acesta s-a plantat organic într-un mediu a cărui spiritualitate, mergând împreună și contopindu-se, putea năzui spre una din cele mai fericite sinteze etnice ale Europei - poporul român „popor ortodox de limbă latină”.

Monumente, situri și rezervații arheologice din județul Vâlcea

Valoarea deosebită a zestrei patrimoniale este conferită și de componentele arheologice - situri, monumente și rezervații arheologice.

În categoria acestora pot fi amintite cetatea dacică de la Buridava și Castrul Roman de la Arutela, situate pe celebra "Cale a lui Traian", Castrul Roman "La Canton" - situat în comuna Dăești și Castrul de la Titești-Perișani, acestea datând din primele secole ale mileniului I.

Monumente și ansambluri memoriale: Casa Memorială Anton Pann, Cimitirul Eroilor din Primul Război Mondial, Crucea Mișeilor, Monumentul Domnitorului Barbu Știrbei, Statuia lui Mircea cel Bătrân, toate din Râmnicu Vâlcea, Monumentul Eteriștilor și Pandurilor din Drăgășani, Monumentul Eroilor din Brezoi etc.

Monumente, ansambluri și rezervații de arhitectură: zone istorice urbane în localitățile Râmnicu Vâlcea, Horezu, Călimănești, Bălcești, Costești, Vaideeni, Slătioara.

Elemente etnografice și de artă populară: monumente, muzee în aer liber (Muzeul Satului de la Bujoreni, Culele Măldărești).

O altă resursă turistică antropică de importanță deosebită o constituie muzeele, amenajate în 16 unități de profil în întregul județ. Cel mai valoros tezaur muzeistic este de găsit, firește, la *Muzeul Județean de Istorie din municipiul Râmnicu Vâlcea*, care dispune de un inestimabil patrimoniu.

Sunt adunate și expuse aici aproape 50.000 de mărturii care vorbesc despre existența neamului românesc din cele mai vechi timpuri și până în zilele noastre. Un real interes îl reprezintă și celelalte unități muzeale:

- Memorialul "Nicolae Bălcescu" din comuna care poartă numele ilustrului cărturar și revoluționar de la 1848;
- Muzeul de Artă Râmnicu Vâlcea, Complexul Muzeal "Gheorghe Magheru" de la Troianu, Casa Memorială "Anton Pann", Colecția de arheologie Bujoreni, Colecția "Inătești", toate în Râmnicu Vâlcea;
- Muzeul de arheologie și artă bisericească "Gheorghe Petre" –Govora;
- Muzeul Viei și Vinului și Expoziția "Gib I.Mihăescu" din Drăgășani;
- Complexul Muzeistic Măldărești;
- Colecția "Gh.D.Anghel" și Peștera Liliecilor- Bistrița, din comuna Costești;
- Expoziția de arheologie de la Ocnele Mari.

Turismul rural și agroturismul

Comparativ cu alte zone din țară, această formă de turism reprezintă o activitate alternativă la ocupațiile agricole și silvice din satele vâlcene, însă nu s-a dezvoltat foarte mult, deși există comunități rurale cu un valoros potențial turistic.

Dezvoltarea acestuia va depinde de determinarea satelor care pot avea și dezvolta o funcție turistică și sprijinirea inițiativelor locale.

Oferta turistică a județului Vâlcea, diversă și generoasă, se adresează tuturor categoriilor sociale, de la împătimiții sporturilor de munte, până la reprezentanții vârstei a treia, pentru care microclimatul stațiunilor balneoclimaterice vâlcene este o adevărată binecuvântare.

Județul Vâlcea, spațiu de interferențe social - istorice și spirituale ce au reușit să câștige unitate și armonie într-o arie geografică foarte diversă, coborând de la munte la șes prin blânde coline, păstrează intactă zestrea de spiritualitate creștin-ortodoxă, de tradiții, arte și meșteșuguri, în toată complexitatea și splendoarea lor.

Acestea sunt doar câteva argumente pentru a afirma că județul Vâlcea oferă suficiente puncte de atracție pentru ca turistul să se minuneze și să-și dorească să revină mereu și mereu pe aceste meleaguri.

Mobilizarea tuturor resurselor locale și a factorilor responsabili pentru promovarea turismului, va genera dezvoltarea comunității locale cu implicații chiar în relansarea economiei.

Numeroase alte acțiuni, realizate la nivelul fiecărei localități, sunt menite să dezvolte oferta turistică vâlceană, să aducă o contribuție mai însemnată la dezvoltarea turismului românesc și la dezvoltarea economiei naționale.

Un aspect particular îl reprezintă necesitatea de a înțelege că trebuie să concepem și să dezvoltăm oferta turistică într-un context european, ceea ce implică integrarea mai multor direcții de acțiune, între care amintim: dezvoltarea regională, educația, cultura și cultele.

Realizarea unei piețe turistice durabile a devenit o necesitate datorită faptului că numai pe o astfel de piață se pot genera investiții în sectoarele cele mai promițătoare și profitabile, investiții care vor atrage după ele dezvoltarea unei întregi zone, vor pune în valoare și vor face cunoscute pe plan național și internațional toate frumusețile cu care bunul Dumnezeu a înzestrat județul Vâlcea.

Indicatorii statistici referitori la turism în județul Vâlcea sunt prezentați în continuare:

Capacitatea de cazare turistică în existență^{*)} a structurilor de primire turistică în anul 2017 a fost mai mare cu 6,4% (696 locuri) față de anul 2016.

Capacitatea de cazare turistica existenta pe tipuri de structuri de primire turistica

- locuri-

	2016	2017
Total	10897	11593
-din care:		
Hoteluri	6440	6663
Moteluri	387	347
Vile turistice	584	622
Cabane turistice	124	116
Pensiuni turistice	1191	1427
Pensiuni agroturistice	861	986

*) Numarul de locuri este determinat pentru unitatile existente la 31 iulie.

Numărul sosirilor*) în structurile de primire turistică cu funcțiuni de cazare turistică în anul 2017 a fost de 354974, din care 344033 sosiri ale turiștilor români (96,9%) și 10941 sosiri ale turiștilor străini (3,1%).

Comparativ cu anul 2016, numărul sosirilor a crescut 10,8% (34601 persoane), numărul sosirilor turiștilor români înregistrând o creștere de 11,0% (34071 persoane), iar cel al turiștilor străini înregistrând o creștere de 5,1% (530 persoane).

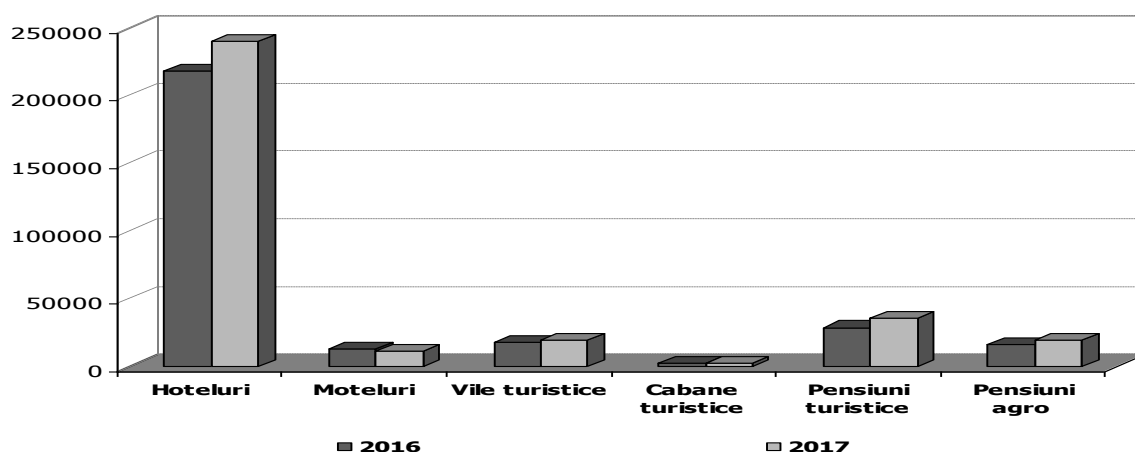
Sosiri ale turiștilor în structurile de primire turistică cu funcțiuni de cazare turistică, pe tipuri de structuri de primire turistică și tipuri de turiști

-număr sosiri -


		2016	2017
Total	Total	320373	354974
	Romani	309962	344033
	Straini	10411	10941
din care:			
Hoteluri	Total	218334	240235
	Romani	210285	231340
	Straini	8049	8895
Moteluri	Total	12970	11225
	Romani	12418	10907
	Straini	552	318
Vile turistice	Total	18121	19737
	Romani	17968	19613
	Straini	153	124
Cabane turistice	Total	2434	2361
	Romani	2434	2361
Pensiuni turistice	Total	28932	35662
	Romani	28214	34921
	Straini	718	741
Pensiuni agroturistice	Total	16110	19748
	Romani	15311	18993
	Straini	799	755

*)Lunar INS colectează date statistice de la structurile de cazare turistica cu o capacitate de cazare existenta de minim 10 locuri-pat și peste.

Sosiri ale turiștilor pe tipuri de structuri de primire turistică



Sosiri ale turiștilor pe tipuri de turiști



Numărul înnoptărilor în structurile de primire turistică cu funcțiuni de cazare turistică, în anul 2017, a fost de 1253338, din care 1228828 înnoptări ale turiștilor români (98,0%) și 24510 înnoptări ale turiștilor străini (2,0%).

Comparativ anul precedent, numărul înnoptărilor a crescut cu 3,8%, numărul de înnoptări al turiștilor români înregistrând o creștere de 4,5%, iar cel al turiștilor străini o scădere de 20,7%.

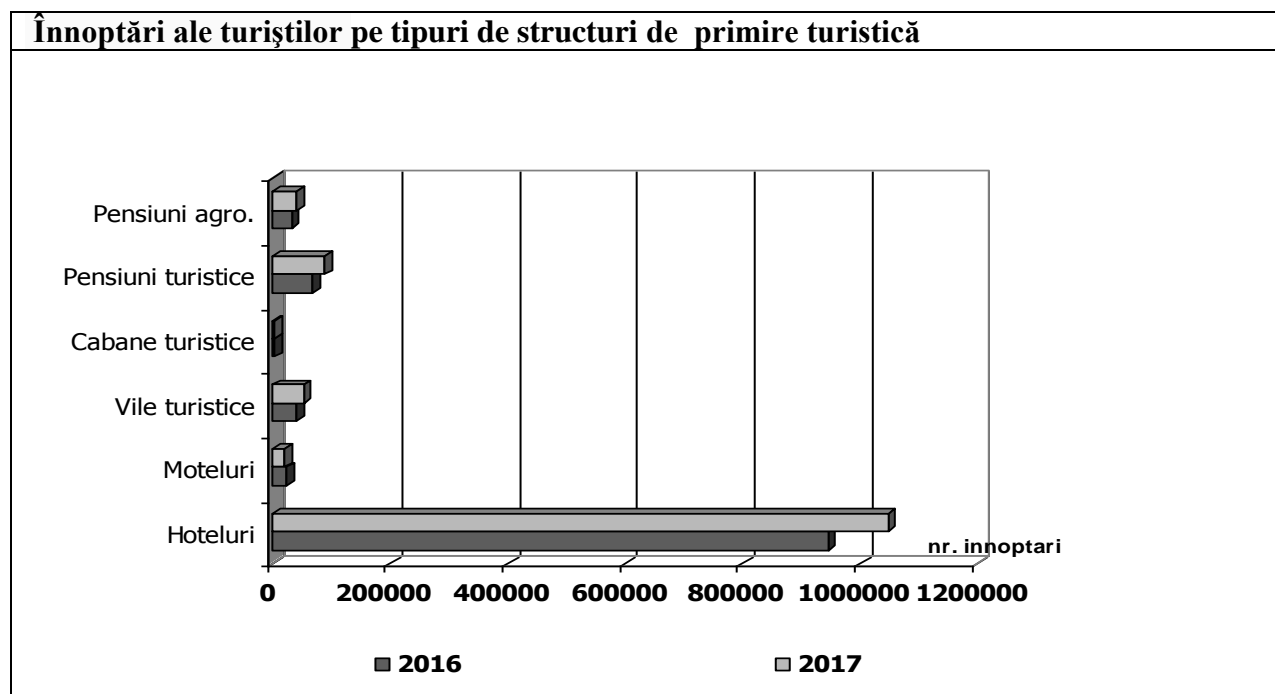
Înnoptări ale turiștilor în structurile de primire turistică cu funcțiuni de cazare turistică, pe tipuri de structuri de primire turistică și tipuri de turiști

-număr înnoptări-

Tipuri de structuri	Tipuri turisti	2016	2017
Total	Total	1207286	1253338
	Romani	1176376	1228828
	Straini	30910	24510
din care:			
Hoteluri	Total	985507	1008944
	Romani	960074	988371
	Straini	25433	20573
Moteluri	Total	23896	19696

	Romani	23100	19325
	Straini	796	371
Vile turistice	Total	42497	51794
	Romani	42194	51500
	Straini	303	294
Cabane turistice	Total	4241	3430
	Romani	4241	3430
Pensiuni turistice	Total	73291	85016
	Romani	70876	83495
	Straini	2415	1521
Pensiuni agroturistice	Total	35380	38207
	Romani	33614	36719
	Straini	1766	1488

*)Lunar INS colectează date statistice de la structurile de cazare turistică cu o capacitate de cazare existentă de minim 10 locuri-pat și peste.



Durata medie a șederii în anul 2017, pe total structuri de primire turistică cu funcțiuni de cazare turistică a fost de 3,5 zile, în scădere cu 0,3 zile față de anul 2016.

Durata medie a șederii pe tipuri de turiști	- zile/om-	
	2016	2017
Total	3,8	3,5
Români	3,8	3,6
Străini	3,0	2,2

Transporturi

Indicatorii statistici referitori la turism în județul Vâlcea sunt prezentați în continuare:

Înmatriculări noi de vehicule rutiere

În perioada ianuarie - septembrie 2017 înmatriculările noi de vehicule rutiere pentru transportul pasagerilor au crescut cu 70,4 % față de perioada corespunzătoare din anul anterior.

Înmatriculările noi de vehicule pentru transportul mărfurilor, în perioada ianuarie - septembrie 2017 comparativ cu perioada ianuarie - septembrie 2016 , au crescut cu 9,7%.

Înmatriculări noi de vehicule rutiere, pe categorii

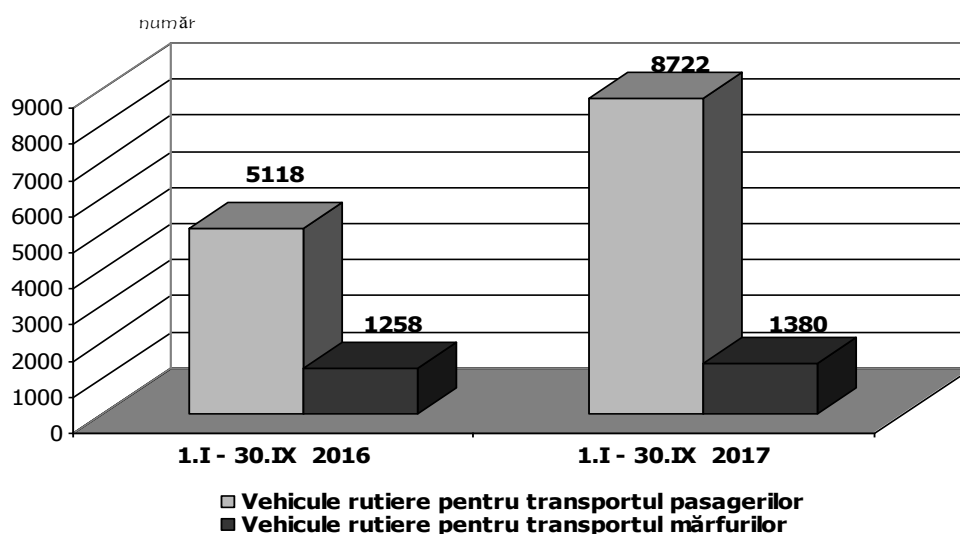
		-număr-	
Categorii de vehicule		1.I - 30.IX 2016	1.I - 30.IX 2017
I. Vehicule rutiere pentru transportul pasagerilor		5118	8722
• Moped și motociclete		86	86
• Autoturisme		4992	8592
• Autobuze și microbuze		40	44
II. Vehicule rutiere pentru transportul mărfurilor		1258	1380
• Autocamioane*)		720	862
• Autotractoare		122	123
• Remorci și semiremorci		416	395

*) Inclusive vehicule rutiere pentru scopuri speciale

Pe categorii de vehicule, în perioada ianuarie - septembrie 2017 comparativ cu perioada corespunzătoare din anul precedent, înmatriculările noi de vehicule rutiere pentru transportul pasagerilor au crescut la ultimele două categorii de autovehicule rutiere, respectiv la autoturisme cu 72,1% și autobuze și microbuze cu 10%.

În ceea ce privește înmatriculările noi de vehicule rutiere pentru transportul mărfurilor or a fost înregistrată o scădere cu 5% la categoria remorci și semiremorci și creșteri la categoriile autocamioane și autotractoare cu 19,7%, respectiv cu 0,8%.

Înmatriculările noi de autovehicule rutiere



1.2 Amenajarea teritoriului, urbanism și locuințe, servicii publice de gospodărire comunală

Urbanism și amenajarea teritoriului

Nr. crt.	Activitate	An 2016 (nr.)	An 2017 (nr.)
1.	Emitere certificate de urbanism din competența de emitere a Președintelui Consiliului Județean	85	116
2.	Emitere autorizații de construire din competența de emitere a Președintelui Consiliului Județean	35	31
3.	Emitere autorizații de desființare din competența de emitere a Președintelui Consiliului Județean	7	1
4.	Prelungire valabilitate certificate de urbanism	6	13
5.	Prelungire valabilitate autorizații de construire	4	12
6.	Emitere avize, în vederea emiterii certificatelor de urbanism din competența de emitere a primarilor	132	135
7.	Emitere avize în vederea emiterii autorizațiilor de construire din competența de emitere a primarilor	17	22
8.	Emitere avize de oportunitate de către Arhitectul-șef al județului, privind solicitarea elaborării de planuri urbanistice zonale și regulamente locale de urbanism aferente	-	1
8.	Emitere avize de către Arhitectul-șef al județului pentru planuri urbanistice generale și regulamente locale de urbanism aferente	6	1
9.	Emitere avize de către Arhitectul-șef al județului pentru planuri urbanistice zonale și regulamente locale de urbanism aferente	3	-
10.	Regularizări taxe de autorizare de construire pentru obiective de investiții	4	4

Locuințe terminate

În perioada ianuarie - septembrie 2017 au fost terminate un număr de 378 locuințe, mai puține cu 21,6% (104 locuințe) față de perioada corespunzătoare a anului precedent.

Pe medii de rezidență, în perioada ianuarie - septembrie 2017, cele mai multe locuințe au fost date în folosință în mediul urban, ca pondere reprezentând 64% din total. Fața de perioada corespunzătoare din anul precedent, în mediul urban s-a înregistrat o scădere de 38,3% (-150 locuințe), iar în mediul rural s-a înregistrat o creștere de 51,1% (46 locuințe).

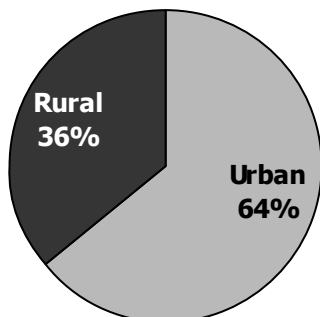
Locuințe terminate

-număr-

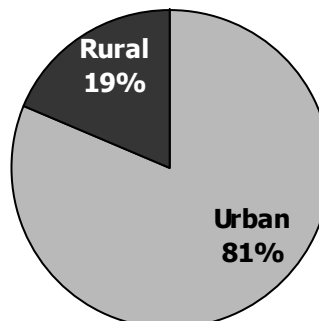
Locuințe terminate	1.I - 30.IX. 2016	1.I - 30.IX. 2017
Total	482	378
mediul urban	392	242
mediul rural	90	136

Locuințe terminate

1.I-30.IX.2016



1.I-30.IX.2017



Servicii publice de gospodărire comunală

Rezultatele procesului de implementare a Strategiei naționale privind accelerarea dezvoltării serviciilor comunitare de utilități publice în județul Vâlcea sunt prezentate mai jos:

A. Alimentare cu apă și canalizare

1. În cadrul **Programului Operațional Sectorial de Mediu**, Axa 1, care finanțează investiții în modernizarea și extinderea rețelelor de apă și apă uzată, s-a derulat proiectul „**Extinderea și reabilitarea infrastructurii de apă/apă uzată din județul Vâlcea**” pentru municipiile: Râmnicu Vâlcea, Drăgășani și orașele: Ocnele Mari, Băile Olănești, Călimănești, Bălcești, Băbeni, **cu valoarea totală de 395.637.618 lei, fără T.V.A. (93.835.262 Euro).**

Din cele 14 contracte realizate în cadrul proiectului, respectiv 3 contracte de servicii și 11 contracte de lucrări, 2 contracte de servicii și 9 contracte de lucrări, sunt finalizate, cu excepția contractului de servicii (CS2) care este în derulare până la finalizarea celorlalte două contracte de lucrări, după cum urmează:

- Contractul de Servicii nr. 1 (CS 01), „*Asistență tehnică pentru managementul proiectului*”, cu valoarea de 17.116.172,76 lei, fără T.V.A, semnat în data de 07.11.2012, a fost finalizat;

- Contractul de Servicii nr. 2 (CS 02), „*Asistență tehnică pentru supervizarea lucrărilor*”, cu valoarea de 7.982.400 lei, fără T.V.A, semnat în data de 25.10.2012, se află în derulare (conform actului adițional nr.18/29.06.2016, durata contractului s-a prelungit până la finalizarea lucrărilor);

- Contractul de Servicii nr. 3 (CS 03), „*Auditul Proiectului*”, cu valoarea de 149.534 lei, fără T.V.A, semnat în data de 02.10.2013, a fost finalizat;

- Contractul de Lucrări nr. 1 (CL 01), „*Reabilitarea Stației de Tratare Valea lui Stan și a captării de apă brută din lacul Brădișor, reabilitarea Stației de Tratare Olănești și a sursei Comanca, reabilitarea fronturilor de captare și a Stației de Tratare Drăgășani*”, cu valoarea de 25.562.081,66 lei, fără T.V.A, semnat în data de 05.12.2013, a fost finalizat;

- Contractul de Lucrări nr. 2 (CL 02), „*Modernizarea stației de epurare Râmnicu Vâlcea și stație de epurare nouă în Băbeni*”, împărțit în două loturi, care au fost semnate în data de 08.08.2012, din care:

- Contractul de Lucrări CL 02 – lot 1 - „*Modernizare stație de epurare Râmnicu Vâlcea*” cu valoarea de 20.864.497,22 lei, fără T.V.A, a fost finalizat;

- Contractul de Lucrări CL02 – lot 2 - „*Stație de epurare nouă în Băbeni*”, cu valoarea de 11.080.516,75 lei, (fără T.V.A), a fost finalizat

- Contractul de Lucrări nr. 3 (CL 03), *"Extinderea stației de epurare Bălcești și realizare treaptă terțiară la Stația de epurare Drăgășani"*, cu valoarea de 25.232.778,30 lei, fără T.V.A, semnat în data de 30.07.2014, se află în derulare. Antreprenorul nu a reușit să finalizeze lucrările până la data de 31.12.2016, S.C. APAVIL S.A. Vâlcea aflându-se în litigiu cu antreprenorul pentru nerespectarea condițiilor contractuale.

- Contractul de Lucrări nr. 4 (CL 04), *"Construire stații de epurare noi în orașele Călimănești și Băile Olănești"*, împărțit în două loturi, din care:

- Contractul de Lucrări nr. 4 (CL04) – lot 1- „Construire stație de epurare nouă în Călimănești”, cu valoarea de 16.121.979,48 lei, fără T.V.A, a fost finalizat;

- Contractul de Lucrări nr. 4 (CL04) – lot 2 - „Construire stație de epurare nouă în Olănești”, cu valoarea de 13.268.758,90 lei, fără T.V.A, a fost finalizat.

- Contractul de Lucrări nr. 5 (CL 05), *"Extindere și reabilitare rețele apă și apă uzată în Râmnicu Vâlcea, zona Sud"* cu valoarea de 36.594.138,63 lei fără T.V.A, semnat în data de 11.06.2012, a fost finalizat.

- Contractul de lucrări nr. 6 (CL 06), *"Extinderea și reabilitarea infrastructurii de apă și apă uzată în Râmnicu Vâlcea zona Nord și Ocnele Mari"* - cu valoarea de 33.505.076 lei, fără T.V.A, semnat în data de 25.04.2014, se află în execuție (contractul se derulează cu penalități pentru constructor);

- Contractul de Lucrări nr. 7 (CL 07), *"Extinderea și reabilitarea infrastructurii de apă și apă uzată în Drăgășani"*, cu valoarea de 26.584.185,12 lei, fără T.V.A, semnat în data de 14.11.2013, a fost finalizat;

- Contractul de lucrări nr. 8 (CL 08), *"Extinderea și reabilitarea infrastructurii de apă și apă uzată în Călimănești"* - cu valoarea de 26.247.813,84 lei, fără T.V.A, semnat în data de 12.08.2014, a fost finalizat.

- Contractul de lucrări nr. 9 (CL 09), *"Extinderea și reabilitarea infrastructurii de apă și apă uzată în Olănești"* cu valoarea de 26.584.185,12 lei, fără T.V.A, semnat în data de 31.07.2014, a fost finalizat

- Contractul de lucrări nr. 10 (CL 10), *"Extinderea și reabilitarea infrastructurii de apă și apă uzată în Băbeni"*, cu valoarea de 20.808.219,69 lei, fără T.V.A, semnat în data de 15.05.2014, a fost finalizat;

- Contractul de lucrări nr. 11 (CL 11), *"Extinderea și reabilitarea infrastructurii de apă și apă uzată în Bălcești"*, cu valoarea de 19.695.136,05 lei, fără T.V.A, semnat în data de 02.04.2014, a fost finalizat.

2. În cadrul "Programului vizând protecția resurselor de apă, canalizare și stații de epurare, sisteme integrate de alimentare cu apă, stații de tratare, canalizare și stații de epurare", cele 5 proiecte de la nivelul județului Vâlcea sunt în următoarele stadii:

- 3 proiecte din localitățile: Bujoreni, Popești, și Stoenesti sunt în diverse stadii de execuție;

- 2 proiecte, respectiv *"Înființare sistem de alimentare cu apă în satele Valea Lungă, Stănești, Cuculești, Gârnicetu, Suiesti și a sistemului de canalizare menajeră din comuna Stănești"*, precum și *"Înființarea sistemelor de alimentare cu apă și canalizare menajeră în comuna Diculești, județul Vâlcea"*, au fost finalizate.

3. Prin Ordonanța de Urgență a Guvernului nr. 28/2013 a fost aprobat "Programul Național de Dezvoltare Locală" care este compus din trei subprograme, din care:

3.1. În cadrul subprogramului „Modernizarea Satului Românesc”:

a). proiectele de alimentare cu apă în localitățile:

- Bărbătești, Dănicei, Frâncești, Ionești, Lungești, Pesceana, Stoilești, Stroești, Vaideeni și Zătrei – se află în diverse stadii de execuție;

- proiectul "Alimentarea cu apă din sursa Brădișor, comuna Muereasca" a fost finalizat

b). proiecte de canalizare și epurare ape menajere în localitățile:

- Ionești, Lungești, Slătioara și Sutești sunt în diverse stadii de execuție;

- Măldărești - a fost elaborat Proiectul Tehnic.

3.2. Subprogramul ”Regenerarea Urbană a Municipiilor și Orașelor”:

- proiectul „Modernizare, reabilitare și extindere rețele de apă și canal în orașul Brezoi”, este în execuție.

4. În cadrul ”Programului Național de Dezvoltare locală II” prin Ordinul M.D.R.A.P.F.E. nr. 3615 din 12.07.2017 a fost aprobată lista obiectivelor de investiții din județul Vâlcea, respectiv sumele alocate de la bugetul de stat pentru perioada 2017-2020, pentru fiecare proiect în parte, care se află în diverse stadii, din care:

a). proiectele de alimentare cu apă în localitățile:

- Diculești, Ghioroiu, Milcoiu, Păușești Măglași, Roșiile și Șușani - în curs de semnare contractele de finanțare;

- Golești, Laloșu și Mădulari - au fost semnate contractele de finanțare;

- Stoenеști și Tetoiu - în execuție.

b) proiecte alimentare cu apă și canalizare în localitățile:

- Glăvile, Orlești și Racovița - în curs de semnare contractele de finanțare;

- Nicolae Bălcescu - în execuție.

c). proiecte de canalizare și epurare ape menajere în localitățile:

- Bujoreni, Bunești, Dănicei, Lăpușata, Livezi, Prundeni și Roșiile - în curs de semnare contractele de finanțare;

- Galicea, Mateești și Popești – au fost semnate contractele de finanțare;

- Budești, Stoenеști, Tetoiu și Zătreni - în execuție

B. Salubritatea localităților și managementul deșeurilor solide

În cadrul Programului Operațional Sectorial de Mediu, Axa 2.1: „Dezvoltarea sistemelor de management integrat al deșeurilor și extinderea infrastructurii de management al deșeurilor”, s-a derulat proiectul „Sistem integrat de gestionare a deșeurilor în județul Vâlcea”, cu valoarea totală de – 142.821.343 lei, fără T.V.A.

La data de 31.12.2017, cele 10 contracte din cadrul proiectului, respectiv 5 contracte de servicii, 2 contracte de furnizare și 3 contracte de lucrări, sunt în diverse stadii, după cum urmează:

- Contractul de Furnizare nr.1 – CB1: „Achiziționare echipamente de colectare selectivă a deșeurilor”, cu valoarea de 7.935.923,68, fără T.V.A, semnat în data de 5.10.2015, cu Societatea Comercială Europlast România SRL, a fost finalizat;

- Contractul de Furnizare nr. 2 – CB2: „Achiziționare echipamente pentru stația de compostare din Răureni, județul Vâlcea” cu valoarea de 4.658.842,33 lei, fără T.V.A., semnat în data de 09.12.2015 cu Societatea Comercială IRIDEX SRL, a fost finalizat (recepția finală a avut loc în data de 26.06.2017).

- Contractul de Servicii nr. 1 – CS1: „Asistență tehnică în managementul proiectului și campanii de conștientizare publică în cadrul proiectului ” – cu valoarea de 1.139.579,48 lei, fără T.V.A, semnat în data de 11.08.2014 cu Asocieria: Societatea Comercială Avenza S.R.L. și Societatea Comercială Agrafics Communications SRL, se află în derulare;

- Contractul de Servicii nr. 2 - CS2: „Supervizarea lucrărilor de construcții în cadrul proiectului ”, cu valoarea de 986.644,84 lei, fără TVA, semnat în data de 23.07.2014 cu Societatea Comercială Proiect Consulting S.R.L, este în derulare;

- Contractul de Servicii nr.3 – CS3: „Asistență tehnică acordată de proiectant pe parcursul derulării lucrărilor în cadrul proiectului” cu valoarea de 188.827,53 lei, fără T.V.A, semnat în data de 15.12.2015 cu Societatea Comercială ERSTE PLAN SRL - în derulare;

- Contractul de Servicii nr. 4 – CS4: „Asistență tehnică pentru verificarea proiectelor în conformitate cu Legea 10/1995”, cu valoarea de 67.054,80 lei, fără T.V.A, semnat în data de 31.03.2015 cu Societatea Comercială HYDRO-CINETICA SRL, se află în derulare;

- Contractul de Servicii nr. 5 – CS5: „Servicii de auditare pentru Sistemul de management integrat al deșeurilor solide din Județul Vâlcea”, cu valoarea de 15.900 lei fără T.V.A, semnat în data de 23.11.2015 cu S.C. EVAL EXPERT SRL, este în derulare;

- Contractul de Lucrări nr.1 – CL1: „Construirea unei facilități centrale de gestionare a deșeurilor - Stație de sortare (Fidic Galben – Proiectare și execuție), depozit conform în Roești (Fidic

Roșu - Execuție) și Stație tratare mecanică și biologică (TMB) în Roești (Fidic Galben – Proiectare și execuție), inclusiv drumuri de acces și utilități”, se află în procedura de atribuire a contractului de lucrări CL1 ce va fi lansată după elaborarea Proiectului Tehnic aferent depozitului de la Roești, de către Societatea Comercială Erste Plan S.R.L. cu care s-a încheiat contractul de servicii de proiectare și asistență tehnică acordată pe parcursul derulării lucrărilor.

Contractul se află în faza preliminară de studiere a caracteristicilor terenului de fundare, datorită alunecărilor de teren indentificate după aprobarea proiectului (elaborare studiu geotehnic fundamentat).

- Contractul de Lucrări nr. 2 – CL2: „*Construirea stațiilor de sortare în Brezoi și Râureni (inclusiv utilitățile)*”, cu valoarea de 22.569.187,04 lei, fără T.V.A, semnat în data de 21.08.2015 cu Asocieria: Societatea Comercială Hidroconstrucția S.A. și Societatea Comercială ARGIF SA, a fost finalizat.

În data de 07.06.2017 s-au semnat procesele verbale la terminarea lucrărilor, proiectul se află în perioada de notificare a defectelor, care este de 12 luni.

Prin Hotărârile Consiliului Județean Vâlcea nr.138 și 139 din 30.06.2017 s-a aprobat darea în administrare a Stației de sortare Râureni și Stației de sortare Brezoi către Asociația de Dezvoltare Intercomunitară pentru Serviciul de Salubritate a localităților din județul Vâlcea, iar până la această dată ADI Salubritate a refuzat preluarea celor două stații de sortare.

- Contractul de lucrări nr. 3 – CL3: „*Închiderea celor două depozite neconforme respectiv, Călimănești și Drăgășani*” (Fidic galben – Proiectare și execuție) - cu valoarea de 9.774.008,64 lei, fără T.V.A, semnat în data de 18.07.2014 cu Asocieria: Societatea Comercială GOVORA S.A. și Societatea Comercială Propam S.R.L.

În data de 18.07.2017 a fost efectuată recepția finală la Depozitul de la Călimănești, iar în data de 21.07.2017 la Depozitul de la Drăgășani a fost încheiat procesul verbal de recepție finală, însă cu unele obiecțiuni.

În aceste condiții, pentru Depozitul de la Drăgășani, comisia de recepție s-a reîntrunit în data de 28.12.2017 și a stabilit amânarea recepției finale până în luna aprilie 2018.

C. Alimentarea cu energie termică în sistem centralizat

În municipiul Râmnicu Vâlcea, Societatea Comercială CET Govora S.A. distribuie agent termic pentru încălzire și apă caldă pentru consum menajer printr-un număr de 39 Puncte Termice și o Centrală Termică.

Referitor la programul de investiții și reparații pentru anul 2017 și stadiul realizării lucrărilor de investiții, revizii și reparații la punctele și centralele termice, până la data de 31.12.2017, s-au executat lucrări structurate pe obiective astfel:

A) Investiții finanțate de către Uniunea Europeană, Guvernul României și Consiliul Județean Vâlcea.

A.1.) În cadrul Programului Operațional Sectorial de Mediu: Axa 3 „Reducerea poluării și diminuarea efectelor schimbărilor climatice prin restructurarea și reabilitarea sistemelor de încălzire urbană în localitățile cele mai afectate de poluare”, s-a derulat proiectul „**Reabilitarea sistemului de termoficare urbană la nivelul municipiului Râmnicu Vâlcea pentru perioada 2009-2028 în scopul conformării la legislația de mediu și creșterii eficienței energetice**”, cu valoarea totală de 239.903.571 lei (exclusiv T.V.A.), în cadrul căruia contractul de finanțare a fost semnat în data de 17.08.2011.

La această dată, cele 7 contracte din cadrul proiectului se prezintă în următoarele stadii, respectiv:

- *Contractul de Servicii nr. 1 (CS 1) ”Asistență tehnică pentru managementul proiectului”*, cu valoare de 3.956.545 lei (exclusiv T.V.A), semnat în data de 22.08.2011 cu Societatea Comercială Ramboll România S.R.L, a fost finalizat;

- *Contractul de Servicii nr. 2 (CS 2) ”Asistență tehnică pentru supervizare lucrări CL4, CL5 și CL6”*, cu valoarea de 1.210.307,14 lei (exclusiv T.V.A), semnat în data de 26.08.2013 cu

Societatea Comercială Transtech Global Engineers S.R.L, este în derulare (termen de finalizare 30.04.2018).

- Contractul de Servicii nr. 3 (CS 3) *"Audit"*, cu valoarea de 24.078 lei (exclusiv T.V.A), semnat în data de 17.04.2013 cu Societatea Comercială ELITE CONSULTING S.A. – a fost finalizat;

- Contractul de Lucrări nr. 4 (CL 4) *"Implementare proiect IDG"* (Instalație de Desulfurare Gaze de ardere la cazan 7), cu valoarea de 148.629.369 lei (exclusiv T.V.A), semnat în data de 25.04.2013 cu Asocieria Babcook Noell GMBH și Societatea Comercială. Energomontaj S.A, a fost finalizat.

În data de 07.12.2017 a avut loc recepția finală, iar procesul verbal de recepție a fost încheiat cu obiecțiuni, termenul de remediere a defecțiunilor fiind 30.04.2018.

- Contractul de Lucrări nr. 5 (CL 5) *"Implementare proiect - arzătoare Nox- reparații cazan"* – cu valoarea de 39.274.429,21 lei (exclusiv T.V.A.), semnat în data de 05.09.2014 cu Asocieria dintre Societatea Comercială Energoutil Contact S.R.L și Societatea Comercială Scam Management S.R.L. și Societatea Comercială Contest S.A, a fost finalizat.

- Contractul de Lucrări nr. 6 (CL 6) *"Implementare proiect reabilitare EPA, plus pompe și circuit primar de termoficare"*, cu valoarea de 18.360.662,21 lei (exclusiv T.V.A), semnat în data de 19.10.2012 cu Societatea Comercială TMUCB S.A. București, a fost finalizat.

- Contractul de furnizare nr. 7 (CB 7) *"Echipamente IT și software de sistem"* cu o valoare de 16.940 lei, semnat în data de 12.05.2014 cu S.C.SHAROLT GROUP S.R.L. Craiova, a fost finalizat.

A2) În cadrul Programului Operațional Infrastructură Mare - POIM, Axa prioritară 2 - Protejarea și Conservarea mediului prin promovarea utilizării eficiente a resurselor, este în curs de revizuire, aplicația de finanțare elaborată prin Ministerul Mediului și Schimbărilor Climatice/ Ministerul Fondurilor Europene, pentru proiectul **„Reabilitarea sistemului de termoficare urbană la nivelul municipiului Râmnicu Vâlcea pentru perioada 2009-2028 în scopul conformării la legislația de mediu și creșterii eficienței energetice - faza II”** (înlocuire 3,2 km conducte din rețeaua de distribuție agent termic primar și 10 km conducte din rețeaua de distribuție agent termic secundar).

A3) În cadrul Programului Operațional Infrastructură Mare - POIM, Axa prioritară 6.1 - Creșterea producției de energie din resurse regenerabile mai puțin exploatate (biomasă, biogaz, geotermal) este propus spre finanțare proiectul *"Centrală de cogenerare pe biomasă pentru furnizarea energiei termice în municipiul Râmnicu Vâlcea - ECOCET Govora"*, investiție care reprezintă o condiționalitate impusă pentru finanțarea proiectului **„Reabilitarea sistemului de termoficare urbană la nivelul municipiului Râmnicu Vâlcea pentru perioada 2009-2028 în scopul conformării la legislația de mediu și creșterii eficienței energetice”**.

B. Investiții finanțate de Societatea Comercială CET Vâlcea:

B.1. Proiectul **„Retehnologizarea electrofiltrelor (4 bucăți) la cazanele C5 și C6”**, se află în execuție

B.2 În cadrul proiectului **„Desulfurarea gazelor de ardere la Instalația de ardere nr. 2 a CET Govora- cazanul pe cărbune C5”**, pentru conformarea la cerințele de mediu, se află în curs de realizare Studiu de fezabilitate (S.F).

D. Serviciul de transport public de persoane

- Prin Hotărârea nr. 238 din 30.10.2017 a Consiliului Județean Vâlcea, s-a aprobat atribuirea licenței de traseu pentru efectuarea transportului public județean de persoane, prin curse regulate speciale, pe traseul *"Drăgoești - Olanu - Galicea - Faurecia Budești"*, operatorului de transport rutier S.C. Nicola Spedițione S.R.L;

- Prin Hotărârea nr. 239 din 30.10.2017 a Consiliului Județean Vâlcea, s-a aprobat atribuirea licenței de traseu pentru efectuarea transportului public județean de persoane, prin curse regulate speciale, pe traseul *"Nicolae Bălcescu - Milcoiu - Faurecia Budești"*, operatorului de transport rutier S.C. Nicola Spedițione S.R.L;

- Prin Hotărârea nr. 240 din 30.10.2017 a Consiliului Județean Vâlcea, s-a aprobat atribuirea licenței de traseu pentru efectuarea transportului public județean de persoane, prin curse regulate speciale, pe traseul ”Copăcenii - Lăpușata - Lădești - Roești - Popești - Șirineasa - Faurecia Budești”, operatorului de transport rutier S.C. Nicola Spediție S.R.L.;

- Prin Hotărârea nr. 270 din 27.11.2017 a Consiliului Județean Vâlcea, s-a aprobat atribuirea licenței de traseu pentru efectuarea transportului public județean de persoane, prin curse regulate speciale, pe traseul ”Bujoreni - Faurecia Budești”, operatorului de transport rutier S.C. ETA S.A;

- Prin Hotărârea nr. 271 din 27.11.2017 a Consiliului Județean Vâlcea, s-a aprobat atribuirea licenței de traseu pentru efectuarea transportului public județean de persoane, prin curse regulate speciale, pe traseul ”Nord - Gară - Faurecia Budești”, operatorului de transport rutier S.C. ETA S.A;

- Prin Hotărârea nr. 272 din 27.11.2017 a Consiliului Județean Vâlcea, s-a aprobat atribuirea licenței de traseu pentru efectuarea transportului public județean de persoane, prin curse regulate speciale, pe traseul ”Nord - Faurecia Budești”, operatorului de transport rutier S.C. ETA S.A.

1.3 Stadiul realizării programului de investiții

Pentru îndeplinirea atribuțiilor ce decurg din aplicarea prevederilor HG nr. 460/2006 pentru aplicarea unor prevederi ale Legii nr. 340/2004 privind prefectul și instituția prefectului, anual se elaborează un plan cu privire la prioritățile de dezvoltare a județului, care cuprinde și stadiul realizării obiectivelor de investiții. Lucrarea este întocmită în baza planului Consiliului Județean Vâlcea și a planurilor autorităților administrației publice locale, după cum urmează:

CONSILIUL JUDEȚEAN VÂLCEA

Nr. crt.	Denumirea obiectivului de investiții	Sursa de finanțare	Valoare cu TVA (lei)	Termen de începere/ finalizare	Stadiul fizic
1.	MIRAJUL OLTULUI – Extinderea infrastructurii turistice de agrement a stațiunii Călimănești – Căciulata	- POR 2007-2013, Axa 5.2 - Buget local	32.668.307,33	27.04.2011-30.06.2018	97%
2.	Fazarea proiectului Sistem de management integrat al deșeurilor solide în județul Vâlcea	POIM 2014-2020, Axa 3	138.586.351,88	28.11.2017-30.06.2019	30%
3.	Consolidare și refacere DJ 703N Berislăvești – Releu Cozia, km 1+500 – 4+000	PNDL II și Buget local	3.514.624,00	09.2016-06.2018	85%
4.	Modernizare DJ 678A- DN 64 (Tătărani) - Bratia Vale - Cocoru - Dealu Mare - Predești - Corbii din Vale - Popești - Ginerica - Limita Jud. Argeș, jud. Vâlcea	POR 2014-2020, Axa 6	83.278.635,57	1.09.2015-31.10.2022	P.T.
5.	Modernizare DJ 678 Limita Jud. Olt - Drăgoești - Casa Veche - Drăgioiu - Galicea - Brătia - Cremenari - Bercioiu - Ruda - Bârsești - Barza - Budești (DN7-E81), jud. Vâlcea	POR 2014-2020, Axa 6	151.954.848,76	5.09.2015-30.11.2021	P.T.
6.	Modernizare DJ 703G Jiblea - Sălătrucel - Berislăvești - Limita jud. Argeș, jud. Vâlcea	POR 2014-2020, Axa 6	84.120.609,31	1.09.2015-30.11.2020	P.T.
7.	Turn on Literature	Programul Europa Creativă	112.000,00	01.05.2016 – 30.11.2018	în derulare
8.	Reamenajare spații Școala de Arte și Meserii Râmnicu Vâlcea	PNDL II și Buget local	1.139.067,00	2016-2018	P.T.
9.	Refacere podețe pe DJ 643B, km. 20+950, km 26+300 și km 31+100	PNDL II și Buget local	1.820.047,00	2013-2019	P.T.
10.	Refacere DJ 703M Perișani – Cornet km 2+800, km 3+800, km 5+200 (platformă drum și ziduri de sprijin)	PNDL II și Buget local	2.584.559,00	2015-2019	P.T.

Nr. crt.	Denumirea obiectivului de investiții	Sursa de finanțare	Valoare cu TVA (lei)	Termen de începere/ finalizare	Stadiul fizic
11.	Refacere platformă drum, ziduri de sprijin și amenajări podețe pe DJ 701D Ciunget - Latorița - Galbenu, km 0+000 - 5+500	PNDL II și Buget local	4.595.575,00	2014-2019	P.T.
12.	Reabilitare și modernizare DJ 646C Băluțoaia (DJ 646B) - Mănăstirea Surpatele, km 0+000-3+000	PNDL II și Buget local	5.683.205,00	2017-2020	D.A.L.I.
13.	Reabilitare și modernizare DJ 646B Frâncești (DJ 646) - Coșani - Dezrobiți - Șerbănești - Păușești - Barcanele - Solicești - Pietrari (DN 67), km 0 + 000 – 13 + 915	PNDL II și Buget local	33.469.644,00	2017-2020	D.A.L.I.
14.	Drumuri interioare Parc Industrial Drăgășani	Județul Vâlcea și Municipiul Drăgășani prin capitalizarea S.C. Parc Ind Vâlcea S.A.	1.161.946,00 etapa 1 1.898.451,00 etapa 2	2017-2020	Proiect tehnic elaborat Certificat de Urbanism Autorizație de Construire
15.	Rețele de apa și canalizare - Parc Industrial Drăgășani	Județul Vâlcea și Municipiul Drăgășani prin capitalizarea S.C. Parc Ind Vâlcea S.A.	721.060,00	2017-2020	Proiect tehnic elaborat Certificat de Urbanism
16.	Amenajare teren Parc Industrial Drăgășani	Județul Vâlcea și Municipiul Drăgășani prin capitalizarea S.C. Parc Ind Vâlcea S.A.	186.967,00	2017-2020	Lucrare aprobată prin Hot. CJV nr.100/31.0 5.2017
17.	Drumuri interioare Parc Industrial Bălcești	Județul Vâlcea și Orașul Bălcești prin capitalizarea S.C. Parc Ind Vâlcea S.A.	967.796,00	2017-2020	Proiect tehnic elaborat
18.	Gospodărire de apa Parc Industrial Bălcești	Județul Vâlcea și Orașul Bălcești prin capitalizarea S.C. Parc Ind Vâlcea S.A.	272.800,00	2017-2020	Lucrare aprobată prin Hot. CJV nr.100/31.0 5.2017
19.	Amenajare teren Parc Industrial Bălcești	Județul Vâlcea și Orașul Bălcești prin capitalizarea S.C. Parc Ind Vâlcea S.A.	62.000,00	2017-2020	Lucrare aprobată prin Hot. CJV nr.100/31.0 5.2017

RÂMNICU VÂLCEA

Nr. Crt	Denumirea obiectivului de investitii	Sursa de finanțare	Valoare	Termen Finalizare	Stadiul fizic
1.	Reabilitare și modernizare complex sportiv și de agrement "Arenele Traian"	Buget local	990.000		Procedura licitatie lucrari
2.	Amenajare și modernizare locuri de joaca ,inclusiv echipamente	Buget local	271.000	31.03.2018	Executie lucrari
3.	Amenajare parc zona nord (linga Colegiul de Silvicultura și Protectia Mediului)	Buget local	100.000	31.03.2018	Executie lucrari
4.	Reabilitare zona verde-incinta C.N.I." Matei Basarab"	Buget local	250.000	31.03.2018	Executie lucrari
5.	Amenajare incinta gradina zoologica	Buget local	186.000	31.03.2018	Executie lucrari
6.	Amenajare bazin apa sarata strand Ostroveni	Buget local	540.000	30.04.2018	Executie lucrari
7.	Reabilitare Casa Olanescu	Buget local	105.000		Proiectare
8.	Modernizare Targ Raureni	Buget local	4.000.000	30.05.2018	Executie lucrari
9.	Amenajare cimitir zona Tg Raureni	Buget local	70.000		Proiectare
10.	Extinderea retea electrica str. Buda	Buget local	1.000		Procedura licitatie proiectare+ lucrari Cofinantare CEZ
11.	Extindere iluminat public strada Castanilor	Buget local	130.000	finalizat	
12.	Reabilitare trotuare și iluminat public str. Stirbei	Buget local	5.000.000		Procedura licitatie

Nr. Crt	Denumirea obiectivului de investiții	Sursa de finanțare	Valoare	Termen Finalizare	Stadiul fizic
	Voda, tronson cuprins între centrul Winmarkt și acces auto parc Zavoi				proiectare+ lucrari
13.	Amenajare iluminat festiv "Targul Decembrie Magic"- zona centrala	Buget local	28.000	finalizat	
14.	Extindere rețea gaze naturale str. Zambilelor	Buget local	140.000		Procedura licitație proiectare+ lucrari Cofinantare GDF
15.	Sediu administrativ	Buget local	150.000		Proiectare
16.	Cadastru verde și Registrul Spațiilor Verzi	Buget local	466.000	finalizat	
17.	Lucrari imprejmuire plantatie Feteni	Buget local	23.000	finalizat	
18.	Lucrari de consolidare la Depozitul Feteni urmare alunecarilor de teren	Buget local	940.000	04.07.2018	Executie lucrari
19.	Artera de legatura între bd N Balcescu și bd Tineretului, inclusiv rampele aferente pasajului supratran	Buget local	100.000		Procedura licitație lucrari
20.	Prelungirea bulevardului Tineretului, spre nord, între str. Gib Mihaescu și str. Libertatii	Buget local	1.700.000	30.09.2018	Executie lucrari
21.	Amenajare trotuare str. Strandului, zona Ambient-Boromir	Buget local	610.000	12.08.2018	Executie lucrari
22.	Amenajare str. Ciocanestilor	Buget local	290.000	15.04.2018	Executie lucrari
23.	Amenajare str. Dem Teodorescu	Buget local	205.000	10.06.2018	Executie lucrari

Nr. Crt	Denumirea obiectivului de investiții	Sursa de finanțare	Valoare	Termen Finalizare	Stadiul fizic
24.	Amemajare str. Utestilor	Buget local	340.000	10.04.2018	Executie lucrari
25.	Amenajare str. Cojocarilor	Buget local	540.000	20.07.2018	Executie lucrari
26.	Amenajare str. Gura Vaii	Buget local	190.000	30.03.2018	Executie lucrari
27.	Amenajare str. Dumitru Berciu	Buget local	110.000	finalizat	
28.	Amenajare str. Mircea Demetriade și adiacente	Buget local	260.000	15.06.2018	Executie lucrari
29.	Amenajare str. Putului	Buget local	65.000	finalizat	
30.	Amenajare sens giratoriu intersectia Calea lui Traian cu strada Posada	Buget local	60.000		Proiectare
31.	Retea stradala zona Scolii Gimnaziale "Take Ionescu"	Buget local	518.000	finalizat	
32.	Amenajare trecere la nivel linie CF cu dale elastice la str. Gib Mihaescu	Buget local	1.610.000	10.05.2018	Executie lucrari
33.	Largire racord inters str. Strandului - DN 64	Buget local	485.000	30.04.2018	Executie lucrari
34.	Amenajare Intrarea Lotrului	Buget local	190.000		Procedura licitatie pr+ex
35.	Amenajare str. Posada 2 Ramificatii	Buget local	390.000		Procedura licitatie pr+ex
36.	Migrare fibra optica intersectie str. Gral Proporgescu cu str Ctin Brancoveanu	Buget local	240.000		proiectare
37.	Drum acces zona Targ Raureni - Etapa I	Buget local	90.000		Procedura licitatie pr+ex

Nr. Crt	Denumirea obiectivului de investiții	Sursa de finanțare	Valoare	Termen Finalizare	Stadiul fizic
38.	Amenajare str. Nicolae Enache	Buget local	40.000		proiectare

DRĂGĂȘANI

Nr. Crt	Denumirea obiectivului de investiții	Sursa de finanțare	Valoare (lei)	Termen de începere/finalizare	Stadiul fizic
1	Modernizare DC58A	PNDL, buget local	438000	2018	84%
2	Modernizare strazi în mun. Dragasani	PNDL, buget local	464000	2018	73%
3	Modernizare drumuri de interes local Dragasani	PNDL, buget local	789000	2018	79%
4	Modernizare drumuri de interes local în loc. Zarneni și Valea Caselor	PNDL, buget local	2640000	2018	1%
5	Palatul Culturii Dragasani	Buget local	450000	2018	90%
6	Modernizare strazi în cartierul Sf. Gheorghe	Buget local	136100	2018	50%
7	Covoare asfaltice	Buget local	570000	2018	0
8	Marcaje și parcare Dragasani	Buget local	690000	2018	0

BĂILE GOVORA

Nr. Crt	Denumirea obiectivului de investiții	Sursa de finanțare	Valoare (lei)	Termen de începere/finalizare	Stadiul fizic
1.	Modernizare străzi în stațiunea Băile Govora	PNDL și Bugetul local	7.918.000	2018	
2.	Realizare podeț casetat pârâu Hința	PNDL și Bugetul local	384.915	2018	

BĂBENI

Nr. Crt	Denumirea obiectivului de investiții	Sursa de finanțare	Valoare (lei)	Termen de începere/finalizare	Stadiul fizic
1	Amenajare parc cu alei pietonale	buget local	328.360,00	31.12.2018	în derulare
2	Lucrari de amenajare pavaje, trotuare stradale,	buget local	480.860,00	31.12.2018	în derulare

Nr. Crt	Denumirea obiectivului de investiții	Sursa de finanțare	Valoare (lei)	Termen de începere/finalizare	Stadiul fizic
	parcari și spații verzi zona blocuri Babeni				
3	Refacere pod peste Stancalau pe strada Fantana Turcului, oras Babeni	buget local	57.400,00	31.12.2018	în derulare
4	Refacere pod peste Stancalau pe strada Butanesti, oras babeni	buget local	348.200,00	31.12.2018	în derulare
5	Construire cresa str. Dragos Vranceanu, orasul Babeni	buget local și buget stat	3.699.220,00	31.12.2020	în derulare

BĂLCEȘTI

Nr. Crt	Denumirea obiectivului de investiții	Sursa de finanțare	Valoare (lei)	Termen de începere/finalizare	Stadiul fizic
1	Extindere și reabilitare infrastructura de apă și apă uzată	Masterplan Uniunea Europeana		2018	

BERBEȘTI

Nr. Crt	Denumirea obiectivului de investiții	Sursa de finanțare	Valoare (lei)	Termen de începere/finalizare	Stadiul fizic
1.	Sistem de canalizare ape uzate menajere în orașul Berbești , Județul Vâlcea	MDRAPFE- Programul Național de Dezvoltare Locală	30.931.490,00	2018	SF
2.	Extindere și modernizare construcție sediu Primarie oraș Berbești , Județul Vâlcea	MDRAPFE- Programul Național de Dezvoltare Locală	850.000,00	2018	SF + PT

BREZOI

Nr. Crt	Denumirea obiectivului de investiții	Sursa de finanțare	Valoare (lei)	Termen de începere/finalizare	Stadiul fizic
1.	Îmbunătățirea mediului urban prin amenajarea unui spațiu verde	Fonduri europene (POR) /buget local	3.884.346	2017/-	-
2	Construire Stație sortare deșeurilor- program european în parteneriat cu Consiliul Județean	Fonduri europene/ buget local	6.800.550	2017/-	-

3	Proiectare și execuție pentru obiectivul “Modernizare strazi și drumuri publice	PNDL + buget local	11.851.088	2017/-	
---	---	--------------------	------------	--------	--

CĂLIMĂNEȘTI

Nr. Crt	Denumirea obiectivului de investiții	Sursa de finanțare	Valoare (lei)	Termen de începere/finalizare	Stadiul fizic
1.	Mirajul Oltului – dezvoltarea infrastructurii de turism	P O R 2007-2013	34.981.301,21	27.04.2011 / 30.06.2018	90 %
2.	„Modernizare străzi pe raza orașului Călimănești – asfaltare, amenajare trotuare, execuție rigole de preluare ape pluviale unde se impune	PNDL + fonduri locale	18.342.931	Trim. III 2017 / Trim. II 2019	SF
3.	Creșterea eficienței energetice în clădirile rezidențiale	Buget local, fonduri europene	18.000.000	07.10.2016/ 31.12.2020	DALI
4.	Creșterea eficienței energetice în clădirile publice	Buget local, fonduri europene	23.000.000	Trim. III 2017 / Trim. IV 2019	Întocmire expertize tehnice- DALI
5.	Modernizare sistem de iluminat public	Buget local, fonduri europene	2.550.000	Trim. IV 2017 / Trim. IV 2020	SF+PT
6.	Extindere, reabilitare și modernizare sediu Primăria orașului	PNDL + fonduri locale	7.550.304	Trim. III 2017 / Trim. III 2019	SF
7.	Amenajare alee de promenadă și pista de biciclete	Buget local, fonduri europene	4.725.000	Trim. IV 2017 / Trim. IV 2020	Întocmire SF

HOREZU

Nr. Crt	Denumirea obiectivului de investiții	Sursa de finanțare	Valoare (lei)	Termen de începere/finalizare	Stadiul fizic
1.	Reabilitare drumul lutului: Strada Buzești și strada Bălănești – dealul Ulmului,	Buget de stat și buget local – P.N.D.L.	1909866,00	21.07.2016 – 2018	85%
2.	Reabilitare, modernizare și dotare corp “b” corp “c” și sala de sport din cadrul liceului “Constantin Brancoveanu”	Buget de stat și buget local – P.N.D.L.	7674427,63	20.11.2017 - 2019	D.A.L.I.

Nr. Crt	Denumirea obiectivului de investiții	Sursa de finanțare	Valoare (lei)	Termen de începere/finalizare	Stadiul fizic
3.	Reabilitare și modernizare gradinita cu program prelungit cu 10 sali de grupa, nr. 1	Buget de stat și buget local – P.N.D.L.	4348085,13	20.11.2017 - 2019	D.A.L.I.
4.	Construire cresa pomul vietii	Buget de stat și buget local – P.N.D.L.	3640976,00	06.09.2017 - 2019	D.A.L.I.
5.	Modernizare strada mircea cel batran, cu largire la 4 benzi de circulatie	Buget de stat și buget local – P.N.D.L.	2212397,00	27.09.2017 - 2019	D.A.L.I.
6.	Reabilitare și modernizare dc 147a – horezu- lunga-varful lu roman	Buget de stat și buget local – P.N.D.L.	13.000.000,00	- 2019	D.A.L.I.
7.	Construire piata agroalimentara	Buget de stat și buget local – P.N.D.L.	3.645.713,00	- 2019	D.A.L.I.
8.	Reabilitare și modernizare sediu primarie,	Buget de stat și buget local – P.N.D.L.	2.092.049,14	- 2019	D.A.L.I.
9.	Modernizare strazi în uat horezu, str zavoiului, str. Eroilor, str. Cpt. Maldar, str. Anton pann, str. Al. I. Cuza,	Buget de stat și buget local – P.N.D.L.	1.297.545,00	- 2019	D.A.L.I.
10.	Reabilitare și modernizare strada i. Gh. Duca, km 0+000-5+000,	Buget de stat și buget local – P.N.D.L.	11.245.031,00	- 2019	D.A.L.I.
11.	Amenajare camping	Buget de stat și buget local – P.D.I.T.		- 2019	P.T.
12.	Infiiintarea parcului de agrement și recreere „Constantin Brancoveanu”	Fonduri europene și buget local – POR	9.453.899,00	- 2019	S.F.
13.	Amenajarea zonei centrale pietonale a statiunii turistice Horezu	Fonduri europene și buget local - POR	5.599.820,00	- 2019	S.F.
14.	Centru cultural Olari – proiect tip	Buget de stat și buget local – C.N.I.		- 2019	Achizitie contract lucrari
15.	Sala sport cu tribuna – 180 locuri – proiect tip	Buget de stat și buget local – C.N.I.		- 2019	Semnata contract lucrari
16.	Reabilitare, modernizare,	Buget de stat și buget local – C.N.I.		- 2019	D.A.L.I.

Nr. Crt	Denumirea obiectivului de investiții	Sursa de finanțare	Valoare (lei)	Termen de începere/finalizare	Stadiul fizic
	extindere complex sportiv,				

OCNELE MARI

Nr. Crt	Denumirea obiectivului de investiții	Sursa de finanțare	Valoare (lei)	Termen de începere/finalizare	Stadiul fizic
1.	Reabilitare, modernizare infrastructura culturala	Buget local	86.400		In executie
2.	Proiectare și executie modernizare strazi orasul Ocnele Mari,	HG 577	11.273.000		executie
3.	Iniintare Baza Sportiva multifunctionala la Scoala Costea Marinoiu	Buget local	157.920		In curs de executie

Alunu

Nr. Crt	Denumirea obiectivului de investiții	Sursa de finanțare	Valoare (lei)	Termen de începere/finalizare	Stadiul fizic
1	Modernizare drumuri de interes local-5,3 km	PNDR	4500000	Aprilie 2017 - 2018	Investitie noua
2	Modernizare drumuri sătești comuna Alunu 12,5 km	PNDL	7572000	Aprilie 2017 - 2018	Investiție noua
3	Modernizare DC 110,111,113	Cote din TVA	3537526	Martie 2017 - 2018	Investiție noua
4	Modernizare “CASA SANDULESCU”- monument istoric- supraf construita 165 mp	PNDR mas.7.6	417020	Mai 2017 - 2018	Investiție noua
5.	Modernizare drumuri forestiere-8,6 km	PNDR-mas.4.3	3748610	Aprilie 2017 - 2018	Investiție noua
6.	Modernizare drumuri de exploatare agricola 9,5 km	PNDR mas.4.3	4233725	Aprilie 2017 - 2018	Investiție noua
7.	Modernizare cladiri publice pentru asigurare servicii sociale	POR	420500	Martie 2017 - 2018	Investiție noua

Amărăști

Nr. Crt	Denumirea obiectivului de investiții	Sursa de finanțare	Valoare (lei)	Termen de începere/finalizare	Stadiul fizic
1.	Asfaltare drum comunal DC 88 Crețeni - Nemoiu, km 5+800 - 8+200	Ordonanța nr. 28 - P.N.D.L.	3.719.975	03.04.2014 - 2018	

Bărbătești

Nr. Crt	Denumirea obiectivului de investiții	Sursa de finanțare	Valoare (lei)	Termen de începere/finalizare	Stadiul fizic
1.	Modernizare stație de tratare apă și conductă de aducțiune/distribuție în satele Bărbătești, Bodești, Bârzești, Negrulești	PNDL 1	8.121.490	2015/2020	lucrare în derulare
2.	Reabilitare școală Negrulești	PNDL 2	547.567	2017/2020	sf
3.	Construire dispensar	PNDL 2	2.486.798	2017/2020	sf
4.	Achiziționare de utilaje și echipamente pentru serviciul public	PNDR	173.017,06	2017/2020	contract de finanțare
5.	Reabilitare și modernizare grădiniță cu program normal în satul Bârzești	PNDR	958.810,35	2017/2020	contract de finanțare
6.	Asfaltare drumuri de interes local	PNDL 2	5.867.215,59	2017/2020	sf
7.	Amenajare rigole betonate de-a lungul DJ 646/strada principală	BUGET LOCAL	500.000	2018/2020	sf
8.	Lucrări extindere supraveghere video	BUGET LOCAL	50.000	2018/2020	sf
9.	Construire fântână arteziană și pergole sediu primărie	BUGET LOCAL	50.000	2018/2018	pt
10.	Reabilitare iluminat public	BUGET LOCAL	315.000	2017/2019	lucrare în desfășurare
11.	Împietruire drum glăvoci,	BUGET LOCAL	420.500	2017/2019	lucrare în desfășurare
12.	Reabilitare școala Bădești-Bărbătești	BUGET LOCAL	100.000	2017/2018	lucrare în desfășurare
14.	Lucrări de amenajare gabioane poduri	BUGET LOCAL	20.000	2017/2020	lucrare în desfășurare

Berislăvești

Nr. Crt	Denumirea obiectivului de investiții	Sursa de finanțare	Valoare (lei)	Termen de începere/finalizare	Stadiul fizic
1.	Asfaltare drum local Valea Mamului	HG 577/1997 Bugetul de stat	781894	2018	În execuție

Boișoara

Nr. Crt	Denumirea obiectivului de investiții	Sursa de finanțare	Valoare (lei)	Termen de începere/finalizare	Stadiul fizic
1.	Asfaltare 4,3 km drumuri comunale și ulite satești	PNDL	5.197.000	2018	În execuție
2.	Asfaltare 3,5 km drumuri satești	PNDL	4.788.000	2018	În execuție

Budești

Nr. Crt	Denumirea obiectivului de investiții	Sursa de finanțare	Valoare (lei)	Termen de începere/finalizare	Stadiul fizic
1.	Lucrări de asfaltare DC 30, comuna Budești, județul Vâlcea	Buget local	1.592.000	2017 - 2018	76%
2.	Construire teren de sport multifuncțional în sat Ruda	Buget local	307.000	2017 - 2018	81%
3.	Prima înființare rețea publică de apă uzată în satele Racovița și Linia,	MDRAP	3.776.000	2013 - 2019	10%
4.	Asfaltare DC 31 Bercioiu-Gâltofani	MDRAP	3.673.992	2015 - 2019	21%

Bujoreni

Nr. Crt	Denumirea obiectivului de investiții	Sursa de finanțare	Valoare (lei)	Termen de începere/finalizare	Stadiul fizic
1.	Modernizare școală Gura Văii	Buget local PNDL	2.907.000	2018	70%
2.	Sistem de canalizare ape uzate	AFM+bugetul local	6.045.000	2018	
3.	Extindere rețea alimentare cu apă	Buget local	2.000.000	2018	
4.	Modernizare drumuri comunale	Buget local	2.000.000	2018	

Bunești

Nr. Crt	Denumirea obiectivului de investiții	Sursa de finanțare	Valoare (lei)	Termen de începere/finalizare	Stadiul fizic
1.	Modernizare-asfaltare DC 158 B și DC 158 C - L=7 Km	OG28/2013	6.413.620	2014/2018	40%
2.	Modernizare DC 167 B Bunesti-Treime	Buget local	945.629	2010/2018	70%
3.	Construire Gradinita cu program prelungit cu 3 grupe	Buget local	3.569.641	2016/2018	
4.	Modernizare drumuri interes local L=4,431 km	Fonduri europene	5.379.488	2017/2018	
5.	Reabilitare drumuri de interes local L=5,5 km	OG28/2013	4.400.000	2017/2018	
6.	DC 159 A Titireci-Coasta Mare	OG28/2013	2.000.000	2017/2018	
7.	Extindere canalizare sat Teiusu și sat Bunesti	Buget local	5.416.000	2017/2018	
8.	Extindere retea apa și canalizare sat Coasta Mare	OG28/2013	3.000.000	2017/2018	
9.	Extindere-Modernizare sediu Primarie	OG28/2013	1.000.000	2017/2018	
10.	Modernizare drum 167 A Bunesti Sat-Zmeurat	OG28/2013	4.000.000	2017/2018	

Bunești

Nr. Crt	Denumirea obiectivului de investiții	Sursa de finanțare	Valoare (lei)	Termen de începere/finalizare	Stadiul fizic
1	Modern izare-asfaltare DC158B-L=4km și DC 158C-L=3km	OUG 28/2013	6.630.590	2018	12%
2.	Grădinița cu program normal	fonduri europene	3.073.000	2018	
3.	Asfaltare DC BUNESTI + Treime	fonduri europene	960.000	2018	75%
4.	Reparatii Pod Sat Treime	fonduri guv.	1.743.000	2018	50%

Cernișoara

Nr. Crt	Denumirea obiectivului de investiții	Sursa de finanțare	Valoare (lei)	Termen de începere/finalizare	Stadiul fizic
1.	Imbunatatirea rețelei de drumuri locale	PNDL	6 488 834	2013/2018	52%

Copăcenii

Nr. Crt	Denumirea obiectivului de investiții	Sursa de finanțare	Valoare (lei)	Termen de începere/finalizare	Stadiul fizic
1.	Modernizare, asfaltare drumuri comunale 4.5 km	OG28/2013	5.148.000	2018	
2.	Dotarea căminului cultural sat Umetu	OG28/2013	370.000	2018	În derulare
3.	Construcție pod în punctul ACF comuna Copăcenii	OG28/2013	1.471.000	2018	În derulare
4.	Modernizare, asfaltare drumuri comunale 4.25 km	OG28/2013	6.606.000	2018	În derulare

Costești

Nr. Crt	Denumirea obiectivului de investiții	Sursa de finanțare	Valoare (lei)	Termen de începere/finalizare	Stadiul fizic
1.	Asfaltare străzi comuna Costești	PNDL	3.688.000	2018	
2.	Refacere punte pe râul Bistrița	Buget local	80.000	2018	
3.	Asfaltare drumuri comunale și satești	PNDR	3.630.000	2018	
4.	Reabilitare sistem termic Scoala Ferigile	PNDR	2.290.000	2018	

Crețeni

Nr. Crt	Denumirea obiectivului de investiții	Sursa de finanțare	Valoare (lei)	Termen de începere/finalizare	Stadiul fizic
1	Construcția unei baze sportive	OUG.28/2006	802728	2018	62%
2	Sistem de canalizare și tratare a apelor uzate	OUG 28/2013	43791040	2018	15%
3	Asfaltare drumuri interioare de interes local 3km	OUG 28/2013	22195820	2018	10%
4	Asfaltare 2,1km drumuri de interes local	OUG 28/2013	2006266	2018	PT
5	Reabilitare sistem captare, aducțiune și	OUG 28/2013	1165693	2018	PT

	extindere retea alimentare cu apa				
6	Modernizare, asfaltare 1,6 km drumuri satești	C.L. Creteni și C.J. Valcea	1102420	2018	PT
7	Extindere sistem de canalizare și tratare a apelor uzate	PNDR	70000000	2018	PT

Dăești

Nr. Crt	Denumirea obiectivului de investiții	Sursa de finanțare	Valoare (lei)	Termen de începere/finalizare	Stadiul fizic
1.	Modernizare și dotare Gradinita Fedelesoiu “ în comuna Daesti, județul Valcea	Fonduri europene (MDRAP)	548616,42	Septembrie 2017/Septembrie 2018	10%
2.	Reabilitare, schimbare acoperis, mansardare parțială și dotare Școala Generală cu clasele I - VIII ,com. Daesti, sat Sinbotin, jud. Valcea	Buget de stat și cofinanțare buget local (PNDL)	1504927,00	Octombrie 2017/ Octombrie 2018	15%
3.	Modernizare drumuri de interes local în comuna Daesti	Fonduri europene(MDR AP	2789778,54	Februarie 2016/August 2018	80%

Dănicei

Nr. Crt	Denumirea obiectivului de investiții	Sursa de finanțare	Valoare (lei)	Termen de începere/finalizare	Stadiul fizic
1.	Modernizare DC 181	MDRAPFE	5243820	2018	65%
2.	Modernizare DC 182	MDRAPFE	3858612	2018	85%
3.	Extindere Alimentare cu apa	MDRAPFE	1870658		80%
4.	Reabilitare școala Launele de Jos	MDRAPFE	696903	2018	P. T
5.	Canalizare și epurare ape menajere	MDRAPFE	5524944	2019	S.F.
6.	Modernizare drumuri locale	MDRAPFE	9856312	-	Implementare proiect
7.	Construire sediul primărie	MDRAPFE	1286592	-	Implementare proiect
8.	Reabilitare retea iluminat public	MDRAPFE	511132	-	Implementare proiect
9.	Modernizare drumuri de interes local prin metode alternative	MDRAPFE	722338	-	Implementare proiect
10.	Consolidare alunecării teren	CNI	5908004	-	Implementare proiect

Drăgoești

Nr. Crt	Denumirea obiectivului de investiții	Sursa de finanțare	Valoare (lei)	Termen de începere/finalizare	Stadiul fizic
1.	Asfaltare drumuri de interes local	PNDL Buget local	5.390.000	2018 - 2020	
2.	Construcție teren de sport	PNDR +buget local	250.000	2018	

Frâncești

Nr. Crt	Denumirea obiectivului de investiții	Sursa de finanțare	Valoare (lei)	Termen de începere/finalizare	Stadiul fizic
1.	Alimentare apa	MDRAP	6.357.000	2018	57%
2.	Construcție pod peste râul Bistrița	Buget local	2.499.000	2017-2018	60%
3.	Asfaltare drumuri locale	Buget local	2.871.000	2017-2018	79%
4.	Construire Primarie	Buget local	1.392.00	2018	1%

Ghioroiu

Nr. Crt	Denumirea obiectivului de investiții	Sursa de finanțare	Valoare (lei)	Termen de începere/finalizare	Stadiul fizic
1.	Modernizare și asfaltare drumuri de interes local	PNDL	14.000.000	2017 - 2018	

Glăvile

Nr. Crt	Denumirea obiectivului de investiții	Sursa de finanțare	Valoare (lei)	Termen de începere/finalizare	Stadiul fizic
1	Sistem de canalizare centralizată și stație de epurare ape uzate menajere și sistem centralizat de alimentare cu apă	Fonduri europene nerambursabile FEADR	5.514.514,74	12.10.2016 - 2018	60%
2	Drum de interes local,	FEADR	2.531.397,04	24.08.2016 - 2018	90%
3	Grădinița cu program normal	FEADR	936.259,64	29.06.2016 - 2018	95%
4	Organizarea festivalului „Târg la Glăvile”	FEADR	85.751	01.03.2017 - 2018	20%
5	Pod pe DC 93 GLĂVILE-CIREȘOIA, PUNCTUL „LA DISPENSAR”	Bugetul local	2.246.273	Martie 2017/decembrie 2018	0%
6	Pod „La Rudari”	Bugetul local	232.900	2017 - 2018	0%

7	Alunecare de teren pe DC 97 Amărăști – Aninoasa	Bugetul local	611.670	Martie 2017/decembrie 2018	0%
8	D.A.L.I. Asfaltare drumuri și ulițe de interes local în lungime totală de 13 km și construire poduri peste pârâul Olteanca	Bugetul local	100.000	Martie 2017/decembrie 2018	0%

Golești

Nr. Crt	Denumirea obiectivului de investiții	Sursa de finanțare	Valoare (lei)	Termen de începere/finalizare	Stadiul fizic
1.	Reabilitare sediu Primărie Golești(reabilitare termică și schimbare învelitoare)	Buget local	362303	2018	Licitație

Ionești

Nr. Crt	Denumirea obiectivului de investiții	Sursa de finanțare	Valoare (lei)	Termen de începere/finalizare	Stadiul fizic
1.	Asfaltare drumuri de interes local și strazi în comuna Ionesti	PNDL	5 957 185	2018	In curs de licitatie

Laloșu

Nr. Crt	Denumirea obiectivului de investiții	Sursa de finanțare	Valoare (lei)	Termen de începere/finalizare	Stadiul fizic
1.	Extindere sistem alimentare cu apă în satele Berbești și Oltețani	PNDL	1.439.000	2018	

Lăpușata

Nr. Crt	Denumirea obiectivului de investiții	Sursa de finanțare	Valoare (lei)	Termen de începere/finalizare	Stadiul fizic
	Extindere rețea canalizare	PNDL	2.641.000	2018	
	Modernizare drumuri comunale	PNDL	1.753.827	2017-2018	

Lungești

Nr. Crt	Denumirea obiectivului de investiții	Sursa de finanțare	Valoare (lei)	Termen de începere/finalizare	Stadiul fizic
1	Infiintare sistem de alimentare cu apa în	PNDL	5.453.573,00	2013 / 2018	80%

Nr. Crt	Denumirea obiectivului de investiții	Sursa de finanțare	Valoare (lei)	Termen de începere/finalizare	Stadiul fizic
2	Infiiintare sistem de canalizare și statie de epurare în	PNDL	12.066.402,00	2015./2018	95%
3	Modernizare strazi de interes local în comuna Lungesti; Pod B.A. , punct Cazane, Fumureni,	PNDL	3.925.029,00	2012 / 2018	93%
4	Amenajare Gradinita+Scoala cu clasele I-IV ”Liviu Ionete”sat Fumureni,	PNDL	571.380,00	2016 /2017	finalizat
5	Constructie drum DC 54 în comuna Lungesti, sat Carcadiesti, limita cu comuna Madulari, L=1,640 km, judetul Valcea	PNDL	2.938.088,00	2017 /2018	100%
6	Modernizare, Extindere Si Dotare, Camin Cultural Sat Fumureni,	PNDR, sub-masura 7.6	2.136.816,39	2017 /2019	45%
7	Imbunatatirea calitatii mediului prin impadurirea terenurilor degradate în comuna Lungesti, judetul Valcea	Programul de imbunatatire a calitatii mediului prin impadurirea terenurilor agricole degradate, reconstructie ecologica	1.427.908,12	2015 /2021	90%
8	Construire pod din beton armat pesta paraul Mamu, sat Dumbrava, punct Neamtu,	PNDL II	1,103,479.21	2018/2019	0 %
9	Reabilitarea și Modernizarea Scolii Gimnaziale Lungesti	PNDL II	2,585,712.84	2018/2019	0%
10	Reabilitarea și modernizarea Dispensarului Uman Lungesti,	PNDL II	1,250,195.95	2018/2019	0%
11	Reabilitare mal paraul Mamu, Manastirea Mamu, Stanesti-Lunca	Bugetul de stat – Situatii de Urgenta	544.459,10	2016 /2018	85%

Mateești

Nr. Crt	Denumirea obiectivului de investiții	Sursa de finanțare	Valoare (lei)	Termen de începere/finalizare	Stadiul fizic
1.	Reabilitare, modernizare, consolidare și extindere Gradinița cu program normal cu trei săli de grupă , sat Greci	M.D.R.A.P.F.E. -P.N.D.L. II-	935.794	2017-2020	S.F.
2.	Rețea de canalizare (tronson 1+2)+ stație de epurare (SV1+SV2),	M.D.R.A.P.F.E. -P.N.D.L. II-	9.546.914	2017-2020	S.F.
3	Achiziție utilaj pentru dotarea S.V.S.U.	F.E.A.D.R. Măsura M3/6B	334.440	2017-2018	S.F.

Mădulari

Nr. Crt	Denumirea obiectivului de investiții	Sursa de finanțare	Valoare (lei)	Termen de începere/finalizare	Stadiul fizic
1	Asfaltare DC 63 A intersectia Bantesti (Scoala) Dimulesti L=1933 m	Buget Local, PNDL	1754416,00	Iulie 2016- 2018	10%
2	Reabilitare drumuri comunale de interes local	Buget Local, PNDL	10957334,00	Februarie 2017- 2018	0%

Măldărești

Nr. Crt	Denumirea obiectivului de investiții	Sursa de finanțare	Valoare (lei)	Termen de începere/finalizare	Stadiul fizic
1.	Inițiere Centru Local De Informare Turistica, Comuna Maldaresti	PNDR 2007-2013 (AXA 4 LEADER)	998582	02.07.2014 - 2018	80%
2.	Modernizare Drumuri De Interes Local In Comuna Maldaresti	PNDL	19275190	27.08.2015 - 26.08.2019	0%
3.	Realizare Sediul Primarie, Comuna Maldaresti	PNDL	5322775	27.08.2015 - 26.08.2019	0%
4.	Modernizare Drum Comunal Dc 145 Si Strazi Principale Telechesti - Scoala, Necsoaia Si Stroe Magura, 8,71 Km,	PNDL	10997964.09	27.08.2015 - 26.08.2020	0%
5.	Modernizarea Sistemului De Iluminat Public,	PNDL	383460	2018	0%

Mihăești

Nr. Crt	Denumirea obiectivului de investiții	Sursa de finanțare	Valoare (lei)	Termen de începere/finalizare	Stadiul fizic
1.	Modernizare Drumuri De Interes Local	PNDR	5.500.000	2017-2020	40%
2.	Modernizare și asfaltare străzi	PNDR	4.856.000	2018-2020	5%
3.	Construire Dispensar sat Buleta	PNDR	2.650.000	2018-2020	

Milcoiu

Nr. Crt	Denumirea obiectivului de investiții	Sursa de finanțare	Valoare (lei)	Termen de începere/finalizare	Stadiul fizic
1.	Modernizare Drumuri De Interes Local DC27	Buget de Stat	1.622.000	2017-2020	40%
2.	Modernizare și asfaltare DC26	Buget de Stat	2.803.000	2018-2020	40%
3.	Înființare sistem alimentare cu apă	Buget de Stat	2.278.000	2016-2020	90%

Mitrofani

Nr. Crt	Denumirea obiectivului de investiții	Sursa de finanțare	Valoare (lei)	Termen de începere/finalizare	Stadiul fizic
1.	Dotarea serviciului voluntar pt. situații de urgență cu buldoexcavator	PNDR	336.000	2018	

Muereasca

Nr. Crt	Denumirea obiectivului de investiții	Sursa de finanțare	Valoare (lei)	Termen de începere/finalizare	Stadiul fizic
1.	Construire pod peste paraul Muereasca în satul Muereasca de Sus	Fonduri proprii	627000	2018/2018	2%
2.	Canalizare și epurare ape uzate în	PNDL	6381233	2018/2020	0%
3.	Modernizare drum comunal DC 171 Muereasca de Sus	Fonduri guvernamentale PNDL	1264000	2018/2019	0%
4.	Modernizare drumuri comunale	PNDL	8027164	2018/2020	0%
5.	Regularizare parau Tulburea – reabilitare prag de fund punctul Dulca	Fonduri proprii	380000	2018/2018	0%
6.	Amenajare teren de sport Scoala Gimnaziala Muereasca de Sus	Fonduri proprii	70000	2018/2018	0%

7.	Construire grup sanitar Gradinita Andreesti	Fonduri proprii	82.000	2018/2018	0%
----	--	-----------------	--------	-----------	----

N. Bălcescu

Nr. Crt	Denumirea obiectivului de investiții	Sursa de finanțare	Valoare (lei)	Termen de începere/finalizare	Stadiul fizic
1.	Extindere apa și canalizare în comuna Nicolae Balcescu,	PNDL	5.754.606	iul. 2019	PT
2.	Reabilitare, modernizare și dotare asezamant cultural, sat. Rotarasti, com. Nicolae Balcescu, jud. Valcea	Programul prioritar national pentru construirea de sedii pentru asezaminte culturale, precum și reabilitarea modernizarea și dotarea asezamintelor culturale de drept public din mediul rural și urban mic	1.145.568	mar. 2017	PT
3.	Modernizare și dotare camin cultural, sat. Valea Viei,	PNDR 2014-2020, Submasura 7.6	837.547	iun.2019	SF
4.	Construire poduri, podete și punte pietonala	PNDL	5.659.268	dec.2019	DALI
	Modernizarea sistemului de iluminat public stradal prin inlocuirea lamilor de iluminat clasice cu lampi de tip LED	Buget local	129,000	iun.2018	-
	Realizare teren de sport multifunctional sintetic în incinta Scolii Gimnaziale Nicolae Balcescu din satul Rotarasti,	Buget local	145,000	sept.2018	-
	Modernizare spatiu existent în cladirea Scoala Veche Rotarasti, în vederea functionarii Bibliotecii comunale , satul Rotarasti	Buget local	100,000	apr.2018	-

Olanu

Nr. Crt	Denumirea obiectivului de investiții	Sursa de finanțare	Valoare (lei)	Termen de începere/finalizare	Stadiul fizic
1.	Modernizare drumuri de interes local în comuna Olanu	Fonduri guvernamentale/ buget local	3.897.000	2017/2020	0
2.	Modernizare drum de interes local-Strada targului	Buget local	600.000	2017/2018	0
3.	Dotarea serviciului voluntar pentru situatii de urgenta în Comuna Olanu,	Fonduri europene/buget local	544.311	2017/2018	0

Oteșani

Nr. Crt	Denumirea obiectivului de investiții	Sursa de finanțare	Valoare (lei)	Termen de începere/finalizare	Stadiul fizic
1.	Prima înființare rețele publice de apă și apă uzată, îmbunătățirea rețelei de drumuri de interes local, prima înființare și dotare centru pentru îngrijire copii tip „After School”, investiții în scopul conservării specificului local și a moștenirii culturale	Masura 322”Renovarea, dezvoltarea satelor, imbunatatirea serviciilor de baza pentru economia și populatia rurala și punerea în valoare a mostenirii rurale”-PNDR 2007/2013 - 2014/2020.	Valoarea totala a proiectului este de 12.645.740, din care eligibila 10.178.460	2015 - 2018	57%
2.	Pietruire și asfaltare DC 116 Carstanesti-Otesani	O.G. 28/2013	4.727.815	2012 - 2018	76%
3.	Pod din beton armat în comuna Otesani,	O.G.28/2013	843.363	-	0
4.	Pod peste paraul Luncavat, Punctul Valculesti, Sat Carstanesti,	Proiect nou - solicitare finantare prin P.N.D.L.	3.955.498	-	0

Păușești

Nr. Crt	Denumirea obiectivului de investiții	Sursa de finanțare	Valoare (lei)	Termen de începere/finalizare	Stadiul fizic
1	Reabilitare DC 126 Păușești – B. Govora	OG 28/2013 PNDL	1.116.000	2017-2018	
2.	Demolare Pod Distilerie și construcție pod nou	Buget local	1.459.000	2016 - 2018	15%

3.	Modernizare drum communal DC 124 Pausesti-Folesti”	OG 28/2013	1.655.000	2015-2018	79%
4.	Reabilitare drumuri sătești	Buget local PNDL	5.221.000	2017-2018	

Păușești Măglași

Nr. Crt	Denumirea obiectivului de investiții	Sursa de finanțare	Valoare (lei)	Termen de începere/finalizare	Stadiul fizic
1.	Refacere pod peste pârâul Olănești, punctul Pietrari, Comuna Păușești Măglași,	Hotărârile de Guvern nr.752/2016 și 975/2016	1.700.298,00	29.09.2017-12 luni	Faza autorizatie de construire
2.	Extindere rețea alimentare cu apă comuna Păușești Măglași, județul Vâlcea	PNDL Subprogramul „Modernizarea satului românesc”	1.519.718,38	2018 - 6 luni	Faza d.a.l.i. în evaluare
3.	Reabilitare dispensar medical uman în comuna Păușești Măglași, Județul Vâlcea	PNDL Subprogramul „Modernizarea satului românesc”	1.065.034,00	2018 - 12 luni	Faza d.a.l.i. în evaluare
4.	Extindere și modernizare Școala Generală Valea Cheii, Comuna Păușești Măglași,	PNDL Subprogramul „Modernizarea satului românesc”	739.116,00	2018 - 12 luni	Faza d.a.l.i. în evaluare
5.	Trotuare și spații verzi adiacente DN 64 A km 8,50 – km 14,60 în Comuna Păușești-Măglași,	Buget local	2.812.359,00	13.12.2016 - 36 luni	10%
6.	Reabilitare, modernizare și dotare așezământ cultural sat Păușești-Măglași, comuna Păușești-Măglași, județul Vâlcea	C.N.I. – S.A. Programul Național de Construcții de Interes Public sau Social – Subprogramul Așezăminte Culturale	3.240.550,00	2017- 12 luni	Proiect implementat de c.n.i. – s.a.
7.	Centru de zi și unitate de îngrijire la domiciliu în comuna Păușești Măglași,	Programul Operațional Regional, Axa prioritară	2.779.061,00	De la lansarea apelului de proiecte – 12 luni	PROIECT ELABORAT SI NEDEPUS

Perișani

Nr. Crt	Denumirea obiectivului de investiții	Sursa de finanțare	Valoare (lei)	Termen de începere/finalizare	Stadiul fizic
1.	Modernizare drumuri satești , sat Mlaceni	PNDL	2,423,053.00	Martie 2017/ decembrie 2018	15%

Pietrari

Nr. Crt	Denumirea obiectivului de investiții	Sursa de finanțare	Valoare (lei)	Termen de începere/finalizare	Stadiul fizic
1	Modernizare-asfaltare drum sateșc Motesti-Solomonesti, Ograzi și Glod	O.G.28/2013	4.878.711	2017 - 2018	60%
2	Asfaltare drumuri comunale și strazi 5,05km	O.G.28/2013	5.888.294	2017 - 2018	55%
3	Asfaltare drumuri de interes local în comunele Barbatesti, Costesti, Pietrari	O.G.28/2013	8.255.598,72	2017-2018	Depunere proiect
4	Modernizare drumuri de interes local:”Drum La Miroiu” și “Drum Spatele Bisericii”	O.G.28/2013	5.998.327,66	2017-2018	Depunere proiect
5	Pod din beton armat 3x21 m, peste paraul Otasau, punct La Miroiu-Coastele Cernii	O.G.28/2013	2.760.342,09	2017-2018	Depunere proiect
6	Asfaltare DC 151, Strada principala l=1800m	O.G.28/2013	2.645.290,36	2017-2018	Depunere proiect
7	Poduri din beton armat 6m, peste paraul Valea Sarata, punct La Giurca și punct La Biserica”	O.G.28/2013	638.168,05	2017-2018	Depunere proiect
8	Modernizare și extindere sediu primarie	O.G.28/2013	1.518.455,65	2017-2018	Depunere proiect
9	Realizare scoala gimnaziala în sat Pietrari	O.G.28/2013	3.450.271,85	2017-2018	Depunere proiect

Racovița

Nr. Crt	Denumirea obiectivului de investiții	Sursa de finanțare	Valoare (lei)	Termen de începere/finalizare	Stadiul fizic
1.	Asfaltare 4,037 km drumuri satești,	Buget de stat și buget local	4.173.000	2013-2018	46%

Roșiile

Nr. Crt	Denumirea obiectivului de investiții	Sursa de finanțare	Valoare (lei)	Termen de începere/finalizare	Stadiul fizic
1.	Proiect integrat pentru dezvoltarea infrastructurii în comuna roșiile - infiintare retea de alimentare cu apa, infiintare retea apa uzata și statie de epurare, modernizare drum satesc Balaciu, modernizare) camin cultural	PNDR	10.378.147	Decembrie 2015 / 2018	100%
2.	'Asfaltare drum comunal dc.79 Roșiile-Pertesti-gradistea km 0+000 - 9+380	PNDL	15.163.586	Iulie 2011/ Decembrie 2018	87%
3.	Extindere erțea de apă 25,3 km	PNDL	3.694.000	Începe în mai 2018	0%

Scundu

Nr. Crt	Denumirea obiectivului de investiții	Sursa de finanțare	Valoare (lei)	Termen de începere/finalizare	Stadiul fizic
1.	Reabilitare și dotare Camin Cultural	CNI	1.732.060,00	-	PT
2.	Reabilitare și modernizare Dispensar	Buget de stat	1.394.150,00	-	PT
3.	Modernizare și extindere Baza sportiva	Buget de stat	2.486.835	-	PT
4	Reabilitare drumuri agricole	Buget de stat	7.424.203,00	-	SF
5	Realizarea unei centrale fotovoltaice conectata la rețeaua publica de energie electrica în Comuna Scundu,	Fondul Roman pentru Eficienta Energiei	319.600,00 cofinantare	-	SF
6	Extindere rețea publica de apa	PNDL	2.205.644,00	-	SF
7	Extindere rețea canalizare	PNDL	5.376.733,00	-	SF
8	Modernizare drumuri de interes local	PNDL	7.359.360,00	-	PT
9	Regularizare parau Scundu	POS Mediu	4.200.000	-	SF

10	Modernizare Scoala Gimnaziala Scundu	Buget de stat	1.361.827	-	PT
11.	Reabilitare retea de iluminat public	Buget de stat	585.987	-	SF

Sinești

Nr. Crt	Denumirea obiectivului de investiții	Sursa de finanțare	Valoare (lei)	Termen de începere/finalizare	Stadiul fizic
1	RETEA CANALIZARE	Identificare sursă finanțare	4.500.000	2018-2020	
2	MODERNIZARE DRUMURI DE INTERES LOCAL L= 5,3 km	Identificare sursă finanțare	14.730.000	2018-2020	0%
3	CONSTRUIRE Grădiniță	PNDR	2.600.000	2018-2020	0%

Slătioara

Nr. Crt	Denumirea obiectivului de investiții	Sursa de finanțare	Valoare (lei)	Termen de începere/finalizare	Stadiul fizic
1	EXTINDERE RETEA CANALIZARE MENAJERA	PNDL	4322960.00	30.04.2013	75%
2	MODERNIZARE DRUMURI DE INTERES LOCAL L=3,983 KM IN	PNDL	4276794.50	-	0%
3	DOTAREA CASEI DE CULTURA „DINU SARARU”, SAT MOGESTI,	PNDR	370373.32	27.04.2017- 27.04.2019	20%
4	CONSTRUIRE TEREN DE SPORT SI LOC DE JOACA PENTRU COPII IN SAT RUGETU,	PNDR	286910.19	12.12.2017- 12.12.020	0%

Stoenestii

Nr. Crt	Denumirea obiectivului de investiții	Sursa de finanțare	Valoare (lei)	Termen de începere/finalizare	Stadiul fizic
1	Sistem integrat de alimentare cu apa, stație de tratare, canalizare și stație de epurare	AFM	7.676.120,28	14.05.2013/ 23.04.2018	85%
2	Asfaltare 4,00 km și ranforsare 0,4 km drumuri satești,	PNDL	5.337.813	29.05.2017 28.06.2018	67%
3	Extindere retea de canalizare menajera	PNDL	10.980.197	-	Obiectiv nou

4	Extindere rețea de alimentare cu apă în satul Zmeuratu,	PNDL	2.322.173	-	Obiectiv nou
5	Inițiere sisteme centralizate de alimentare cu apă și canalizare în satele Piscu Mare, Neghinesti, Deleni, Popești și Gruuiu,	AFIR	13.803.085,37	-	Obiectiv nou
6	Construire gradinița parter, cu program normal, satul Dobriceni	AFIR	1.347.478,95	-	Obiectiv nou

Stoilești

Nr. Crt	Denumirea obiectivului de investiții	Sursa de finanțare	Valoare (lei)	Termen de începere/finalizare	Stadiul fizic
1	Continuare Stabilizare drum D.C. 39 km 4+700	Bugetul Local	1.090.916	2016-2018	80%
2	Achiziție publică de servicii de proiectare, asistență tehnică și execuție de lucrări pentru obiectivul: Modernizarea drum comunal DC 37 și Ulița Centru Magazin Ursi	Bugetul Local și MDRAPFE	4.056.675	2017-2018	0%
3	Continuare „Refacerea și protejarea platformei drumului ”Uliței Sogor Malu”, de-a lungul râului Ursana, trecerea prin vad și pod în punctul Malu	Bugetul Local	233.333,33	2014-2018	32%
4	Modernizare strada Ghiobesti și pod în punctul Manea	Bugetul Local	186.000,00	2015 - 2018	60%
5	Reabilitarea, extinderea și dotarea școlii gimnaziale, sat Ursi	Bugetul Local și MDRAPFE	1.353.482	2017 - 2018	0%
6	Modernizare drum de interes local	Bugetul Local și MDRAPFE	12.545.297,35	2017-2020	0%

Șirineasa

Nr. Crt	Denumirea obiectivului de investiții	Sursa de finanțare	Valoare (lei)	Termen de începere/finalizare	Stadiul fizic
1	Realizare pod peste Luncavăț, Ciorăști-Valea Alunișului	Bugetul de stat	350 000	2018	

Ștefănești

Nr. Crt	Denumirea obiectivului de investiții	Sursa de finanțare	Valoare (lei)	Termen de începere/finalizare	Stadiul fizic
1.	Modernizare DC61 Manastirea Morunglav-Calea Ferata 1,4 km	Guvernamentala	1093,927	2013 / 2015	15 %
2.	Modernizare drumuri comunale și vicinale, com. Stefanesti, jud. Valcea	Guvernamentala	5,270,179	2013 / 2015	10 %

Șușani

Nr. Crt	Denumirea obiectivului de investiții	Sursa de finanțare	Valoare (lei)	Termen de începere/finalizare	Stadiul fizic
1.	Modernizare drumuri de interes local	OG 28/2013	4.889.000	2016-2018	50%
3.	Construit baza sportiva	O.G. 28/2013	567.000	2018	56%

Tomșani

Nr. Crt	Denumirea obiectivului de investiții	Sursa de finanțare	Valoare (lei)	Termen de începere/finalizare	Stadiul fizic
1	Modernizare infrastructura rutiera de interes local	PNDR, SM. 7.2	4.356.697,95 lei	2017/ 2019	Executie lucrari
2	Reabilitare și modernizare drumuri de interes local în satele Tomsani, Bogdanesti, Chiceni, Baltateni, Folestii de Sus și Folestii de Jos,	PNDL 2017-2020	12.789.793,00 lei	2017/2020	Cerere de finantare
3	Modernizare și reabilitare drumuri de interes local în sat Bogdanesti	PNDL 2017-2020	3.817.799,16 lei	2017/2020	Proiectare, cerere de finantare
4	„ Constructie Pod din Beton Armat peste paraul Bistrita în punctul Boereasca,	PNDL 2017-2020	2.411.462,14 lei	2017/2020	Achizitie lucrari
5	Construire pod peste raul Bistrita, punct Chiceni, DC 133	PNDL 2017-2020	3.720.562,00 lei	2017/2020	Achizitie proiectare și executie lucrari

Vaideeni

Nr. Crt	Denumirea obiectivului de investiții	Sursa de finanțare	Valoare (lei)	Termen de începere/finalizare	Stadiul fizic
1.	Reabilitare și modernizare Scoala cu clasele I - VIII, Sat Izvoru Rece	C.N.I.	632.208	2017 - 2018	Proiectare
2.	Modernizare și reabilitare drumuri interes local - Atarnati, Afanta, Bradatele, Lazuri, Tronson Ciocoi, Drum Vicinal Canal Valea Plaiului și construire pod peste Luncavat	P.N.D.L.	8.421.044	2017 - 2018	Proiectare
3.	Reabilitare drumuri DC 137 și DC 138,	P.N.D.L.	5.180.548	2017 - 2019	Proiectare
4.	Infiiintare și dotare gradinita cu 2 sali de grupa, Sat Vaideeni	P.N.D.R. 7.2.	774.772	2017 - 2020	Contractare
5.	Refacere drum interes local - Ion Ionescu	H.G. 468/ 2016	346.000	2018	

Valea Mare

Nr. Crt	Denumirea obiectivului de investiții	Sursa de finanțare	Valoare (lei)	Termen de începere/finalizare	Stadiul fizic
1.	Imbunatatire drumuri comunale	HG 577/1997	4868034	2018	
2.	Construcție Baza Sportiva	OG 7-2006	555957	2018	

Vlădești

Nr. Crt	Denumirea obiectivului de investiții	Sursa de finanțare	Valoare (lei)	Termen de începere/finalizare	Stadiul fizic
1	DRUMURI DE INTERES LOCAL	PNDL	1.975.085,58	Sept.2015/august .2018	68%
2	CONSOLIDARI TROTUARE IN SATUL PRIPORU	BUGET LOCAL+CJV	756.346,40	Dec.2016/dec.2018	55%

Voicesti

Nr. Crt	Denumirea obiectivului de investiții	Sursa de finanțare	Valoare (lei)	Termen de începere/finalizare	Stadiul fizic
1.	Amenajare drumuri comunale	Buget de stat și buget local	9.984.000	2018	

Voineasa

Nr. Crt	Denumirea obiectivului de investiții	Sursa de finanțare	Valoare (lei)	Termen de începere/finalizare	Stadiul fizic
2	Modernizarea rețelei de drumuri de interes local	PNDL	3865640	2012/2018	
5	Realizare PUZ și Regulament local de Urbanism pentru Dezvoltare zona turistică Obârșia Lotrului	Buget local	68544	2017-2018	-

Zătreni

Nr. Crt	Denumirea obiectivului de investiții	Sursa de finanțare	Valoare (lei)	Termen de începere/finalizare	Stadiul fizic
1	Extindere rețea apa	PNDR + Buget stat	2.551.000	2017-2018	44%
2.	Modernizare drumuri locale	PNDR + Buget stat	3.890.000	2017-2018	26%

1.4 Comerț și protecția consumatorului

Comertul internațional¹

Exporturile de mărfuri (FOB), la nivelul județului Vâlcea, în perioada 1.01. – 31.10.2017, au fost 368828 mii euro, cu 12,7% (41511 mii euro) mai mari, față de perioada corespunzătoare a anului 2016.

În perioada 1.01. – 31.10.2017, **volumul importului** a fost de 265504 mii euro CIF, cu 18,6% (41682 mii euro) mai mare, decât în perioada corespunzătoare a anului 2016.

Balanța comercială, în perioada 1.01. – 31.10.2017, prezintă un excedent comercial de 103324 mii euro – prețuri FOB/CIF.

Gradul de acoperire a importurilor prin exporturi (FOB/FOB), în perioada 1.01. – 30.09.2017, a fost de 144,9%.

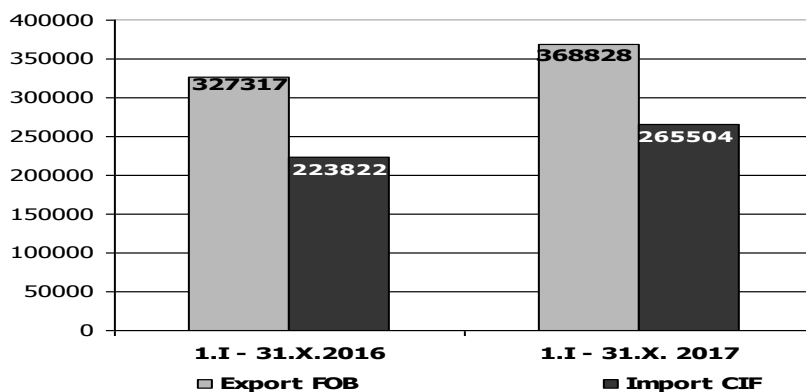
Comerțul exterior

Denumire indicator	UM	1.I - 31.X. 2016 ¹⁾	1.I - 31.X. 2017 ²⁾
Export FOB	mii euro	327317	368828
Import CIF		223822	265504
Soldul balanței comerciale (FOB/CIF)		103495	103324
Gradul de acoperire al importurilor cu exporturi (FOB/FOB)	%	152,5	144,9

1) date semidefinite

2) date provizorii

Exporturi FOB – Importuri CIF



¹ "Diferențele între datele pe total județ și datele obținute din însumarea secțiunilor pentru fiecare județ, datele pe secțiuni și datele obținute din însumarea capitolelor pentru fiecare secțiune, sunt datorate rotunjirii valorilor din euro în mii euro. Datele pentru anul 2016 sunt semidefinite. Datele pentru lunile ianuarie-septembrie 2017 sunt revizuite, iar cele pentru luna octombrie și perioada 1.I-31.X.2017 sunt provizorii (conform metodologiei de realizare a statisticilor de comerț internațional)."

Exportul FOB de marfuri, pe secțiuni și pe principalele capitole din nomenclatorul combinat
JUDETUL VALCEA mii euro

COD NC	CAPITOLE DIN NC	1.I – 31.X	
		2016 ^{s)}	2017 ^{p)}
	Total	327317	368828
I	Animale vii și produse animale	8156	6340
II	Produse vegetale	3496	878
III	Grasimi și uleiuri animale sau vegetale	376	245
IV	Produse alimentare, bauturi, tutun	3642	4074
V	Produse minerale	300	9
VI	Produse ale industriei chimice și ale industriilor conexe	82349	99058
VII	Materiale plastice, cauciuc și articole din acestea	73231	88494
VIII	Piei crude, piei tabacite, blanuri și produse din acestea	63	39
IX	Produse de lemn, pluta și impletituri din nuiele	12607	15284
X	Pasta de lemn, deseuri de hartie sau de carton; hartie și carton și articole din acestea	169	46
XI	Materii textile și articole din acestea	27069	27214
XII	Incaltaminte, palarii, umbrele și articole similare	11983	16419
XIII	Articole din piatra, ciment, ceramica, sticla și din alte materiale similare	48	230
XV	Metale comune și articole din acestea	46275	40694
XVI	Masini, aparate și echipamente electrice; aparate de inregistrat sau de reprodus sunetul și imaginil	10349	15330
XVII	Mijloace de transport	34215	35193
XVIII	Instrumente și aparate optice, fotografice, cinematografice, de masura, de control sau precizie, instrume	14	1
XX	Marfuri și produse diverse	12964	19270
XXII	Alte produse nenominalizate în alta parte	1	11

Importul CIF de marfuri, pe secțiuni și pe principalele capitole din nomenclatorul combinat
JUDETUL VALCEA -mii euro-

COD NC	CAPITOLE DIN NC	1.I – 31.X	
		2016 ^{s)}	2017 ^{p)}
	Total	223822	265504
I	Animale vii și produse animale	24614	30753
II	Produse vegetale	9218	9697
III	Grasimi și uleiuri animale sau vegetale	116	85
IV	Produse alimentare, bauturi, tutun	7571	8109
V	Produse minerale	7672	8154
VI	Produse ale industriei chimice și ale industriilor conexe	25505	30705
VII	Materiale plastice, cauciuc și articole din acestea	23561	26124
VIII	Piei crude, piei tabacite, blanuri și produse din acestea	5708	6168
IX	Produse de lemn, pluta și impletituri din nuiele	299	497
X	Pasta de lemn, deseuri de hartie sau de carton; hartie și carton și articole din acestea	1834	3481
XI	Materii textile și articole din acestea	31335	33725
XII	Incaltaminte, palarii, umbrele și articole similare	1978	4471

XIII	Articole din piatra, ciment, ceramica, sticla și din alte materiale similare	2183	2209
XV	Metale comune și articole din acestea	37232	48654
XVI	Masini, aparate și echipamente electrice; aparate de înregistrat sau de reprodus sunetul și imaginile	25100	25592
XVII	Mijloace de transport	13323	18843
XVIII	Instrumente și aparat optice, fotografice, cinematografice, de masura, de control sau precizie	884	1147
XX	Marfuri și produse diverse	2831	4371
XXII	Alte produse nenominalizate în alta parte	2852	2719

s) date semidefinite

p) date provizorii

Comisariatul Județean pentru Protecția Consumatorilor Vâlcea face parte din structura Comisariatului Regional pentru Protecția Consumatorilor Regiunea SV Oltenia (Craiova), entitate cu personalitate juridică, subordonată Autorității Naționale pentru Protecția Consumatorilor.

Autoritatea Națională pentru Protecția Consumatorilor coordonează și realizează strategia și politica Guvernului în domeniul protecției consumatorilor, acționează pentru prevenirea și combaterea practicilor care daunează vieții, sănătății, securității și intereselor economice ale consumatorilor și are ca principale obiective:

a) crearea unui cadru legislativ național în domeniul protecției consumatorilor compatibil cu cel din Uniunea Europeană;

b) desfasurarea activității de informare și educare a cetățenilor privind drepturile pe care le au în calitate de consumatori;

c) desfasurarea activităților de supraveghere a pieței produselor și serviciilor destinate consumatorilor;

d) protejarea consumatorilor împotriva practicilor comerciale incorecte;

Pentru îndeplinirea acestor obiective Comisariatul Județean pentru Protecția Consumatorilor Vâlcea a desfășurat activități de supraveghere a pieței produselor și serviciilor destinate consumatorilor, de verificare a respectării dispozițiilor legale privind protecția consumatorilor, referitoare la securitatea produselor și serviciilor, prin efectuarea acțiunilor de control pe piață, la producători, importatori, distribuitori, vânzători, pe grupe de produse, astfel:

- produse alimentare : pâine și produse de panificație, patiserie, cofetarie, zaharoase, lapte și produse lactate, carne și preparate din carne, peste și produse din peste, produse tradiționale, produse BIO, suplimente alimentare, legume și fructe, ape minerale, sucuri din fructe și băuturi răcoritoare, conserve din legume și fructe etc;

- produse nealimentare: produse electrocasnice de folosință îndelungată, aparatură și tehnică de calcul, telefoane mobile, jucării, produse cosmetice, articole de încălțăminte, produse textile, vopseluri și materiale de construcții, detergenți, piese auto etc, ;

- prestări servicii: servicii de alimentație publică, servicii turistice, servicii de agrement, servicii de telefonie, internet și cablu TV, servicii de întreținere și estetică personală, servicii de reparații (service auto), servicii de furnizare utilități (energie electrică, energie termică, apă-canal), servicii de transport persoane, servicii financiare bancare și nebancare IFN-uri etc.

Principalii indicatori care dimensionează activitatea Comisariatului Județean pentru Protecția Consumatorilor Vâlcea, în anul 2017 comparativ cu anul 2016

Denumire indicator	2017	2016	2017/2016 %
Nr. acțiuni de control desfășurate	1716	1714	100,1
• Produse alimentare	635	782	81,2
• Produse nealimentare	510	528	96,6

Denumire indicator	2017	2016	2017/2016 %
• Produse și servicii financiare	10	7	142,8
• Servicii alimentare	348	218	159,6
• Servicii nealimentare	207	169	122,48
• Alte segmente	6	10	60
Nr. total de PVCC cu amendă aplicată	264	477	55,3
Nr. total de PVCC cu amendă încasată	242	433	55,9
Amenzi aplicate, lei	521000	848400	61,4
Amenzi incasate, lei	144500	228800	63,2
Nr. total de PVCC încheiate, din care	621	823	75,5
• Produse alimentare	262	418	62,7
• Produse nealimentare	115	199	57,8
• Produse și servicii financiare	7	1	700
• Servicii alimentare	194	150	129,3
• Servicii nealimentare	42	54	77,8
• Alte segmente	1	1	100
Nr total de probe prelevate	43	14	307,1
Nr. total de probe neconforme	19	1	1900
Valoarea mărfurilor comunitare neconforme oprite definitiv de la comercializare (lei)	9650	2364	408,2
Valoarea mărfurilor extracomunitare neconforme oprite definitiv de la comercializare (lei)	0	0	0
Nr total petitii înregistrate în 2017, din care	1114	990	112,5
• Produse alimentare	150	125	120
• Produse nealimentare	214	312	68,6
• Produse și servicii financiare	69	65	106,2
• Servicii alimentare	36	31	116,1
• Servicii nealimentare	496	443	112
• Alte segmente	149	14	1064
Nr. total petitii închise în 2017 , din care	974	959	101,6
• Cu rezolvare amiabilă	468	407	115
• Închise cu solutionare pozitiva	85	107	79,4
• Retrase	7	13	53,8
• Închise ca nesolutionabile	78	49	159,2
• Redirectionate	33	29	113,8
• Neîntemeiate	281	335	83,9
• Clasate	22	19	115,8
Valoarea despăgubirilor (lei)	46640	52269	89,2
Nr articole aparute în presa scrisa	65	42	154
Nr aparitii în emisiuni TV	32	12	267

Denumire indicator	2017	2016	2017/2016 %
Nr conferinte de presa	0	0	0
Nr de actiuni de consiliere în PPP tripartit cu mediatizare în presa	4	1	400
Nr de actiuni de consiliere în PPP tripartit fără mediatizare în presa	2	6	33
Nr de actiuni de consiliere cu op ec. în cadru organizat mediatizat în presa	1	1	100
Nr de actiuni de consiliere cu op ec. în cadru organizat fara mediatizare în presa	12	4	300
Numar mediu scriptic comisari - control	5,11	5,76	88,7

Din analiza indicatorilor se observă următoarele aspecte:

- Numărul acțiunilor de control a fost constant, având în vedere faptul că numărul comisarilor cu drept de control a fost mai mic în 2017 față de 2016, media fiind de 336 acțiuni de control efectuate de un comisar în anul 2017, față de 298 acțiuni de control efectuate de un comisar în anul 2016;

- Se constată creșterea acțiunilor de control în domeniul prestărilor de servicii (servicii alimentare, servicii nealimentare și servicii financiare), ponderea cea mai mare fiind în domeniul serviciilor alimentare, creștere cu 159,6% în 2017 față de 2016;

- În ceea ce privește procesele verbale de constatare a contravenției (PVCC) se constată scăderea cu 75,5 % în 2017, față de 2016, iar referitor la procesele verbale de constatare a contravenției prin care s-au aplicat amenzi contravenționale se constată scăderea cu 55,3 % în 2017, față de 2016;

- Pentru a verifica dacă produsele expuse la comercializare pe piața vâlceană sunt conforme, în anul 2017 au fost prelevate cu 307,1% mai multe produse decât în anul 2016, iar dintre produsele prelevate 44% au fost neconforme în 2017, față de 7% în 2016;

- Referitor la petițiile înregistrate în 2017 se constată o creștere a numărului acestora cu 112,5 % în 2017 față de 2016, cel mai mare număr de petiții privind serviciile nealimentare, iar referitor la modul în care au fost soluționate petițiile se constată o creștere a petițiilor soluționate pe cale amiabilă cu 115,0% în 2017, față de 2016; precum și o scădere a petițiilor neîntemeiate cu 83,9% în 2017, față de 2016.

Alt obiectiv important al activității CJPC Vâlcea se referă la desfășurarea activității de informare și educare a cetățenilor privind drepturile pe care le au în calitate de consumatori, prin toate mijloacele de comunicare, în special prin mass-media. Activitatea CJPC Vâlcea a fost mediatizată prin publicarea de articole în presa locală și în cadrul unor emisiuni radio-tv, în anul 2017 fiind mult mai intens mediatizată activitatea decât în anul 2016.

De asemenea, tot prin intermediul mass-mediei s-a desfășurat și o activitate de educare a consumatorilor prin prezentarea drepturilor consumatorilor și a modalităților prin care și le pot exercita, prin prezentarea actelor normative nou apărute în domeniul protecției consumatorilor, precum și prin prezentarea unor sfaturi pentru consumatori la achiziționarea de produse și servicii.

O rol important este și informarea și educarea elevilor, astfel că anual, în data de 15 martie când se sărbătorește Ziua Mondială a Drepturilor Consumatorilor, se organizează, în colaborare cu Ministerul Învățământului, și concursul școlar ”Alege! Este dreptul tău!”, cu diverse teme privind protecția consumatorilor, concurs la care participă elevi din clasele I–XI.

2.STAREA SOCIALĂ

2.1 Starea de sănătate și educație a populației

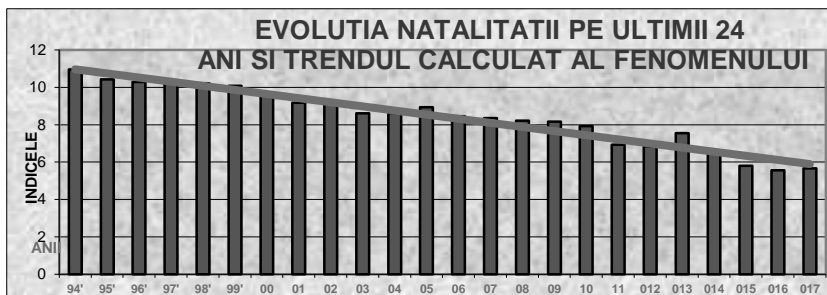
Sănătate

Evoluția stării de sănătate a populației generale din județul Vâlcea

Anul 2017 s-a caracterizat, prin prisma evoluției indicatorilor sintetici ai stării de sănătate, printr-o îmbunătățire marcată a stării de sănătate a populației (mortalitate infantilă în scădere marcată, mortalitate maternă cu valoare 0 în ultimii 4 ani, speranța de viață la naștere în creștere, cu valori mai mari decât valorile naționale).

Aspectele negative ale evoluției stării de sănătate sunt: incidența prin tumori în creștere (ponderea mortalității a scăzut ușor), creșterea morbidității prin afecțiuni respiratorii, fenomene general întâlnite la nivel național.

PRINCIPALII INDICATORI AI SĂNĂTĂȚII 2017/2016



Trend continuu descendent al natalității de la 19,9‰ în anul 1975 la:
2017: 5,66‰
2016: 5,56‰

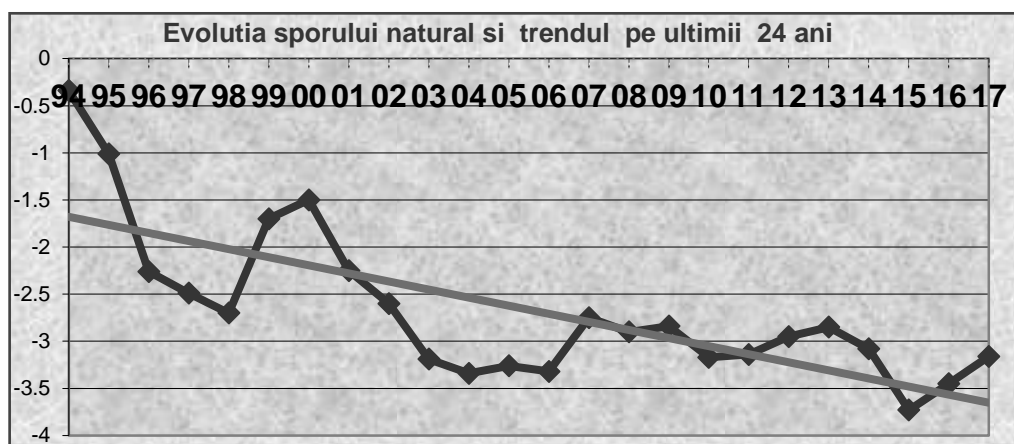


Mortalitatea infantilă are o tendință de scădere continuă chiar dacă în 2013 a crescut față de anul 2012.
2017: 4,8‰
2016: 4,5‰



Evoluție oscilantă a mortalității generale, ascendentă în perioada 1996-1998 și 2001-2005. Din 2005, ușoară tendință de scădere.
2017: 8,83‰
2016: 9,01‰

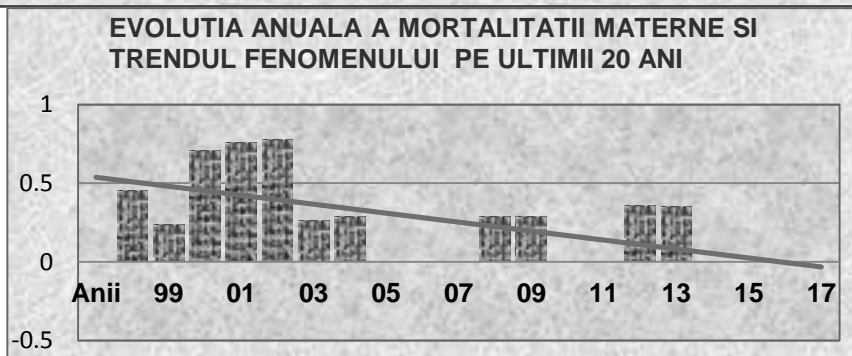
Ponderea principalele cauze de deces	an 2017	an 2016
1.bolile cardiovasculare	64,13%	63,30%
2.tumori	17,91%	18,30%
3.bolile ap. digestiv	5,83%	5,65%
4.bolile aparat respirator	3,39%	3,70%
5.leziuni traumatice	3,28%	3,60%



Sporul natural are o tendință de agravare, chiar dacă sunt anumiți ani cu ameliorări ușoare. Se menține valoarea negativă.

An 2017: -3,16 ‰

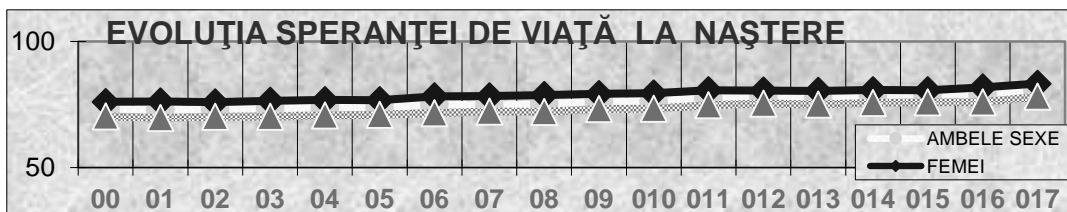
An 2016: -3,45 ‰



Mortalitatea maternă are o evoluție pozitivă, 0 decese în ultimii 4 ani.

An 2017: 0‰

An 2016: 0‰



Speranța de viață la naștere (ambele sexe) evoluție pozitivă în ultimii ani.

An 2017: 80,75 ani

An 2016: 78,89 ani

Monitorizarea, evaluarea și promovarea stării de sănătate s-a realizat prin desfășurarea de către DSP a activității în 3 domenii:

- I. Derulare programe naționale de sănătate publică
- II. Control în sănătate publică
- III. Monitorizarea furnizorilor de servicii medicale

I. Derulare programe naționale de sănătate publică 2017/2016

	Program	Subprogram/Domeniu/Intervenție
1	PN de boli transmisibile	
		PN de vaccinare
		PN de supraveghere și control al bolilor transmisibile prioritare
		PN de prevenire, supraveghere și control al infecției HIV
		PN de prevenire, supraveghere și control al tuberculozei
		PN de supraveghere și control al infecțiilor asociate asistenței medicale
2	PN de monitorizare a factorilor determinanți din mediul de viață și muncă	
3	PN de boli netransmisibile	
		PN de depistare precoce activă a cancerului - Subprogramul de depistare precoce activă a cancerului de col uterin în regim de screening
4	PN de evaluare și promovare a sănătății și educație pentru sănătate - Spr. evaluare și promovare a sănătății și educație pentru sănătate	
		Intervenția Stil de viață sănătos
		Intervenția evaluarea stării de sănătate a copiilor și tinerilor
		Intervenția evaluarea stării de sănătate a populației generale
5	PN de sănătate a femeii și copilului	
		Spr. pentru ameliorarea stării de nutriție a mamei și copilului
		Spr.de sănătate a femeii

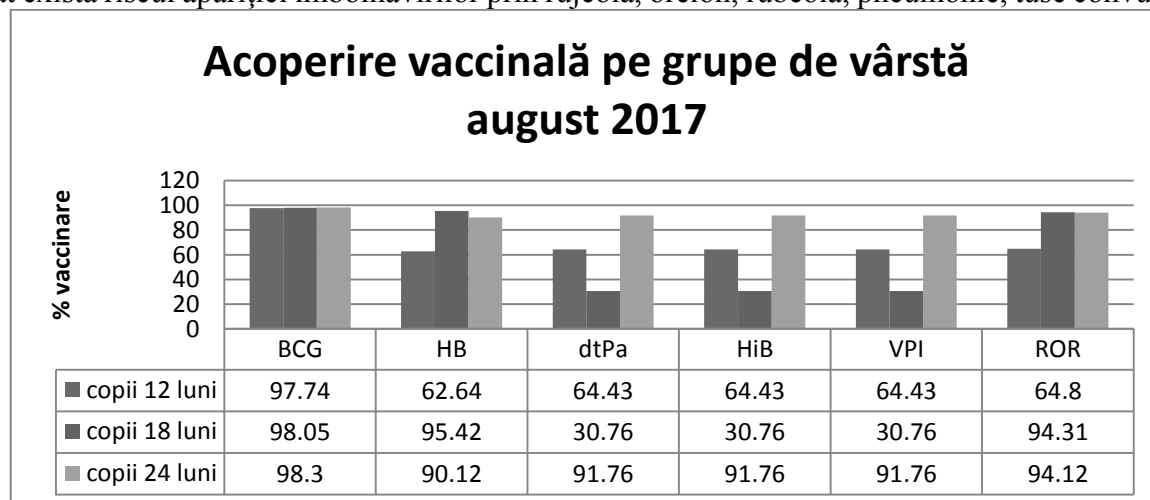
Activități și rezultate

1.Programul național de boli transmisibile - a cuprins derularea a 5 programe distincte:

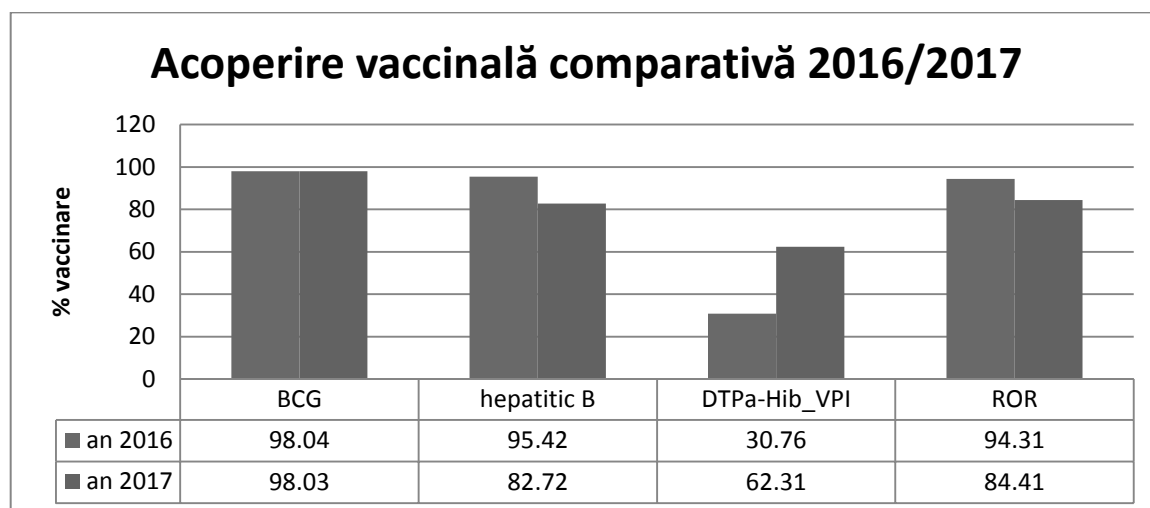
PN DE VACCINARE urmărește protejarea sănătății populației împotriva principalelor boli prevenibile prin vaccinare, prin realizarea imunizărilor conform Calendarului național de vaccinare sau imunizarea grupelor populaționale la risc (vaccinarea antigripală sau vaccinarea în focare de boli infecțioase).

Eficiența vaccinării se atinge la efectuarea imunizărilor la 95% din populația totală receptivă de a face boala.

Aspecte deosebite: în anul 2017 s-a realizat o vaccinare eficientă cu vaccinul BCG, dar nu și pentru vaccinurile ROR, DTPa-VPI-HB-Hib, DTPa-VPI, DTPa, datorită înregistrării unui număr crescut de refuz al vaccinării, neprezentării la vaccinarea programată, existenței unui număr crescut de copii plecați din localitate/țară, dar înscriși în listele de pacienți ai medicilor de familie, astfel încât există riscul apariției îmbolnăvirilor prin rujeolă, oreion, rubeolă, pneumonie, tuse convulsivă.



Nerealizarea vaccinării minime eficiente de 95% din populația receptivă, s-a concretizat în înregistrarea de cazuri izolate/focare de boli care puteau fi prevenite.



Vaccinarea antigripală s-a realizat în procent de 64,18%, acțiunea se finalizează în martie 2018.

	An 2016	An 2017
Doze primite	13300	31 948
Doze administrate	13300	11 441
Cazuri gripa confirmate	1	1

PN de supraveghere și control a bolilor transmisibile prioritare urmărește menținerea sub control a incidenței bolilor transmisibile prioritare, prin înregistrare și intervenție activă de limitare a numărului de îmbolnăviri. Morbiditatea înregistrată prin boli transmisibile prioritare a fost:

Boala	An 2016		An 2017	
	Incidența	Morbiditatea %ooo	Incidența	Morbiditatea %ooo
Varicela	875	218.75	332	82.75
Infecție urliană	0	0	38	9.47
Scarlatină	40	10.76	28	6.97
HAV tip A	206	49	19	4.73
HV tip B	3	0.75	6	1.49
Meningită virală	11	2.75	2	0.48
Boala Lyme	3	0.75	2	0.48
Meningita bact.	2	0.50	1	0.24

Tip boală infecțioasă	Nr cazuri 2016	Nr cazuri 2017
Infecții acute de căi respiratorii superioare	11760	14864
Pneumonii	3391	2592
Mușcături de animale cu risc rabic /tratament antirabic administrat	618/618	607/607

Aspecte deosebite evoluție boli transmisibile în anul 2017: a scăzut numărul focarelor de hepatită virală epidemică A cu cazuri multiple (1 focar) față de anul 2016 (8 focare); s-a înregistrat 1 focar de infecție urliană (oreion), într-o comunitate de etnie rromă, datorită lipsei vaccinării copiilor; se menține scăzută morbiditatea pentru hepatită virală de tip B, evidențiind efectele vaccinării; se menține crescut numărul plăgilor prin mușcături de animale (85% mușcături câine) constituind o problemă socială.

PN de prevenire, supraveghere și control al infecției hiv/sida urmărește reducerea răspândirii infecției HIV prin depistarea precoce a persoanelor infectate în rândul celor cu comportament la risc pentru infecția HIV/SIDA și reducerea morbidității asociate cu infecția HIV, prin asigurarea tratamentului bolnavilor cu infecție HIV/SIDA. În anul 2017, s-a urmarit confirmarea cazurilor de

infecție HIV pentru gravidele și persoanele din grupele de risc cu rezultat pozitiv la screening-ul infecției HIV/SIDA: teste de confirmare 1060 efectuate/7 pozitive; luarea în evidență a persoanelor cu infecție HIV la nivelul unităților de boli infecțioase: 7 cazuri noi.

Activități	Persoane tratate	Testare gravide prin met. ELISA	Testare gravide în maternitate	Consiliere
An 2017	82	876	826	0
An 2016	77	1320	544	15

PN de prevenire, supraveghere și control a tuberculozei urmărește reducerea prevalenței și a mortalității prin tuberculoză și tratamentul bolnavilor cu tuberculoză.

Activități	Diagnosticare persoane simptomatice suspecte	Administrare chimiopprofilaxie	Anchetă epidemiologică
An 2017	6798	272	100% din cazuri
An 2016	9112	224	100% din cazuri

Aspecte deosebite înregistrate: scăderea numărului de persoane simptomatice suspecte; creșterea procentului de diagnosticare pozitivă și administrare de tratament.

PN de supraveghere și limitare a infecțiilor asociate asistenței medicale urmărește creșterea calității serviciilor medicale și siguranței pacientului prin reducerea riscului de apariție a infecțiilor asociate asistenței medicale. Înregistrarea, declararea și investigarea infecțiilor asociate asistenței medicale a fost:

SPITAL	An 2016	An 2017
SJU Valcea	35	52
Sp. Pneumoftiziologie Mihăești	0	8
SO Horezu	12	6
SM Drăgășani	0	1
Sp. Psihiatrie Drăgoești	0	1

Aspecte deosebite : a crescut preocuparea unităților pentru monitorizarea și raportarea reală a infecțiilor asociate asistenței medicale, datorită intensificării acțiunilor de control sanitar, formării profesionale de către DSP a personalului medical pentru supravegherea și limitarea infecțiilor asociate asistenței medicale din cadrul SJU Valcea – CPCIN, dar și datorită activității de acreditare a spitalelor, raportarea corectă fiind un indicator de acreditare.

2.Programul național de monitorizare a factorilor determinanți din mediul de viață și muncă urmărește protejarea sănătății publice prin prevenirea îmbolnăvirilor asociate factorilor de risc determinanți din mediul de viață și muncă.

Au fost derulate toate sintezele de monitorizare a **factorilor de mediu** (12 sinteze) cu impact asupra sănătății prin recoltarea, analizarea de probe și culegerea de date statistice medicale. Rezultatele au evidențiat că factorii de mediu (apă potabilă și îmbuteliată, aer exterior, contaminanți chimici, deșeuri medicale) nu au reprezentat un risc major pentru sănătatea populației: 740 probe de apă recoltate/648, din care 123/79 probe neconforme; nr. probe apă fantani recoltate 274/286; nr. probe neconforme 112/143; 0/0 cazuri intoxicații cu nitrați proveniți din apa de fântână, 96/0 cazuri intoxicații neprofesionale cu produse chimice, 0/0 epidemii hidrice; 1 incident de poluare mediu prin incendiu depozit neconform deșeuri menajere înregistrat în Registrul Național.

Aspecte deosebite: menținerea crescută a sistemelor publice de alimentare cu apă potabilă din mediu rural care nu efectuează constant dezinfectia apei: 10 sisteme; menținerea sistemelor publice de aprovizionare cu apă potabilă neautorizate sanitar sau nemonitorizate: 5 sisteme.

Au fost derulate toate sintezele de monitorizare a **factorilor din mediul de munca** (6 sinteze naționale) cu impact asupra sănătății, prin recoltarea și analizarea de probe din mediul de munca sau investigarea condițiilor de munca prin aplicarea de chestionare: nr.determinari tricloretilena 6/5

conforme; investigare risc îmbolnavire prin tuberculoza în unitatile sanitare 5 (activitate nou introdusa). Actiuni de evaluare și comunicare a factorilor de risc din mediul de munca la solicitare: 46 determinari nivel sonor/78; 12 determinari depasite/14; 9 determinari nivel iluminare/ 14; 0 neconforme/0 neconforme; nr. locuri de munca expertizate privind expunerea lucratorilor la camp electromagnetic 77/218; nr. expertise pentru locuri de munca în conditii deosebite 3 buletine/7 buletine;

Rezultatele au evidențiat că factorii din mediul de munca au avut urmatorul impact: 2 boli profesionale/0 boli profesionale.

Monitorizarea factorilor de risc alimentari s-a realizat prin derularea tuturor sintezelor naționale. Rezultatele comparate au fost următoarele, primele valori reprezentând anul 2016: A fost evaluată starea de nutriție și alimentația populației prin investigarea a 50/50 persoane cu domiciliul în Rm. Valcea și aplicarea a 50/50 chestionare privind dieta zilnică.

Au fost monitorizate suplimentele alimentare prin 2/2 probe analizate și 31/29 produse verificate; alimentele tratate cu radiații prin 2/2 probe analizate; alimentele cu adaos de vitamine, minerale și alte substante prin 38/31 probe verificate; nivelul de iod din sarea iodată pentru consum uman prin 60/20 probe verificate; evaluarea riscului chimic și bacteriologic al alimentelor cu destinație nutrițională specială prin 10/11 probe evaluate; verificarea respectării limitelor de migrare pentru materiale și obiecte care vin în contact cu alimentele prin 4/5 probe evaluate.

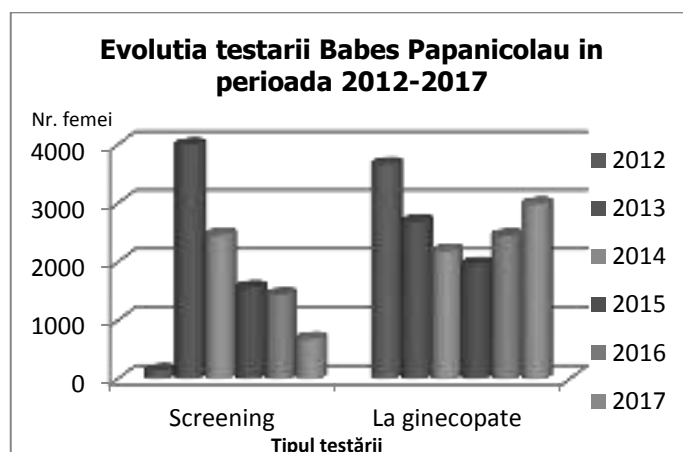
Nu s-au înregistrat cazuri de toxiinfecții alimentare: 0/0 focare TIA.

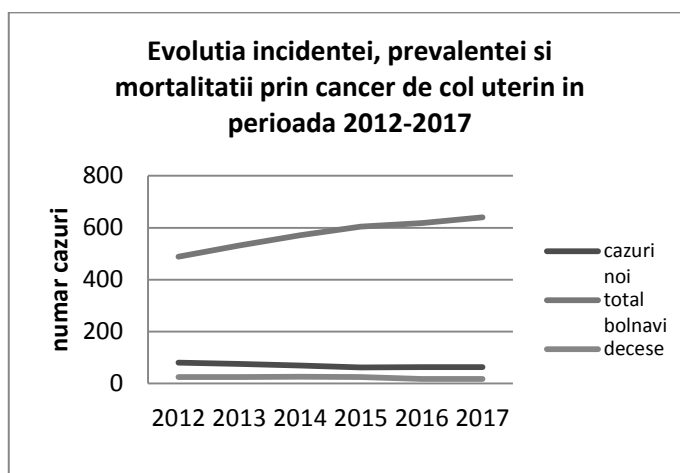
3. Programul național de depistare precoce activă a cancerului col uterin prin efectuarea testării Babeș-Papanicolau

În graficul de mai jos se observă creșterea numărului de cazuri noi depistate (odată cu apariția screeningului), creșterea prevalenței cancerului de col uterin și scăderea mortalității prin cancer de col uterin (creșterea prevalenței și menținerea numărului de decese la același nivel).

Adresabilitatea prin program este însă în continuă scădere, efect resimțit la nivel național. A crescut însă adresabilitatea pentru testul Babeș Papanicolau în spitale, efect al conștientizării asupra importanței depistării precoce.

Un alt aspect îmbucurător este scăderea mortalității specifice (18 decese în 2017 și 2016, față de 25 în 2015), efect pozitiv incontestabil al programului de screening.






4. Programul național de evaluare și promovare a sănătății și educație pentru sănătate
Subprogramul de evaluare și promovare a sănătății și educație pentru sănătate urmărește îmbunătățirea stării de sănătate a populației prin promovarea unui stil de viață sănătos și combaterea principalilor factori de risc.

4.1. Intervenții pentru un stil de viață sănătos

Activități	2017	2016
Campanii de IEC conform calendarului OMS	10 campanii	10 campanii
Campania privind descurajarea consumului de plante etnobotanice și substanțe psihoactive	257 beneficiari	350 beneficiari
Campania privind Bolile cu transmitere sexuală	154 beneficiari	554 beneficiari
Campania privind Hepatitele și bolile infectioase - Interventii pentru promovarea sanatații în comunitati de și grupuri vulnerabile	413 beneficiari	-
Campania privind Igiena generală și individuală	175 beneficiari	417 beneficiari
Activități	2017	2016
Campania privind sănătatea orală	541 beneficiari	329 beneficiari
Campania privind canicula	170 beneficiari	242 beneficiari
Campania privind Bolile sezonului rece	276 beneficiari	223 beneficiari
Campanie privind alimentație sănătoasă și activitate fizică în grădinițe și școli	2326 beneficiari	3941 beneficiari
Promovarea unui stil de viață sănătos prin organizarea de intervenții de prevenție pentru reducerea consumului dăunător de alcool.	28 beneficiari	-
Difuzarea de materiale pe probleme de sănătate	57	45
Parteneriate în domeniul promovării sănătății	36	29

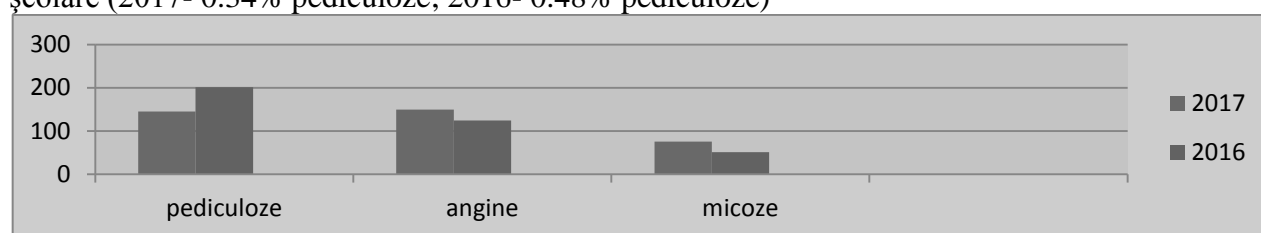
4.2. Evaluarea stării de sănătate a copiilor și tinerilor prin efectuarea activităților de triaj epidemiologic, dispensarizare boli cronice, examene de bilanț și evaluarea comportamentelor de risc la copii (fumat, violență, consum de droguri, alimentație nesănătoasă, sedentarism, tentative suicid, consum alcool) și evaluare pentru autorizare sanitară.



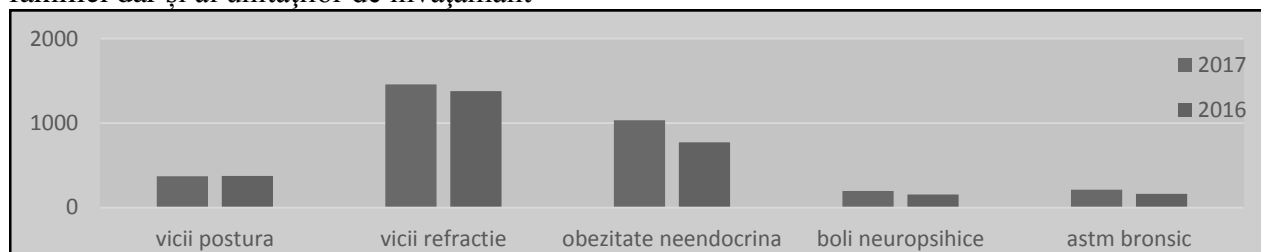
Aspecte deosebite înregistrate

1. Menținerea constantă a unui număr de unități de învățământ neautorizate sanitar datorită neîndeplinirii condițiilor minime de amenajare și dotare, ce constituie factori de risc pentru afecțiunile aparatului locomotor, afecțiunile ochiului și boli infecto-contagioase respiratorii și digestive pentru copii și tineri (17,84% unități neautorizate 2017, 19,36%-unități neautorizate 2016)

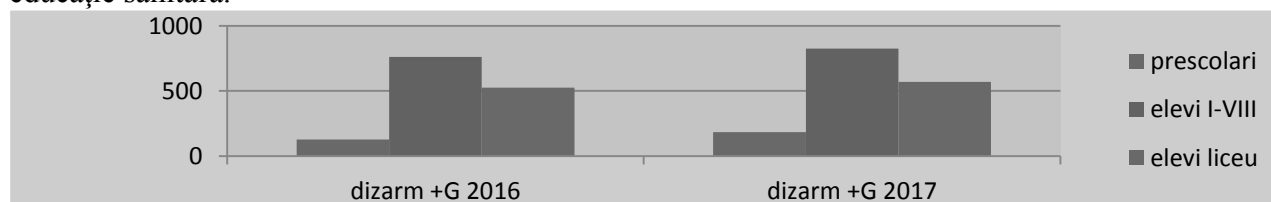
2. carențe în igiena individuală și educația sanitară prin înregistrarea constantă a unui număr mare de pediculoze și micoze la evaluarea prin triaj epidemiologic a stării de sănătate după vacanțele școlare (2017- 0.34% pediculoze; 2016- 0.48% pediculoze)



3. creștere alarmantă a copiilor dispensarizați cu predominanță boli aparat locomotor, boli neuropsihice și boli metabolice ce sugerează un cumul de factori de risc existenți atât în cadrul familiei dar și al unităților de învățământ



4. creșterea numărului de copii cu dezvoltare fizică dizarmonică atât la indicatorii pentru înălțime, dar mai ales pentru greutate ce sugerează ca factor de risc, factorii comportamentali și carențe de educație sanitară.



5. rețea de asistență medicală școlară disfuncțională ca număr de specialiști și distribuție pe mediul urban și rural (17 medici școlari cabinete medicale școlare urban, 66 asistente cabinete medicale școlare urban, medici stomatologi 7 cabinete medicale școlare urban, asistenti medicali cabinet stomatologie 7 cabinete medicale școlare urban).

5. Programul național de sănătate a femeii și copilului

În 2017 au fost probleme legate de aprovizionare cu contraceptive – de la MS (nu au fost primite contraceptive). În rest indicatorii arată o mai bună derulare a programului (procentul copiilor care primesc lapte praf trebuie să se situeze sub 30% din sugarii 0-1 an).

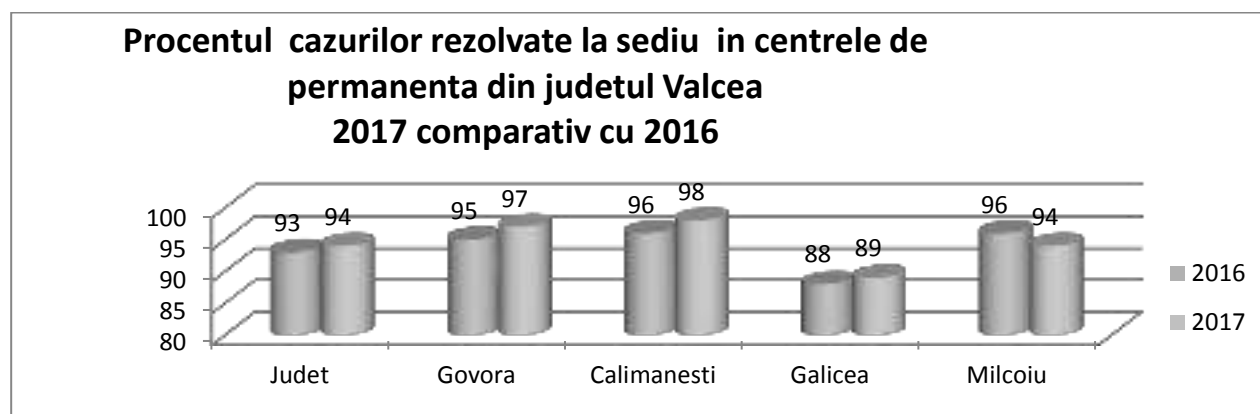
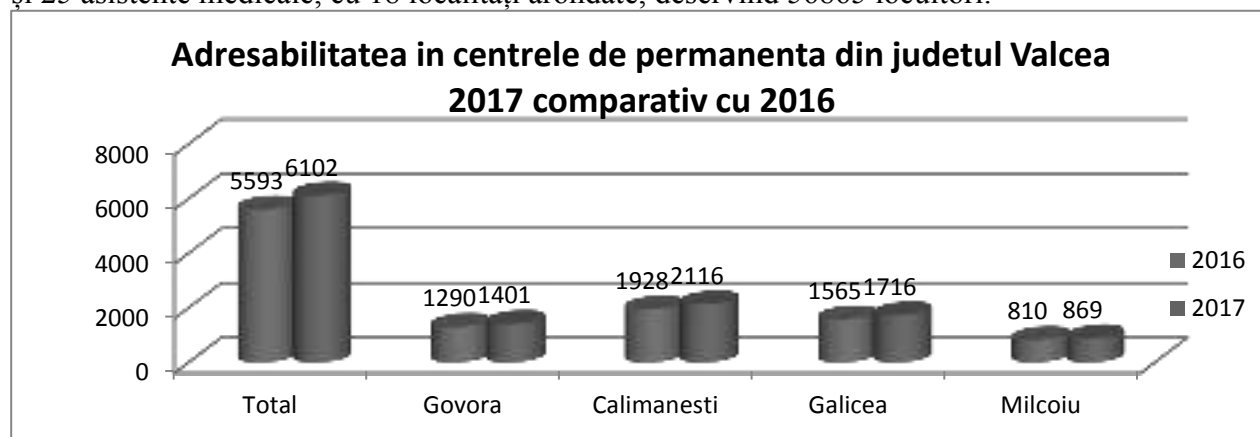
SUBPROGRAM	INTERVENȚIE	2017	2016
Ameliorarea stării de nutriție a mamei și copilului	Profilaxia distrofiei la copiii cu vârstă 0-12 luni, prin administrare de lapte praf;	607 beneficiari 19% din copiii 0-1 an	833 beneficiari 37% din copiii 0-1 an
	Profilaxia malnutriției la copiii cu greutate mică la naștere	227 beneficiari, 100% din copiii eligibili	259 beneficiari 100% din copiii eligibili
Sănătate a femeii	Profilaxia sindromului de izoimunizare Rh	85 Beneficiari, 100% din femeile eligibile	75 Beneficiari, 100% din femeile eligibile

II. Control în sănătate publică

	ACȚIUNI	2016	2017
1.	Controlul respectării normelor igienico-sanitare în conformitate cu legislația în vigoare și a calității produselor alimentare.	561	642
2.	Controlul respectării normelor igienico-sanitare în conformitate cu legislația în vigoare și a calității apei potabile.	101	108
3.	Controlul respectării normelor igienico-sanitare în unitățile de turism și a calității apei de îmbăiere din piscine și ștranduri.	72	77
4.	Controlul respectării normelor igienico-sanitare în unitățile care pot reprezenta un risc pentru sănătatea publică	366	476
5.	Control privind respectarea prevederilor Legii nr.349/2002 pentru prevenirea și combaterea efectelor consumului produselor din tutun, număr produse tutun	42	100
6.	Controlul respectării securității și sănătății în muncă.	10	12
7.	Controlul respectării normelor de igienă și sănătate publică în cabinetele de înfrumusețare și a produselor cosmetice	105	94
8.	Controlul pentru verificarea plasării pe piață a produselor biocide	82	120
9.	Control pentru verificarea normelor de igienă și sănătate publică în unitățile de învățământ.	174	199
10.	Controlul respectării legislației în vigoare în cabinetele medicale	201	287
11.	Controlul respectării legislației în unitățile sanitare cu paturi.	104	129
12.	Controlul respectării legislației în unitățile de transfuzie sanguină.	5	7
13.	Controlul gestionării deșeurilor rezultate din activitățile medicale.	218	294
14.	Nr. amenzi	43	87
15.	Acțiuni de îndrumare și consultanță.	48	22
16.	Alerte rapide Conform adreselor MS.	17	11
17.	Controale tematice stabilite de DSP-DCSP Vâlcea	4	4
18.	Controale tematice stabilite de MS, conform programărilor MS	53	44
19.	Numar sesizări rezolvate.	379	306
20.	Controale de necesitate	0	0
21.	Controale comune cu alte autorități	18	24

III. Monitorizarea activității centrelor de permanență

În județul Vâlcea sunt organizate 4 centre de permanență fixe, în care profesează 25 medici și 25 asistente medicale, cu 18 localități arondate, deservind 56865 locuitori.



Adresabilitatea a crescut continuu. Procentul cazurilor rezolvate la sediul centrelor de permanență (cazuri care nu necesită trimitere la alt eșalon al asistenței medicale) este în creștere. Procentul trimerilor la spital, cu echipaj de urgență a scăzut continuu în ultimii doi ani.

Casa de Asigurări de Sănătate Vâlcea este instituție publică ce gestionează asigurările sociale de sănătate ce reprezintă principalul sistem de finanțare a ocrotirii sănătății populației care asigură accesul la un pachet de servicii de bază pentru asigurați.

Servicii medicale

La încheierea contractelor pentru anul 2017 părțile au avut în vedere interesul asiguraților și au ținut seama de economicitatea, eficiența și calitatea serviciilor medicale.

Pentru asigurarea accesului populației județului Vâlcea la servicii medicale, medicamente compensate și gratuite și dispozitive medicale în anul 2017, C.A.S. Valcea a încheiat 494 de contracte, în următoarea structura:

Nr. crt.	Tipul de asistenta medicala	Numar contracte incheiate	
		2016	2017
1.	Asistenta medicala primara	218	216
2.	Asistenta medicala ambulatorie de specialitate pentru specialitatile clinice	33	32

Nr. crt.	Tipul de asistenta medicala	Numar contracte incheiate	
		2016	2017
3.	Asistenta medicala ambulatorie de specialitate pentru specialitatile paraclinice	15	18
4	Asistența medicală de specialitate de recuperare-reabilitare a sanatatii (unități sanitare ambulatorii de recuperare)	20	20
5	Asistenta medicala ambulatorie de specialitate pentru specialitatea de medicina dentara	53	55
6	Asistenta medicala spitaliceasca	11	11
7	Asistenta medicala de urgenta și transport sanitar	1	1
8	Ingrijiri medicale la domiciliu	8	6
9	Acordarea medicamentelor cu și fara contributie personala în tratamentul ambulatoriu	64	64
10	Acordarea dispozitivelor medicale destinate recuperarii unor deficiente organice sau fiziologice	70	70
11	Reabilitare a sanatatii în unitati sanitare cu paturi (sanatorii, preventorii)	1	1
	Total	494	494

Asistenta medicala spitaliceasca

În anul 2017 au fost încheiate un număr de 11 contracte cu furnizori de servicii spitalicești din județul Valcea (6 spitale de subordonare locală, 5 spitale cu capital privat).

Situația privind sumele decontate fiecărei unități sanitare cu paturi în anul 2017, comparativ cu anul 2016, se prezintă conform tabelului de mai jos:

Nr. crt.	Denumire furnizor	Total 2016	Total 2017
1	SPITALUL JUDETEAN VALCEA	76.220.047,05	81.119.128,59
	DRG	62.117.971,68	67.357.111,16
	CRONICI	10.223.635,99	9.072.764,23
	SPITALIZARE DE ZI	3.702.969,40	4.409.677,19
	complexitate suplimentara	175.469,98	279.576,00
2	SPITALUL MUNICIPAL DRAGASANI	9.628.001,80	10.005.286,68
	DRG	6.673.597,09	6.918.889,14
	CRONICI	898.626,26	874.604,57
	SPITALIZARE DE ZI	2.055.778,45	2.211.792,97

Nr. crt.	Denumire furnizor	Total 2016	Total 2017
3	SPITALUL ORASENESC HOREZU	8.434.833,12	8.602.247,93
	DRG	4.432.748,55	4.134.555,93
	CRONICI	2.552.885,08	2.962.848,33
	SPITALIZARE DE ZI	1.449.199,49	1.504.843,33
4	SPITALUL ORASENESC BREZOI	3.370.289,29	3.744.617,07
	DRG	2.246.196,48	2.651.433,04
	CRONICI	600.779,41	570.485,60
	SPITALIZARE DE ZI	523.313,40	522.698,43
5	SPITALUL TBC MIHAESTI	7.507.875,35	7.497.608,12
	DRG	2.537.904,44	2.555.821,53
	CRONICI	4.799.290,91	4.783.176,82
	SPITALIZARE DE ZI	170.680,00	158.609,77
6	SPITALUL PSIHIATRIE DRAGOESTI	4.184.186,65	4.156.940,76
7	SC INCARMED SRL	1.873.916,49	1.964.215,96
	DRG	1.428.176,69	1.530.806,64
	SPITALIZARE DE ZI	445.739,80	433.409,32
8	SC AMAMED SRL	380.716,80	379.964,46
9	SC CLINICA RAPITEST	747.052,91	910.677,52
	DRG	139.981,35	293.285,67
	CRONICI	249.132,56	251.339,42
	SPITALIZARE DE ZI	357.939,00	366.052,43
10	SC BALNEOMEDCENTER SA	2.005.949,37	2.235.052,14
	CRONICI	883.344,37	933.567,13
	SPITALIZARE DE ZI	1.122.605,00	1.301.485,01

Nr. crt.	Denumire furnizor	Total 2016	Total 2017
11	SC DOINAMED SRL	238.131,18	244.288,47
	TOTAL	114.612.000,00	120.859.427,41

Se observa ca în anul 2017 s-a înregistrat o creștere cu peste 5% a sumelor decontate unitatilor sanitare cu paturi, fapt ce a condus la o creștere, în anul 2017, a numarului persoanelor care au beneficiat de servicii medicale spitalicesti.

Dispozitive și proteze medicale

În anul 2017 au fost încheiate 70 contracte cu furnizorii de dispozitive medicale acreditate conform Ordinului Presedintelui CNAS.

În anul 2017, bugetul alocat de CNAS pentru aceasta categorie de servicii medicale a fost la nivelul solicitarilor astfel încât s-au eliminat listele de așteptare.

În cursul anului 2017 au fost aprobate 10.522 dispozitive medicale, astfel:

✓ Orteze pentru membrul superior:	15
✓ Orteze pentru membrul inferior:	246
✓ Incaltaminte ortopedica:	237
✓ Dispoz. deficiente vizuale:	107
✓ Dispozitive protezare stomii și incontinența urinară:	4978
✓ Proteze membru inferior:	91
✓ Proteze membru superior:	4
✓ Dispozitive de mers:	373
✓ Orteze coloana vertebrală:	155
✓ Proteza externă de șan	48
✓ Aparat oxigen:	3609
✓ Protezare în domeniul O.R.L.	659
TOTAL	10.522

Medicamente cu și fără contribuție personală

Pentru asigurarea furnizării medicamentelor compensate și gratuite în anul 2017 au fost încheiate în anul 2017 un număr de 64 contracte (din care 38 contracte în mediul urban și 26 de contracte în mediul rural) cu furnizorii de servicii farmaceutice pentru un număr de 134 farmacii (din care 80 farmacii în mediul urban și 54 farmacii în mediul rural) și 31 oficine locale de distribuție în mediul rural.

Contractarea cu furnizorii de medicamente și materiale sanitare s-a realizat atât pentru eliberarea medicamentelor cu și fără contribuție personală în tratamentul ambulatoriu cât și pentru eliberarea medicamentelor și a materialelor sanitare specifice din unele programe naționale de sănătate eliberate prin farmaciile cu circuit deschis.

Consumul de medicamente în anul 2017, comparativ cu anul 2016, se prezintă astfel:

Nr. crt.	Denumire lista de medicamente	Consum în anul 2016(mii lei)	Consum în anul 2017(mii lei)	Categorii de asigurați care beneficiază de rețete din lista de medicamente respectivă
1	LISTA A compensat 90%	15.033,28	15.319,95	Toate categoriile de asigurați. Următoarele categorii de asigurați (veteranii de război, persoane cu handicap, revoluționari de

Nr. crt.	Denumire lista de medicamente	Consum în anul 2016(mii lei)	Consum în anul 2017(mii lei)	Categorii de asigurați care beneficiază de rețete din lista de medicamente respectiva
				razboi, deportati, detinuti politici, copii 0-18 anii și gravide), beneficiaza de 100% la pretul de referinta din lista.
2	LISTA B compensat 50%	26.837,82	29.390,87	Toate categoriile de asigurați + pensionari cu pensie < 900 lei, care beneficiaza de pana la 3 medicamente din lista B cu compensare de 90%. Urmatoarele categorii de asigurați (veteranii de razboi, persoane cu handicap, revolutionari de razboi, deportati, detinuti politici, copii 0-18 anii și gravide), beneficiaza de 100% la pretul de referinta din lista.
3	LISTA D compensat 20%	3.158,30	3.138,35	Toate categoriile de asigurați.
4	LISTA C1 gratuite	33.683,94	35.989,14	Pacienti cu afectiuni cronice
5	LISTA C2 gratuite	22.873,79	29.949,51	Pacienti în evidenta pe PROGRAME NATIONALE DE SANATATE
6	LISTA C3 gratuite	2.119,01	2.029,02	Gravide + copii cu varsta intre 0-18 ani
7.	Numar rețete eliberate	1.031.100	1.040.285	-

Se observa ca în anul 2017 fata de anul 2016, se inregistreaza o crestere atat a consumului de medicamente cat și a numarului de prescriptii medicale eliberate, ca urmare a cresterii numarului de pensionari cu pensie < 900 lei, care beneficiaza de pana la 3 medicamente din lista B cu compensare de 90%.

Medicamente și materiale sanitare utilizate în programele nationale

În anul 2017, la nivelul județului s-au derulat și finanțat din bugetul fondului național unic de asigurări de sănătate, din sume alocate din venituri proprii ale MSP precum și din subvenții primite din bugetul fondului național unic de asigurări de sănătate programe naționale curative derulate numai prin contracte încheiate cu C.A.S. Valcea.

Dintre acestea, medicamentele utilizate pentru tratamentul în ambulatoriu al bolnavilor cu diabet zaharat, al bolnavilor oncologici – forme orale și unele forme injectabile, pentru tratamentul stării posttransplant al pacienților transplantați precum și pentru unele boli rare (mucoviscidoza, scleroză amiotrofică), s-au eliberat prin farmaciile cu circuit deschis, asigurându-se accesibilitatea și continuitatea tuturor bolnavilor, eliminându-se astfel aglomerația, tensiunile și nemulțumirile pacienților.

Asigurarea medicamentelor specifice pentru tratamentul bolnavilor internați s-a efectuat conform necesarului lunar, în condițiile legii, prin farmaciile spitalelor nominalizate să deruleze subprograme, neexistând disfuncționalități în derularea programelor.

Asigurarea medicamentelor specifice pentru tratamentul ambulatoriu s-a efectuat prin 61 farmacii cu circuit deschis din județ.

Situatia comparativa, 2017 fata de 2016, a bolnavilor care au beneficiat de tratament în cadrul Programelor/subprogramelor nationale de sanatate, se prezinta astfel:

Nr. crt.	Program/Subprogram de sanatate	Numar bolnavi tratați 2016	Numar bolnavi tratați 2017
1.	Subprogramul de tratament al bolnavilor cu afecțiuni oncologice	1.462	1.506
2.	Programul național de diabet zaharat	13.179	16.784
3.	Programul național de tratament boli rare	8	11
4.	Programul național de boli endocrine	192	144
5.	Programul național de ortopedie	295	239
6.	Hemofilie și talasemie	13	14
7.	Hemodializa și dializa peritoneală	310	396
8.	Transplant de organe	89	88
	TOTAL	15.548	19.182

Se observă o creștere cu 23%, în anul 2017, a numărului de bolnavi înscrși în Programele naționale de sanatate. Acest fapt s-a datorat, în special, creșterii numărului de bolnavi diagnosticati cu diabet zaharat.

Evaluare furnizori

Compartimentul Evaluare Furnizori a desfășurat în anul 2017, următoarele activități:

• **Asigurarea secretariatului comisiei de evaluare care funcționează la nivelul CAS Valcea;**

- Asigură, la cerere, evaluarea furnizorilor de servicii medicale și eliberarea deciziilor de evaluare ale acestora;
- Evaluarea furnizorilor de servicii medicale, de dispozitive medicale, de medicamente și materiale sanitare, dacă îndeplinesc condițiile prevăzute de legislația în vigoare.

• **Întocmeste și eliberează toate documentele rezultate în urma deciziilor comisiei de evaluare.**

Situația furnizorilor de servicii medicale evaluați în anul 2017, comparativ cu anul 2016, se prezintă astfel:

Nr. Crt.	Categorie de furnizor	Numar furnizori	
		2016	2017
1.	Spitale	7	7
2.	Furnizori de îngrijiri medicale la domiciliu	30	1
3.	Farmacii și oficine	89	106
4.	Cabinete de medicină dentară	51	17
5.	Furnizori de investigații medicale paraclinice – radiologie și imagistică medicală	1	7
6.	Furnizori de investigații medicale paraclinice – laboratoare de analize medicale	4	9
7.	Cabinete medicale de medicină de familie, cabinete medicale de specialitate, centre medicale, centre medicale de diagnostic tratament	75	228
8.	Furnizori de dispozitive medicale	3	3
9.	Centre de dializa	1	2
10.	Recuperare medicală	6	14
11.	Urgența prespitalicească	0	1
	TOTAL	245	395

Formulare și carduri europene

Activitatea de eliberare de formulare europene și carduri europene de asigurări sociale de sănătate a avut ca principală finalitate certificarea statutului de asigurat, conferirea acestui statut diferitelor categorii de persoane din statele membre UE sau din statele cu care România are încheiate acorduri bilaterale, precum și punerea în practică a prevederilor Regulamentelor CEE 883/2004, 987/2009 și 988/2009. Structura numărului de formulare/carduri europene eliberate în anul 2017 față de anul 2016, se prezintă astfel:

Nr. Crt.	Tip formular	Formulare europene emise		Formulare europene primite din state UE /SEE	
		2016	2017	2016	2017
0	1	2	3	4	5
1	E001	3	4	29	24
	E104	95	86	7	0
2	E106 sau S1 similar	5	9	52	95
3	E107	4	3	250	193
4	E108	12	13	20	47
5	total E109 sau S1 similar	0	0	5	4
6	total E112 sau S2 similar	11	12	0	0
7	E115	0	0	0	0
8	total E121 sau S1 similar	33	25	8	10
9	E125	19	28	597	790
10	E126	7	8	2	2
11	E127	0	0	56	0
12	CEASS	2444	2781	x	x
13	CIP	397	234	x	x

Educație

Inspectoratul Școlar al Județului Vâlcea are în subordine toate instituțiile de învățământ preuniversitar (de masă și special, unitățile conexe acestora și unitățile în care acestea își desfășoară activitatea), în total 137 de unități cu personalitate juridică (18 grădinițe, 90 școli generale, 27 licee, 2 unități de învățământ special, un Palat al Copiilor și două Cluburi ale Copiilor, Casa Corpului Didactic, Centru Județean de Resurse și Asistență Educațională, un Club Sportiv Școlar.

Viziunea Inspectoratului Școlar al Județului Vâlcea este determinată de imperativul ridicării școlii vâlcene la standarde calitative de nivel european, propice formării unui învățământ modern și asigurării unor resurse umane înalt competitive.

Se dorește formarea unor generații de tineri activi și creativi, cu gândire flexibilă, cu abilități de comunicare interculturală și cu competențe lingvistice, digitale, tehnologice și antreprenoriale, care să contribuie la stimularea procesului de învățare activă pe tot parcursul vieții.

Construcția unui învățământ de calitate, desfășurat, pe cât posibil, în școli dotate la nivel european, reprezintă prioritatea ISJ Vâlcea, ca instituție care gestionează procesul de învățământ.

Promovarea unui învățământ de calitate, modern și flexibil, stimularea creativității, abandonarea stilului rigid și nedemocratic în relațiile profesor-elev, munca în echipă, dezvoltarea relațiilor de colaborare care valorifică experiența elevilor la nivelul cunoașterii intelectuale și estetice, în sens pedagogic, precum și asigurarea unei bune comunicări strategice interinstituționale vor oferi un model de progres educațional, generator de cetățeni activi și productivi, apti să se integreze cu succes în viața comunității.

Inspectoratul Școlar Județean Vâlcea este o instituție publică a cărei misiune este de a asigura cadrul propice desfășurării unui învățământ de calitate, pentru a oferi noi și importante avantaje educaționale tinerilor vâlceni prin transformarea fiecărei unități școlare într-un locaș de cultură și civilizație, de a consolida rolul școlii ca principală instituție de educație și învățământ, ca centru de resurse educaționale pentru comunitate, de a asigura educației o calitate europeană prin procesul de învățământ, de a forma elevii ca viitori cetățeni, activi și creativi, capabili să se integreze pe piața muncii și într-o societate dinamică de tip european.

Prin obiectivele propuse, dezvoltate în planul operațional, Inspectoratul Școlar al Județului Vâlcea a urmărit ca sistemul de învățământ la nivelul județului să fie compatibil cu bunele practici europene prin implementarea sistemului de management al calității și asigurarea credibilității și eficienței în perspectiva descentralizării învățământului preuniversitar și a promovării valorilor educaționale europene.

Planul managerial al Inspectoratului Școlar al Județului Vâlcea și-a propus atingerea următoarelor **obiective prioritare**:

- *Asigurarea accesului egal și sporit la educație ;*
- *Asigurarea calității învățământului în perspectiva pregătirii pentru o societate și economie bazată pe cunoaștere;*
- *Pregătirea pentru descentralizarea totală;*
- *Reconstrucția sistemului de învățământ rural.*

Rețeaua de învățământ

Prioritățile manageriale ale ISJ Vâlcea privind dezvoltarea rețelei de învățământ:

- a. Creșterea ratei de participare prin:
 - sprijinirea accesului la studiile obligatorii de 10 ani pentru cei care au abandonat școala/ absolvenții de gimnaziu;
 - restructurarea rețelei școlare în funcție de indicii demografici și programele de dezvoltare la nivel local și regional, precum și adaptarea la piața muncii;
 - reducerea învățământului simultan;
 - sprijinirea accesului la educație a elevilor proveniți din medii dezavantajate, în vederea prevenirii și combaterii marginalizării și a excluziunii sociale;
 - facilitarea accesului tinerilor la programe de educație și formare profesională de tip a doua șansă.
- b. Diversificarea ofertei de servicii educaționale:
 - asigurarea șanselor egale în educație pentru copiii cu CES, creșterea participării acestora la educație;
 - adecvarea serviciilor educaționale la nevoile copiilor și elevilor supradotați și a celor capabili de performanță înaltă.

Unități cu personalitate juridică și structuri în anul școlar 2016-2017

Scăderea populației școlare, reorganizarea impusă la finele anului școlar precedent, necesitatea eficientizării cheltuielilor de personal și reorganizarea ciclului liceal, au dus la reducerea numărului de posturi la nivel de județ și au avut ca efect scăderea numărului de clase/nivel de învățământ.

Rețeaua unităților de învățământ cu personalitate juridică:

Nr. crt.	Nivelul unității de învățământ cu personalitate juridică	Număr unități de învățământ cu personalitate juridică
1	a. Învățământul de masă	118
2	Preșcolar	2
4	Gimnazial	88

5	Profesional	1
6	Liceal	27
7	<i>b. Învățământ special</i>	2
8	<i>I.S.J./ unități conexe</i>	7
9	Total unități cu personalitate juridică	127

Unități de învățământ conexe:

Nr. crt.	Denumirea unității cu PJ	Număr de unități
1	Casa Corpului Didactic Vâlcea	1
2	Centrul Județean de Resurse și Asistență Educațională Vâlcea	1
3	Centrul Județean de Asistență Psihopedagogică Vâlcea	1
4	Palatul Copiilor Râmnicu Vâlcea	1
5	Clubul Copiilor Horezu	1
6	Clubul Copiilor Drăgășani	1
7	Clubul Sportiv Școlar Râmnicu Vâlcea	1
	TOTAL	7

Unități cu personalitate juridică și structuri în anii școlari 2017-2018

Scăderea populației școlare, reorganizarea impusă la finele anului școlar precedent, necesitatea eficientizării cheltuielilor de personal și reorganizarea ciclului liceal, au dus la reducerea numărului de posturi la nivel de județ și au avut ca efect scăderea numărului de clase/nivel de învățământ.

a. Rețeaua unităților de învățământ cu personalitate juridică:

Nr. Crt.	Nivelul unității de învățământ cu personalitate juridică	Număr unități de învățământ cu personalitate juridică
1	<i>a. Învățământul de masă</i>	123
2	Preșcolar	7
3	Gimnazial	88
4	Profesional	1
5	Liceal	27
6	<i>b. Învățământ special</i>	2
7	<i>I.S.J./ unități conexe</i>	7
8	Total unități cu personalitate juridică	132

b. Rețeaua unităților de învățământ:**An școlar 2016-2017**

Nr crt	Tipul unitatilor de invatamant	Nr. unități învățământ cu personalitate juridică 2016-2017		Nr. structuri arondate în anul școlar 2016-2017	
		URBAN	RURAL	URBAN	RURAL
1	Unități de învățământ de nivel preșcolar	2	0	60	180
3	Unități de învățământ de nivel primar	0	0	7	40
4	Unități de învățământ de nivel gimnazial	13	75	12	19
5	Unități de învățământ de nivel profesional	0	1		
6	Invatamant liceal	24	3		
7	Învățământ special	1	1		
	Total	40	80	79	239

An școlar 2017-2018

Nr crt	Tipul unitatilor de invatamant	Nr. unități învățământ cu personalitate juridică 2017-2018		Nr. structuri arondate în anul școlar 2017-2018	
		URBAN	RURAL	URBAN	RURAL
1	Unități de învățământ de nivel preșcolar	7	0	55	176
3	Unități de învățământ de nivel primar	0	0	7	42
4	Unități de învățământ de nivel gimnazial	13	75	12	16
5	Unități de învățământ de nivel profesional	0	1		
6	Invatamant liceal	24	3		
7	Învățământ special	1	1		
	Total	45	80	74	234

Se observă o reducere a numărului de structuri arondate în anul școlar 2017-2018, motivul fiind scăderea numărului de elevi, atât în mediul urban, cât și în mediul rural.

Număr clase și efective elevi

Centralizator număr clase și număr elevi, an școlar 2016-2017

Învățământ de masă

Forma de învățământ	Clase	Elevi	Clase	Elevi	Clase	Elevi	Clase	Elevi	Clase	Elevi	Clase	Elevi	Clase	Elevi
TOTAL	2538	52800	166	2983	632	13689	623	13417	662	75	13223	442	25	9184
Preșcolar program normal	348	6034			104.5	1990	91.5	1836	152	2208				
Preșcolar program prelungit	113	2621			38	861	36	843	39	917				
Primar	781	14618	165	2983	156.75	3027	156.5	3066	164.75	3048	138	2494		
Gimnazial - Zi	674	13327	1		169.75	3433	174.5	3391	161.75	3226	167	3277		
Gimnazial - FR	4	149			1	21	1	35	1	48	1	46		
Liceu - Zi rută directă	438	11420			102	2774	110	2905	111	2897	115	2844		
Liceu - Seral rută directă	48	1278			8	207	8	217	12	374	14	350	6	130
Liceu - FR rută directă	26	733			6	156	5	143	4	125	5	135	6	174
Liceu - Zi rută progresivă														
Liceu - Seral rută progresivă														
Învățământ profesional	46	1079			17	430	17	395	12	254				
Postliceal - BUGET	34	973			18	552	15	393	1	28				
Postliceal - TAXA	7	183			3	75	2	49	2	59				
Maștri - BUGET	6	161			3	79	3	82						
Maștri - TAXA														
A doua șansă PRIMAR	3	52			0.5	6	1	24	0.75	10	0.75	12		
A doua șansă SECUNDAR INFERIOR	10	172			4.5	78	2.5	38	1.5	29	1.5	27		
Stagii de practică														

Centralizator număr clase și număr elevi, an școlar 2017-2018

Învățământ de masă

Forma de învățământ	Total		Clasa pregătitoare		An I/ Grupa mică		An II/ Grupa mijlocie		An III/ Grupa mare		An IV		An V	
	Clase	Elevi	Clase	Elevi	Clase	Elevi	Clase	Elevi	Clase	Elevi	Clase	Elevi	Clase	Elevi
TOTAL	2533	52142	153.75	2850	613.75	12683	630.75	13093	672.25	13647	451.5	9582	11	287
Preșcolar program normal	339	5768	0		102.75	1809	99.75	1762	136.5	2197				
Preșcolar program prelungit	131	2974	0		43	995	40.75	683	47.25	1096				
Preșcolar program săptămânal														
Primar - Zi	796	15066	153.75	2850	161.5	3082	157.75	3038	160.5	3040	162.5	3056		
Primar - FR														
Gimnazial - Zi	648	12442			146	2571	168	3342	173.5	3344	160.5	3185		
Gimnazial - FR	4	141			1	20	1	26	1	46	1	49		
Liceu - Zi	446	11494			101	2712	114	2868	116	2970	115	2944		
Liceu - Seral	23	644			2	51	1	26	8	228	6	185	6	154
Liceu - FR	27	759			7	149	6	156	5	200	4	121	5	133
Liceu - Zi rută progresivă														
Liceu - Seral rută progresivă														
Școală an completare - SERAL	1	28							1	28				
Învățământ profesional	55	1247			21	514	17	364	17	369				
Învățământ dual														
Postliceal - BUGET	36	993			20	576	15	389	1	28				
Postliceal - TAXA	8	196			3	84	3	67	2	45				
Maștri - BUGET	5	135			3	78	2	57						
Maștri - TAXA														
A doua șansă PRIMAR	4	85			1	22	1	27	1	18	1	18		
A doua șansă SECUNDAR INFERIOR	10	170			1.5	20	4.5	88	2.5	38	1.5	24		
Stagii de practică														

Se observă o scădere a numărului de elevi, scădere semnificativă fiind la clasa pregătitoare.

b. Centralizator număr clase și număr elevi, an școlar 2016-2017

Învățământ special

Forma de învățământ	Clase	Elevi	Clase	Elevi	Clase	Elevi	Clase	Elevi	Clase	Elevi	Clase	Elevi	Clase	Elevi	Clase	Elevi
TOTAL	55	519	4	36	10	112	13	130	14	127	12	101	1	6	1	7
Preșcolar program normal	7	55			1	6	3	31	3	18						
Preșcolar program prelungit	5	84			2	34	1	16	2	34						
Primar	13	109	4	36	3	26	2	18	1	5	3	24				
Primar inv la domiciliu																
Gimnazial	10	69					2	17	3	19	3	20	1	6	1	7
Gimnazial inv la domiciliu																
Liceu																
Liceu seral / FR																
Școala de arte și meserii																
Școală an completare																
Învățământ profesional	14	145			4	46	5	48	5	51						
Postliceal																
Maștri																
A doua șansă PRIMAR																
A doua șansă SECUNDAR INFERIOR																
Stagii de practică	6	57									6	57				

Centralizator număr clase și număr elevi, an școlar 2017-2018

Învățământ special

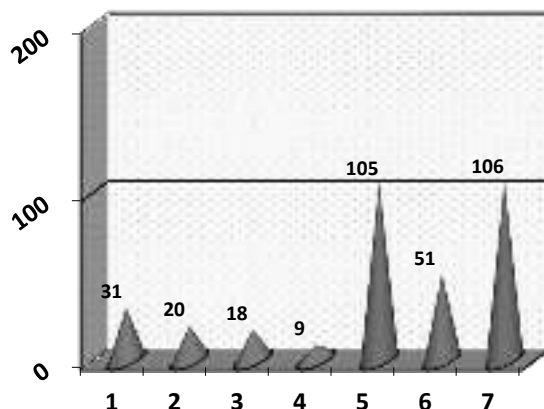
Forma de învățământ	Total		Clasa pregătitoare		An I/ Grupa mică		An II/ Grupa		An III/ Grupa		An IV/ Grupa		An V/ Clasa a IX-a		Clasa a X-a	
	Clase	Elevi	Clase	Elevi	Clase	Elevi	Clase	Elevi	Clase	Elevi	Clase	Elevi	Clase	Elevi	Clase	Elevi
TOTAL	45	367	3	20	10	90	9	75	11	92	10	80	1	5	1	5
Preșcolar program normal	7	44			1	6	3	19	2	12	1	7				
Preșcolar program prelungit																
Preșcolar program săptămânal																
Primar - Zi	11	77	3	20	3	21	2	11	2	18	1	7				
Primar - FR																
Primar inv la domiciliu																
Gimnazial - Zi	10	75			3	29			2	16	3	20	1	5	1	5
Gimnazial - FR																
Gimnazial inv la domiciliu																
Liceu																
Liceu seral																
Liceu - FR																
Școala de arte și meserii																
Școală an completare																
Învățământ profesional	17	171			3	34	4	45	5	46	5	46				
Învățământ dual																
Postliceal																
Maștin																
A doua șansă PRIMAR																
A doua șansă SECUNDAR INFERIOR																
Stagii de practică																

Dezvoltarea resursei umane

Date statistice:

Posturi ocupate pentru:

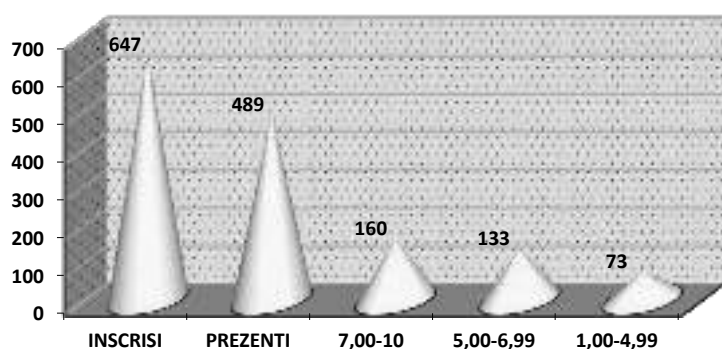
1. Completarea normei didactice – 31
2. Intregiri norma - 20
3. Transfer restrangere de activitate – 18
4. Detasare pentru rezolvarea restrangerii de activitate – 9
5. Pretransfer – 105
6. Titularizarea conform art. 253 din legea 1/2011 – 51
7. Menținerea în activitate peste vârsta de pensionare - 106



Concursul de titularizare - iulie 2017


- Nr candidati inscrisi – 670
- Nr candidati prezenti – 370
- Nr candidati cu note intre 7,00 - 10 – 97
- Nr candidati cu note intre 5,00 – 6,99 – 127

- Nr candidati cu note intre 1,00 – 4,99 – 64
- Nr candidati cu lucrari anulate - 3



Repartizati pe posturi dupa concursul din iulie 2017

- Titulari – **30**
- Repartizati pe posturi titularizabile - **14**
- Detasati la cerere – **49**
- Detasati în interesul invatamantului - **116**
- Suplinitori calificati – **642**



Pana la 31.08.2017 s-au pensionat un numar de **183 cadre didactice**.

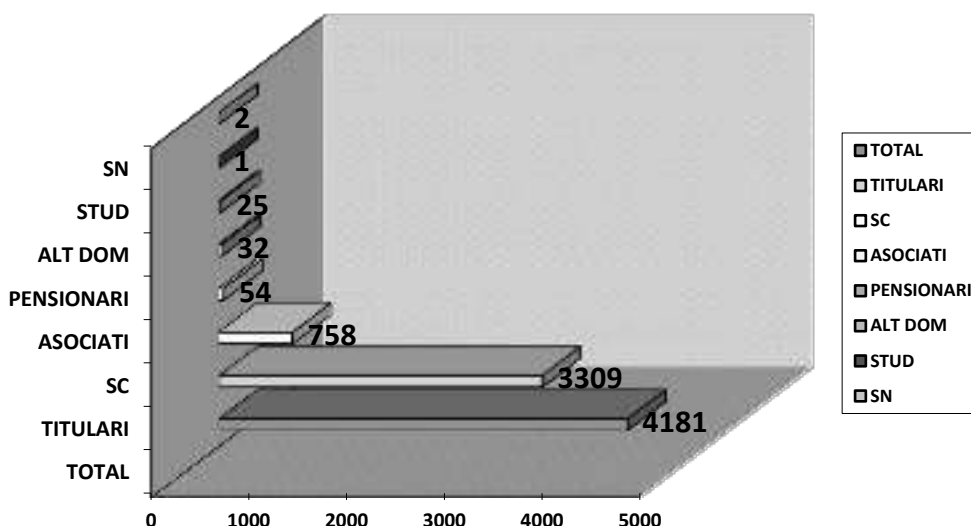
Concedii fara plata acordate pentru motive personale– **103**

Concedii cu plata acordate pentru redactare teza doctorat – **2**

Concedii pentru ingrijire copil - **101**

Ocuparea posturilor cu personal didactic în anul scolar 2017 - 2018

- Numar total posturi didactice - **4181**;
- Numar posturi ocupate cu titulari - **3309**;
- Numar posturi ocupate cu suplinitori calificati care au sustinut CNU – **758**;
- Numar posturi ocupate cu personal didactic asociat (PCO) - **54**;
- Numar posturi ocupate cu personal didactic pensionat (PCO) - **32**;
- Numar posturi ocupate cu suplinitori cu studii superioare în alt domeniu decat cele corespunzatoare postului - **25**;
- Numar posturi ocupate cu studenti în curs de calificare - **1**;
- Numar posturi ocupate cu absolventi de studii medii - **2**.



Asigurarea unui management de calitate

Inspectoratul Școlar Județean Vâlcea a organizat în anul 2017 o sesiune, conform dispozițiilor legale, a concursului pentru ocuparea funcțiilor vacante de director și de director adjunct din unitățile de învățământ de stat din județul Vâlcea după cum urmează:

Sesiunea iunie – iulie 2017

Au fost scoase la concurs un număr de **70 funcții de director și 13 de funcții de director adjunct** pentru ocuparea funcțiilor vacante din unitățile de învățământ de stat din județul Vâlcea.

În această etapă au fost admiși un număr de 66 candidați și au promovat un număr de 53 candidați, respectiv 42 cadre didactice pentru funcția de director și 11 cadre didactice pentru funcția de director adjunct.

Situație statistică la începutul anului școlar 2016-2017

TOTAL DIRECTORI 125		TOTAL DIRECTORI ADJUNCTI 40	
Numiți prin concurs	Numiți prin detasare în interesul învățământului	Numiți prin concurs	Numiți prin detasare în interesul învățământului
0	125	0	40

Situație statistică an școlar 2017-2018 la data de 31.08.2017

TOTAL DIRECTORI 130*		TOTAL DIRECTORI ADJUNCTI 38**	
Numiți prin concurs	Numiți prin detasare în interesul învățământului	Numiți prin concurs	Numiți prin detasare în interesul învățământului
107	13+5=18	36	2

- *Pentru anul școlar 2017-2018, în rețeaua școlară au fost aprobate 5 grădinițe cu program prelungit ca unități cu personalitate juridică la nivelul municipiului Rm. Vâlcea;
- ** Pentru anul școlar 2017-2018, două unități de învățământ nu au îndeplinit condiția pentru postul de director adjunct.

Organizarea fazelor județene ale olimpiadelor și concursurilor școlare

În județul Vâlcea, olimpiadele și concursurile din calendarele Ministerului Educației Naționale, s-au desfășurat cu respectarea ordinului nr. 3035/10.01.2012. Astfel au fost organizate etapele județene a **37 de olimpiade școlare** la care au participat **6627 de elevi**, dintre care **1389 elevi au obținut premii și mențiuni** la etapele județene, loturile interjudețene și naționale fiind formate din **780 de elevi - 444 de elevi** la regionale și **336 elevi** care s-au deplasat la etapele **naționale**.

De asemenea au fost organizate etapele județene la **36 de concursuri naționale** la care au participat **1412 elevi** care au obținut **376 premii și mențiuni** la nivel județean, loturile naționale fiind formate din 197 elevi care s-au deplasat la etapele naționale.

Sub coordonarea ISJ Vâlcea au fost organizate fazele naționale ale următoarelor olimpiade și concursuri naționale:

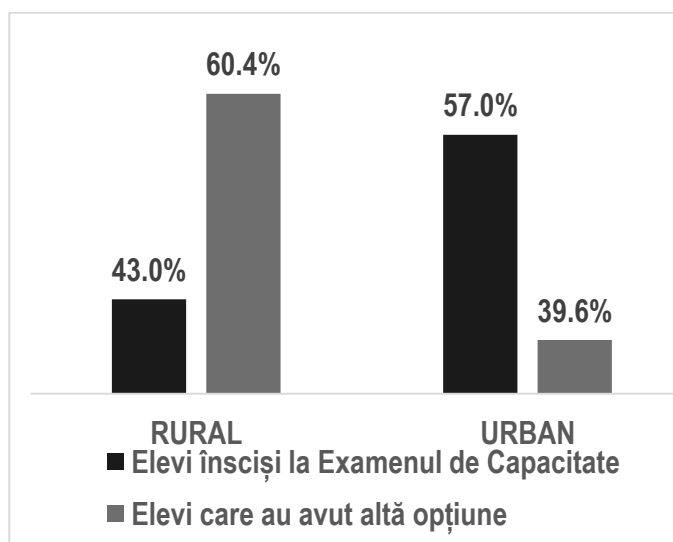
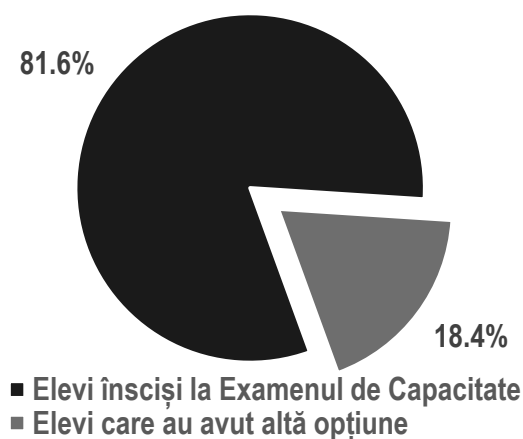
- olimpiada națională la disciplinele din aria curriculară tehnologii;
- olimpiada națională de astronomie și astrofizică;
- faza națională a olimpiadei de handbal feminin-învățământ gimnazial;
- concursul național "Cultură și civilizație în România";
- concursul național "trepte matematice.

Examenе naționale

Participare, evaluare și rezultate obținute:

a) Evaluare națională- 2017 - clasa VIII

La nivelul județului Vâlcea, la finele anului școlar 2016-2017 în clasa a VIII-a s-a înregistrat un număr de 3.334 de elevi din care pentru examenul de evaluare națională s-a înscris un număr de 2.720 de elevi, iar un număr de 614 de elevi au optat pentru altă modalitate de continuare a studiilor.

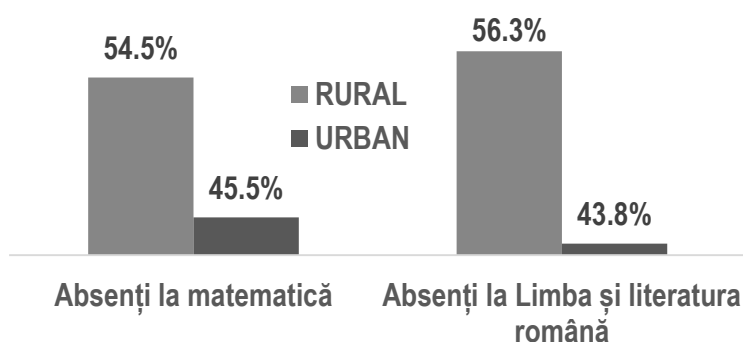


Aproximativ 54% din numărul elevilor de clasa a VIII-a sunt din mediul urban, iar 46% din mediul rural. Doar 43% din elevii din mediul rural s-au înscris pentru examenul de capacitate, în comparație cu cei din mediul urban unde ponderea a fost de 57%.

Matematică

La examenul de capacitate la matematică au absentat un număr de 66 de elevi, reprezentând 2,43% din totalul elevilor înscriși, iar la limba și literatura română un număr de 64 de persoane, reprezentând 2,35%.

Mediu	RURAL	URBAN
Absenți la matematică	36	30
Absenți la limba română	36	28



Remarcăm, **numărul absenților din mediul rural este mai mare decât cel al elevilor din mediul urban.**

Nota medie obținută la matematică a fost de 6,194 de puncte/elev, evoluția după mediu de rezidență și sex a fost una diferită. Nota medie pe mediul urban fiind mai mare decât cea de obținută de elevii din mediul rural. Nota medie obținută de fete a fost mai mare decât cea obținută de băieți.

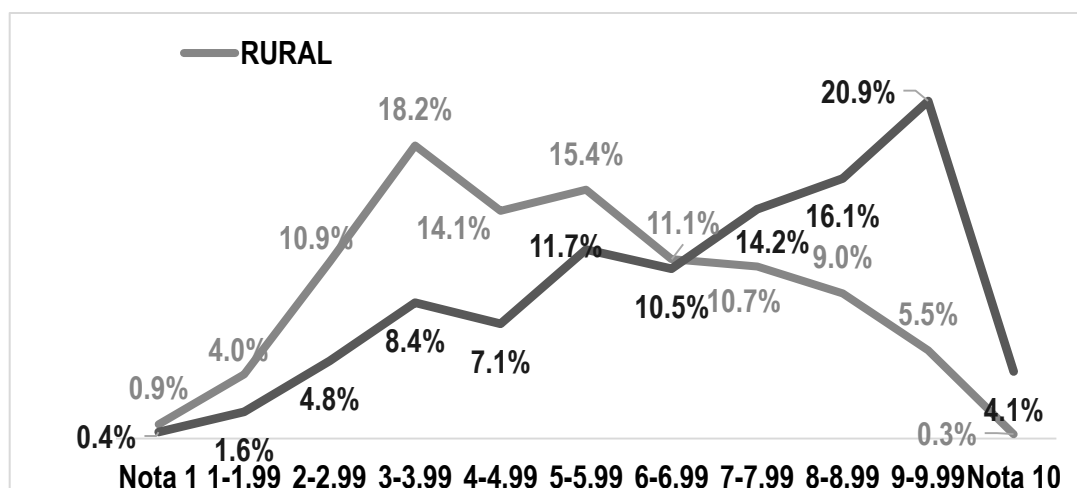
Sex / Mediu	RURAL	URBAN	Total general
F	5,553	7,162	6,450
M	4,838	6,642	5,903
Total general	5,232	6,911	6,194

Remarcăm, evoluția slabă a elevilor din mediul rural în comparație cu cei din mediul urban.

Nota medie obținută de elevii din mediul rural este de 5,232, iar al elevilor din mediul urban este de 6,911.

Distribuția elevilor după nota obținută la matematică a fost următoarea:

Grupe de elevi după nota obținută la matematică	RURAL	URBAN
Nota 1	10	6
1-1,99	45	25
2-2,99	124	73
3-3,99	206	128
4-4,99	160	108
5-5,99	175	178
6-6,99	126	160
7-7,99	121	216
8-8,99	102	245
9-9,99	62	318
Nota 10	3	63
Total general	1.134	1.520



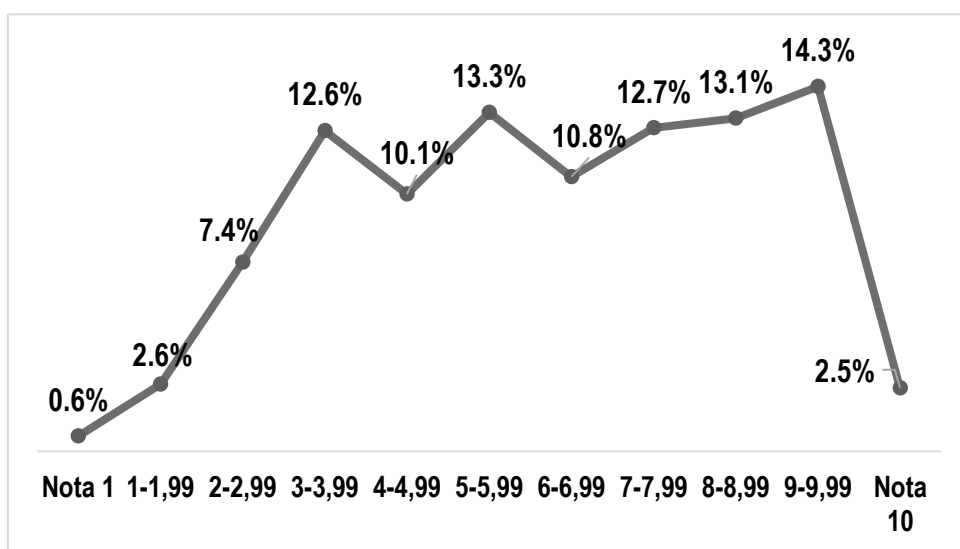
Structura elevilor după nota obținută la matematică pe medii de rezidență.

Din graficul de mai sus, remarcăm, că cei mai mulți dintre elevii din mediul urban au luat note între 9 și 9,99, în mediul rural, cei mai mulți dintre elevi au luat note între 3 și 4.

Discrepanțele dintre cele două medii de rezidență sunt evidente și în ceea ce privește numărul elevilor care au luat 10: 63 de elevi în mediul urban, față de numai 3 din mediul rural. Numărul elevilor care au luat nota 1 este de 10 în mediul rural, iar în mediul urban acesta este de 6.

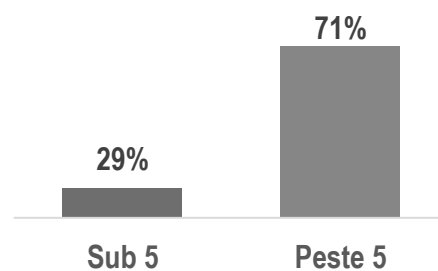
Grupe de note la matematică	RURAL	URBAN
Sub 5	48%	22%
Peste 5	52%	78%
Raport între ponderea elevilor cu note peste 5 și ponderea elevilor cu note sub 5	1,081	3,471

Grupe de elevi după nota obținută la matematică	Nr. elevi
Nota 1	16
1-1,99	70
2-2,99	197
3-3,99	334
4-4,99	268
5-5,99	353
6-6,99	286
7-7,99	337
8-8,99	347
9-9,99	380
Nota 10	66
Total	2.654



Pe unități școlare evoluția notelor a fost următoarea:

Grupe de note la matematică	Număr unități școlare
Sub 5	37
Peste 5	92
Total județ Vâlcea	129



Aproximativ 29% din numărul de unități școlare au obținut o notă medie la matematică sub 5, iar peste 70% din numărul total de unități școlare au note medii la matematică peste 5.

Limba și literatura română

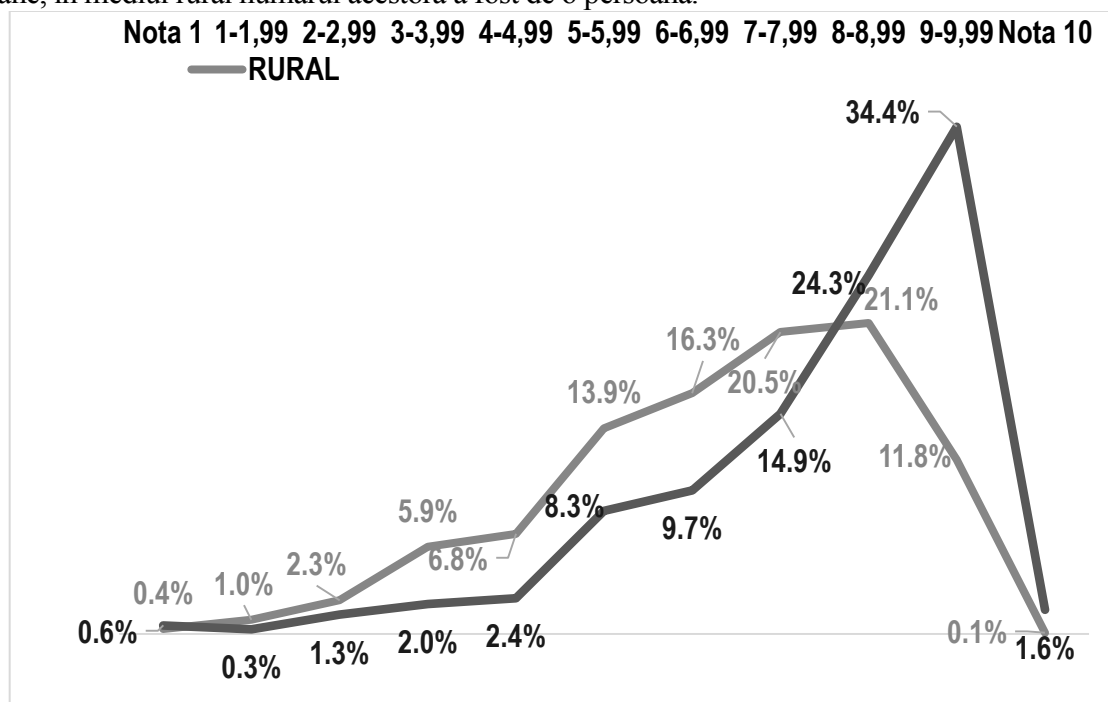
Nota medie la limba română a fost de 6,977 de puncte/elev.

Sex / Mediu	RURAL	URBAN	Total general
F	7,350	8,341	7,902
M	6,141	7,398	6,884
Total general	6,807	7,885	7,425

După mediu de rezidență al elevului nota medie la limba română în zona rurală a fost de 6,807 de puncte/elev, în comparație cu nota medie obținută în mediu urban care a fost de 7,885 puncte/elev. Fetele au obținut o notă medie mai mare cu aproape un punct decât băieții.

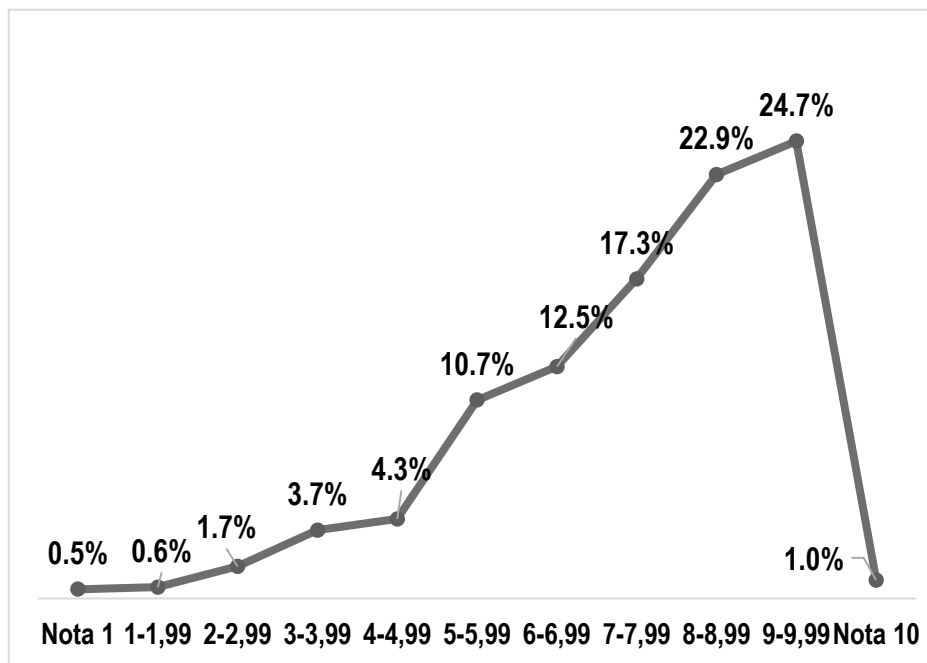
Grupe de elevi după nota obținută la lb. română	RURAL	URBAN
Nota 1	4	9
1-1,99	11	5
2-2,99	26	20
3-3,99	67	31
4-4,99	77	37
5-5,99	158	127
6-6,99	185	148
7-7,99	232	227
8-8,99	239	370
9-9,99	134	523
Nota 10	1	25
Total general	1.134	1.522

Dacă în mediu urban numărul elevilor care au obținut nota 10 la limba română a fost de 25 de persoane, în mediul rural numărul acestora a fost de o persoană.



În mediul urban cei mai mulți elevi au obținut note cuprinse între 9 și 10, iar zona rurală cei mai mulți dintre elevi au obținut note între 8 și 8,99.

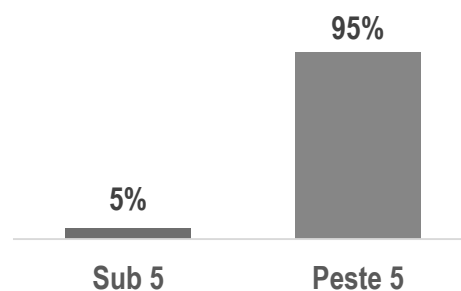
Grupe de note la limba și literatura română	RURAL	URBAN
Sub 5	16%	7%
Peste 5	84%	93%
Raport între ponderea elevilor cu note peste 5 și ponderea elevilor cu note sub 5	5,130	13,922



Grupe de elevi după nota obținută la lb. română	Nr. elevi
Nota 1	13
1-1,99	16
2-2,99	46
3-3,99	98
4-4,99	114
5-5,99	285
6-6,99	333
7-7,99	459
8-8,99	609
9-9,99	657
Nota 10	26
Total	2.656

Pe unități școlare evoluția notelor a fost următoarea:

Grupe de note la limba și literatura română	Număr unități școlare
Sub 5	7
Peste 5	122
Total județ Vâlcea	129



Nota medie la capacitate.

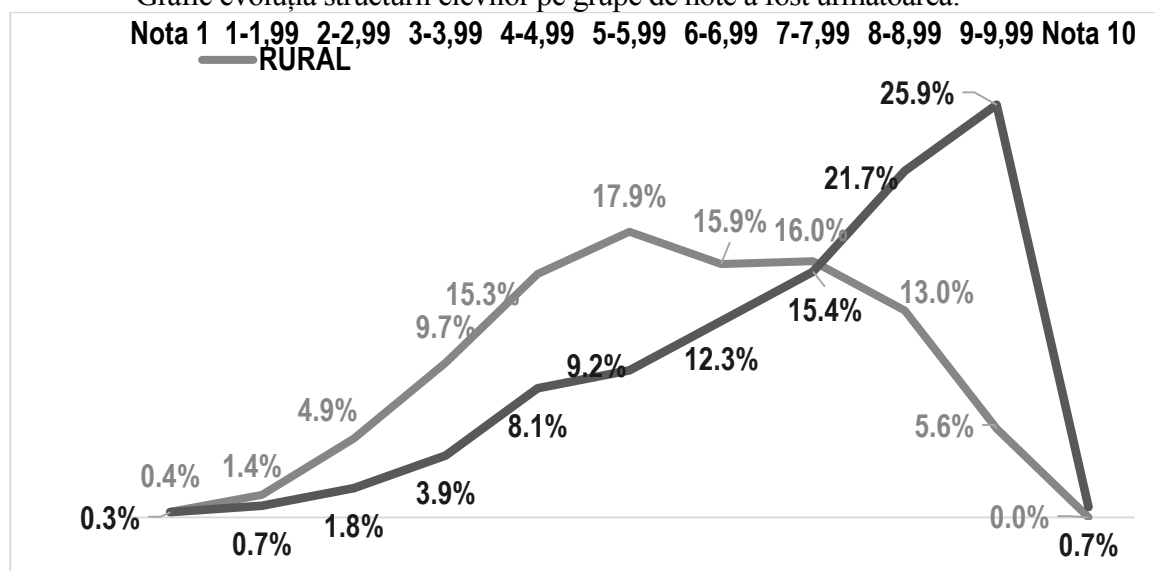
Nota medie la capacitate a fost de 6,809 puncte/elev. Remarcăm, din tabelul de mai jos, diferențe semnificative între mediul rural și mediul urban, respectiv, între fete și băieți

Sex / Mediu	RURAL	URBAN	Total general
F	6,449	7,749	7,174
M	5,487	7,026	6,395
Total general	6,017	7,400	6,809

Toate mediile de 10 s-au înregistrat în zona urbană.

Grupe de elevi după nota medie la Capacitate	RURAL	URBAN
Nota 1	4	5
1-1,99	16	11
2-2,99	56	28
3-3,99	110	59
4-4,99	173	123
5-5,99	203	140
6-6,99	180	187
7-7,99	182	234
8-8,99	147	330
9-9,99	63	393
Nota 10	-	10
Total general	1.134	1.520

Grafic evoluția structurii elevilor pe grupe de note a fost următoarea:



a) Examenul național de bacalaurea- 2017

La Examenului Național de Bacalaureat, sesiunea iunie-iulie 2017, la nivelul județului Vâlcea, s-au înscris un număr de **2.816 absolvenți de liceu** din care **2.435 promoția anului 2017** și **381 absolvenți din alte promoții**.

<i>Filiera</i>	<i>Număr absolvenți înscriși la Examenul Național de Bacalaureat din promoția curentă</i>	<i>Număr de elevi înmatriculați în clasele terminale în anul școlar 2016-2017</i>	<i>Gradul de înscriere la Examenul Național de Bacalaureat</i>
Tehnologică	805	1.518	53,0%
Teoretică	1.494	1.869	79,9%
Vocațională	136	166	81,9%
Total	2.435	3.553	68,5%

Au fost constituite 10 centre de examen aprobate de comisia națională de bacalaureat cf adresei nr.3088/09.06.2017.

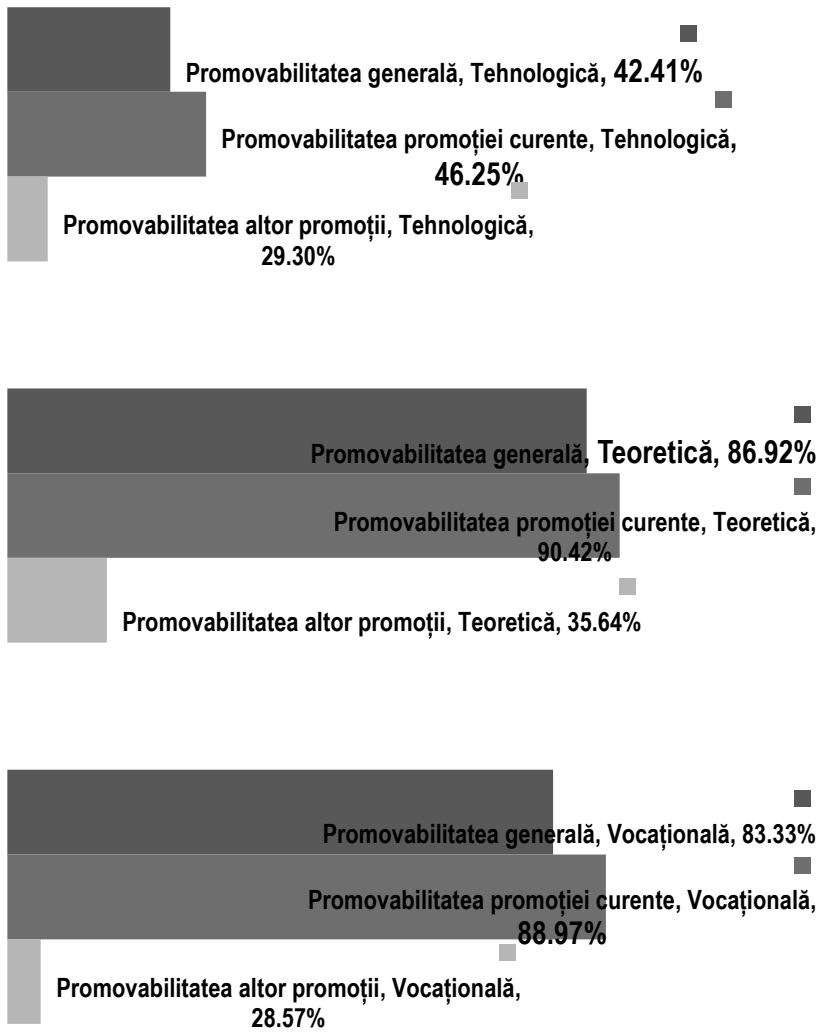
Status absolvent	Număr absolvenți	Pondere
• Prezent la toate probele	2.688	95,5%
• Prezent la cel puțin o probă	49	1,7%
• Eliminat din examen	7	0,2%
• Absent	72	2,6%
Număr elevi participanți la Examenul Național de Bacalaureat, județul Vâlcea	2.816	100,0%

Gradul ridicat de participare la toate probele este ridicat. De asemenea, au fost eliminați 7 absolvenți pentru tentativă de fraudă și au absentat un număr de 72 de persoane.

În anul școlar 2016-2017, numărul elevilor înscriși în clasele terminale de liceu era de 3.553 de elevi din care s-au înscris la Examenul Național de Bacalaureat un număr de 2.435. Aproximativ o treime din numărul elevilor înscriși în anul școlar 2016-2017 nu s-au înscris la Examenul Național de Bacalaureat organizat la nivelul județului Vâlcea.

La nivelul județului Vâlcea gradul de promovabilitate a Examenului Național de Bacalaureat a fost 70,98%.

La nivelul județului Vâlcea gradul de promovabilitate al absolvenților prezenți la Examenul Național de Bacalaureat, sesiunea iunie-iulie 2017, a fost mult mai ridicat în cazul absolvenților provenind din filierele teoretică și vocațională în comparație cu cei proveniți de pe filiera tehnologică:



■ Promovabilitatea generală
 ■ Promovabilitatea promoției curente
 ■ Promovabilitatea altor promoții

Distribuția gradului de promovabilitate la Examenul Național de Bacalaureat pe filiere educaționale, sesiunea iunie-iulie, jud. Vâlcea

Nr. crt.	Unitatea școlară	Nr. absolvenți promovați la Examenul Național de Bacalaureat în județul Vâlcea, sesiunea iunie-iulie 2017	Nr. absolvenți prezenți pentru a susține Examenul Național de Bacalaureat în județul Vâlcea, sesiunea iunie-iulie 2017	Nr. absolvenți din promoția curentă promovați la Examenul Național de Bacalaureat în județul Vâlcea, sesiunea iunie-iulie 2017	Nr. absolvenți din promoția curentă prezenți pentru a susține Examenul Național de Bacalaureat în județul Vâlcea, sesiunea iunie-iulie 2017	Nr. absolvenți din alte promoții promovați la Examenul Național de Bacalaureat în județul Vâlcea, sesiunea iunie-iulie 2017	Nr. absolvenți din alte promoții prezenți pentru a susține Examenul Național de Bacalaureat în județul Vâlcea, sesiunea iunie-iulie 2017
Nr. absolvenți la Bacalaureat, jud. Vâlcea		1.903	2.681	1.800	2.351	103	330
1	CN "ALEXANDRU LAHOVARI"	205	208	204	207	1	1
2	CN "GIB MIHAESCU" DRAGASANI	230	243	227	233	3	10
3	CN "MIRCEA CEL BĂTRÂN" RM. VALCEA	275	280	273	277	2	3
4	CNI MATEI BASARAB	184	190	183	188	1	2
5	COL. DE SILVICULTURA SI PROTECTIA MEDIULUI	29	81	19	50	10	31
6	COL. ECONOMIC	152	223	150	213	2	10
7	COL. ENERGETIC RM. VALCEA	109	149	97	127	12	22
8	L. "C-tin Brâncoveanu" HOREZU	165	271	161	240	4	31
9	L. DE ARTE "V. Giuleanu" RM. VALCEA	33	46	32	41	1	5
10	L. G. Țârnea Băbeni	18	47	18	38	0	9
11	L. Gh. Surdu BREZOI	41	44	40	43	1	1
12	L. P. Buzescu BERBESTI	91	155	86	140	5	15
13	L. SANITAR "ANTIM IVIREANU"	78	113	72	100	6	13
14	LTe GRADISTEA	14	29	12	20	2	9
15	LTe LADESTI	17	35	15	29	2	6
16	LTe MACIUCA	7	21	4	13	3	8
17	LTh "Cpt. N. Pleșoianu" RM. VALCEA	2	6	2	4	0	2
18	LTh "Gen. Magheru" RM. VALCEA	4	16	2	6	2	10
19	LTh "H. Coandă"	7	25	3	13	4	12
20	LTh "P. Poenaru" Bălcești	91	170	80	143	11	27
21	LTh B. Govora	12	23	11	22	1	1
22	LTh BRATIANU DRAGASANI	41	119	27	71	14	48
23	LTh DE TURISM CALIMANESTI	28	44	23	30	5	14
24	LTh FERDINAND I	17	34	14	20	3	14
25	LTh J. Marina B. Olănești	5	9	4	5	1	4
26	LTh OLTCHIM	14	55	8	36	6	19

Nr. crt.	Unitatea școlară	Nr. absolvenți promoși la Examenul Național de Bacalaureat în județul Vâlcea, sesiunea iunie-iulie 2017	Nr. absolvenți prezenți pentru a susține Examenul Național de Bacalaureat în județul Vâlcea, sesiunea iunie-iulie 2017	Nr. absolvenți din promoția curentă promoși la Examenul Național de Bacalaureat în județul Vâlcea, sesiunea iunie-iulie 2017	Nr. absolvenți din promoția curentă prezenți pentru a susține Examenul Național de Bacalaureat în județul Vâlcea, sesiunea iunie-iulie 2017	Nr. absolvenți din alte promoții promoși la Examenul Național de Bacalaureat în județul Vâlcea, sesiunea iunie-iulie 2017	Nr. absolvenți din alte promoții prezenți pentru a susține Examenul Național de Bacalaureat în județul Vâlcea, sesiunea iunie-iulie 2017
Nr. absolvenți la Bacalaureat, jud. Vâlcea		1.903	2.681	1.800	2.351	103	330
27	SEMINARUL TEOLOGIC ORTODOX SF NICOLAE	34	45	33	42	1	3

Sesiunea august-septembrie 2017

La Examenului Național de Bacalaureat, sesiunea august-septembrie 2017, la nivelul județului Vâlcea, s-au **înscriș** un număr de **706 elevi**, din care s-au **prezentat 525 elevi**.

Forma de învățământ	Nr. elevi înscriși	Nr. elevi prezenți	Nr. elevi neprezenți	Nr. elevi eliminați	Număr de candidați respinși	Din care cu medii:		Nr. elevi reușiți	Din care cu medii:				
						< 5	5 - 5,99		6 - 6,99	7 - 7,99	8 - 8,99	9 - 9,99	10
Zi	706	525	181	1	385	294	91	139	124	13	2	0	0
Seral	8	7	1	0	7	5	2	0	0	0	0	0	0
Frecvență redusă	14	7	7	0	5	5	0	2	2	0	0	0	0
TOTAL	728	539	189	1	397	304	93	141	126	13	2	0	0

Procentual rezultatele se prezintă astfel:

Forma de învățământ	Nr. elevi înscriși	Nr. elevi prezenți	Nr. elevi neprezenți	Nr. elevi eliminați	Număr de candidați respinși	Din care cu medii:		Nr. elevi reușiți	Din care cu medii:				
						< 5	5 - 5,99		6 - 6,99	7 - 7,99	8 - 8,99	9 - 9,99	10
Zi	706	74,36%	25,64%	0,19%	73,33%	76,36%	23,64%	26,48%	89,21%	9,35%	1,44%	0%	0%
Seral	8	87,50%	12,50%	0%	100%	71,43%	28,57%	0%	0%	0%	0%	0%	0%
Frecvență redusă	14	50%	50%	0%	71,43%	100%	0%	28,57%	100%	0%	0%	0%	0%
TOTAL	728	74,04%	25,96%	0,19%	73,66%	76,57%	23,43%	26,16%	89,36%	9,22%	1,42%	0%	0%

Comparativ cu anii anteriori, ca urmare a măsurilor pe care unitățile școlare din județul Vâlcea, sub coordonarea și monitorizarea Inspectoratului Școlar, se constată un progres calitativ al rezultatelor obținute în procesul instructiv educativ.

Cultură

Direcția Județeană pentru Cultură și Patrimoniul Național Vâlcea, în baza atribuțiilor stabilite prin legislația de specialitate și a strategiei culturale emise de Ministerul Culturii din România, are drept obiectiv primordial protejarea patrimoniului cultural național, imobil și mobil, existent la nivelul județului nostru, de importanță locală și/sau națională.

În continuare este prezentată activitatea Direcției Județene pentru Cultură și Patrimoniul Național Vâlcea în anul 2017 comparativ cu 2016.

Monumente istorice și arheologie

Expertii Comisiei Monumentelor Istorice s-au întâlnit în perioada **2016 - 2017** au analizat documentațiile depuse și au dat cele mai pertinente decizii privind protejarea monumentelor istorice, propunere avize pentru lucrări la monumente istorice și zone protejate.

În cursul anului **2016** au fost organizate nouă ședințe ale Comisiei Zonale a Monumentelor Istorice respectiv: în data de 8 martie; 12 aprilie; 2 iunie; 12 iulie; 9 august; 15 septembrie; 11 octombrie; 10 noiembrie; 8 decembrie.

În anul **2016** DJC Vâlcea a eliberat în baza Legii 422/2001, un număr de **122 avize** pentru documentațiile privind lucrările de intervenție la monumentele istorice, în zonele de protecție a acestora sau în zonă construită protejată:

- **8 avize pentru documentații de urbanism**, respectiv PUG comuna Prundeni, PUG oraș Golești, PUG comuna Ghioroiu, Studiu Istoric și PUG comuna Stănești, Studiu Istoric și PUG comuna Mateești, Studiu Istoric și PUG comuna Stoilești; PUD Construire locuință Pătru Valentin și PUZ Operațiuni juridice dezmembrare teren Albescu Ioan.

- **21 avize pentru documentații privind lucrări de intervenție la monumentele istorice:**

- Schimbare învelitoare la Paraclisul Sf. Grigorie, Arhiepiscopia Râmnicului, Râmnicu Vâlcea;
- Înlocuire tâmplărie din lemn, vopsire învelitoare tablă, vâruire turlă clopotniță la biserica Sf. Ioan Botezătorul, sat Buleta, comuna Mihăiești;
- Reparație capitală, consolidare, modernizare și extindere sediu Tribunalul Vâlcea, Râmnicu Vâlcea;
- Reabilitare și modernizare așezământ cultural Băile Govora –Cazinoul Băile Govora;
- Refacere învelitoare, reparații tencuieli exterioare la biserica Intrarea în Biserică a Maicii Domnului și Sf. Nicolae, parohia Romanesti, comuna Roșiile;
- Consolidare și restaurare Biserica Cuvioasa Paraschiva, sat Greblești, comuna Căineni;
- Reparații curente de întreținere la clopotnița bisericii Toți Sfinții, Râmnicu Vâlcea;
- Consolidare restaurare cu integrare în circuitul turistic Biserica Adormirea Maicii Domnului, Ocele Mari;
- Restaurare, dotare și drum de acces pentru sf. Mănăstire Sărăcinești, sat Valea Cheii, comuna Păușești Măglași;
- Lucrări de întreținere curentă-zugrăveli interioare și exterioare, înlocuire instalație termică și electrică, realizare dren perimetral, amenajare alei din piatră de râu la mănăstirea Mamu, sat Stănești Lunca, comuna Lungești;
- Înlocuire învelitoare din cupru la Turnu Clopotniță, Arhiepiscopia Râmnicului, Râmnicu Vâlcea
- Înlocuire învelitoare din tablă zincată cu învelitoare din tablă de cupru la Foișorul lui Ghenadie, Arhiepiscopia Râmnicului, Râmnicu Vâlcea
- Consolidare, restaurare și punere în valoare, biserica Sf. Grigore Decapolitul a fostului schit Păpușa, sat Bistrița, comuna Costești;
- Reabilitare și restaurare biserica Sf. Ilie, municipiul Drăgășani;
- Schimbare învelitoare la biserica Intrarea în Biserică a Maicii Domnului, Casa Stăreției și Clopotniță din cadrul ansamblului Schitul Iezer, oraș Băile Olănești;
- Lucrări de întreținere curentă la mănăstirea Bistrița, comuna Costești;

- Lucrări de întreținere curentă zugrăveli exterioare, reparații jgheaburi și burlane, vopsire învelitoare din tablă, reparații trotuare, înlocuire tâmplărie din aluminiu cu tâmplărie de lemn, Râmnicu Vâlcea;
 - Reparații curente la mănăstirea Bistrița, sat Bistrița, comuna Costești;
 - Construire casă praznicală, sat Gârdești, municipiul Drăgășani;
 - Lucrări de întreținere și reparații curente la biserica „Adormirea Maicii Domnului, parohia Jibla Veche, Călimănești;
 - Construire anexă gospodărească, Schitul Bradu, Băile Olănești.
- **6 documentații de clasare**
- Clasare imobil Hambarul arhimandritului Ioan în grupa valorică A, mănăstirea Hurezi;
 - Clasare imobil Turnul Incintei Fortificate în grupa valorică A, mănăstirea Hurezi;
 - Schimbare grupă valorică de clasare Biserica Sfinții trei Ierarhi și Sf. Gheorghe în grupă valorică A, mănăstirea Berislăvești;
 - Schimbare grupă valorică de clasare Ruinele Stăreției în grupă valorică A, mănăstirea Berislăvești;
 - Schimbare grupă valorică de clasare Turn Clopotniță în grupă valorică A, mănăstirea Berislăvești;
 - Schimbare grupă valorică de clasare Zid de Incintă în grupă valorică A, mănăstirea Berislăvești;
- **87 avize pentru imobile situate în zonele de protecție a monumentelor istorice, zone construite protejate sau situri arheologice din județul Vâlcea.**
- În cursul anului **2017** au fost organizate 12 (douăsprezece) ședințe ale Comisiei Zonale a Monumentelor Istorice respectiv: în data de 12 ianuarie; 16 februarie; 14 martie; 4 aprilie; 11 mai; 15 iunie; 20 iulie; 8 august; 12 septembrie; 3 octombrie; 20 noiembrie; 14 decembrie.
- În anul **2017** DJC Vâlcea a eliberat în baza Legii 422/2001, un număr de **121 avize** pentru documentațiile privind lucrările de intervenție la monumentele istorice, în zonele de protecție a acestora sau în zonă construită protejată:
- **4 avize pentru documentații de urbanism**, respectiv:
- PUG comuna Șușani;
 - PUZ Călimănești-Construire vilă de agrement;
 - PUZ Râmnicu Vâlcea-Organizare stradală școala Take Ionescu;
 - PUG comuna Grădiștea;
- **14 avize pentru documentații privind lucrări de intervenție la monumentele istorice:**
- Consolidare-restaurare cu integrare în circuit turistic Biserica „Adormirea Maicii Domnului”, Ocnele Mari;
 - Refacere proiect „Consolidare, restaurare biserica cu hramul Nașterea Maicii Domnului din cadrul ansamblului Schitului Jgheaburi” prin introducerea încălzirii prin pardoseală, comuna Stoenestii;
 - Înlocuire învelitoare din tablă de cupru cu tablă de cupru nouă la Catedrala „Sfântul Nicolae”, Arhiepiscopia Râmnicului;
 - Lucrări de reparații curente la corpul C18 (Zid de sprijin), ansamblu de arhitectură „Mănăstirea Bistrița”, comuna Costești;
 - Lucrări de înlocuire instalație electrică la „Catedrala Sf. Nicolae”, Râmnicu Vâlcea;
 - Lucrări de înlocuire instalație termică la „Catedrala Sf. Nicolae”, Râmnicu Vâlcea;
 - Instalație de încălzire biserică, monument istoric Biserica „Sf. Nicolae”, comuna Muereasca;
 - Construire trapeză Biserica „Duminica tuturor sfinților”, comuna Budești;
 - Branșament electric trifazat subteran pentru SC CAROLIN SRL la biserica Adormirea Maicii Domnului din Ocnele Mari;
 - Desființare anexe la Biserica „Duminica tuturor sfinților”, comuna Budești;

- Desființare clopotniță metalică și desființare capelă din incinta bisericii „Sf. Arhangheli Mihail și Gavril”, comuna Ionești;
 - Construirea unei magazii, grup sanitar și gard din beton și desființare anexă C3 la biserica „Sf. Dumitru”, Râmnicu Vâlcea;
 - Reabilitare și modernizare „Conac Săndulescu”, comuna Alunu;
 - Schimbare învelitoare la biserica de lemn „Sf. Voievozi” și clopotniță, comuna Crețeni
- 103 avize pentru imobile situate în zonele de protecție a monumentelor istorice, zone construite protejate sau situri arheologice din județul Vâlcea**

Avize eliberate de Ministerul Culturii și Identității Naționale pentru monumentele istorice de categorie valorică A:

Anul 2016

- Lucrări de conservare, restaurare a picturii murale la Biserica „Sf. Nicolae”, sat Căinenii Mici, comuna Căineni;
- Restaurare, conservare și punere în valoare a ansamblului mănăstirii Hurezi; Consolidarea și restaurarea Foișorului lui Dionisie și a Foișorului de Est ale Palatului Domnesc;
- Consolidarea, resturarea, conservarea și punerea în valoare a ansamlului mănăstirii Berislăvești;
- Consolidare, restaurare și punere în valoare muzeu, ateliere (Corp Chilii) și incintă din cadrul ansamblului mănăstirii Arnota;
- Consolidare, conservare, restaurare biserica Adormirea Maicii Domnului a fostei mănăstiri Stănești;
- Conservare, restaurare a picturii murale de la biserica „Sf. Grigore Decapolitul-Eleonul” a fostului schit Păpușa;
- Realizare dren la mănăstirea Hurezi;
- Lucrări de conservare restaurare a iconostasului de la bolnița „Adormirea Maicii Domnului” a mănăstirii Hurezi;
- Au fost avizate favorabil, de către Ministerul Culturii două documentații de urbanism care conțin monumente de grupă valorică A, respectiv
- Plan Urbanistic General oraș Băile Olănești;
- Plan Urbanistic General comuna Lungești

Au fost finalizate lucrările și realizate recepțiile finale la următoarele monumente istorice:

- Biserica „Sf. Voievozi”, sat Robești, comuna Căineni;
- Biserica „Sfinții Voievozi”, sat Căinenii Mici, comuna Căineni;
- Biserica „Nașterea Maicii Domnului” a fostului Schit Peri, comuna Costești
- Schitul Jgheaburi, sat Piscu Mare, comuna Stănești;
- Situl arheologic de la Racovița, Castrul roman „Pretorium II”.

Anul 2017

- Biserica Sf. Nicolae, sat Vătășești, comuna Bărbătești-aviz pentru lucrări de conservare, restaurare a picturii murale;
- Biserica Sf. Constantin și Elena din cadrul mănăstirii Hurezi, sat Romanii de Jos, oraș Horezu - aviz pentru lucrări de conservare, restaurare a tencuielilor de epocă și a picturii murale;
- Biserica Sf. Constantin și Elena din cadrul mănăstirii Hurezi, sat Romanii de Jos, oraș Horezu - aviz pentru lucrări de conservare restaurare a componentelor artistice din piatră;
- Mănăstirea Arnota, sat Bistrița, comuna Costești - aviz pentru consolidare, restaurare și punere în valoare muzeu, ateliere, (corp chilii) și incintă;
- Paraclisul Sf. Grigore Teologul, din cadrul Arhiepiscopiei Râmnicului - aviz pentru lucrări de conservare, restaurare a picturii murale exterioare și a fațadelor;
- Catedrala Sf. Nicolae din cadrul Arhiepiscopiei Râmnicului - aviz pentru lucrări de conservare, restaurare a picturii murale;

- Catedrala Sf. Nicolae din cadrul Arhiepiscopiei Râmnicului - aviz pentru lucrări de conservare, restaurare a iconostasului;
- Biserica Nașterea Maicii Domnului a mănăstirii Jgheaburi, sat Piscu Mare, comuna Stoenеști - aviz pentru lucrări de conservare, restaurare a picturii murale exterioare;
- Muzeul memorial Nicolae Bălcescu, sat Valea Bălcească, comuna Nicolae Bălcescu- aviz pentru restaurarea, dotarea și punerea în valoare a muzeului.

În anul **2016** au fost întocmite **10 (zece)** obligațiuni de folosință asupra monumentelor istorice pentru bisericile monument istoric de pe raza localităților Bărbătești, Berislăvești, Călimănești, Costești, Drăgășani, Ocnele Mari, Lungești, Stănești, Râmnicu Vâlcea.

În anul **2017** au fost întocmite **2 (două)** obligațiuni de folosință asupra monumentului istoric respectiv: Muzeul Memorial Nicolae Bălcescu și Biserica Sfântul Gheorghe din Râmnicu Vâlcea.

În anul **2016**, pentru imobilele teren situate în zona de protecție a siturilor arheologice au fost eliberate un număr de **9 (nouă)** negații – privind obiectul exercitării dreptului de preemțiune al statului, conform Legii 422/2001, privind protejarea monumentelor istorice.

Au fost eliberate, în baza Legii 85/2003, **24 (douăzeci și patru)** de negații privind documentații având drept obiectiv valorificarea resurselor minerale.

În anul **2017**, pentru imobilele teren situate în zona de protecție a siturilor arheologice au fost eliberate un număr de **9 (nouă)** negații – privind obiectul exercitării dreptului de preemțiune al statului, conform Legii 422/2001, privind protejarea monumentelor istorice.

Au fost eliberate, în baza Legii 85/2003, **28 (douăzeci și opt)** de negații privind documentații având drept obiectiv valorificarea resurselor minerale.

În anul **2016**, au fost inspectate în teren monumentele istorice din localitățile Berislăvești, Călimănești, Drăgășani, Costești, Bărbătești, Lungești, Stănești, Cernișoara, Stoilești, Stoenеști, Ocnele Mari, Râmnicu Vâlcea ș.a.

În anul **2017**, au fost inspectate în teren monumentele istorice din localitățile Bujoreni, Nicolae Bălcescu, Lungești - Mănăstirea Mamu, Bărbătești, Călimănești – Mănăstirea Cozia, Biserica „Sf. Gheorghe” Râmnicu Vâlcea; Ocnele Mari, Horezu ș.a.

În anul **2016** au fost clasate în Lista Monumentelor Istorice a județului Vâlcea, două imobile din cadrul Ansamblului mănăstirii Hurezi, respectiv Hambarul arhimandritului Ioan și Turnul Incintei Fortificate.

S-a declanșat procedura de clasare de urgență pentru biserica de lemn „Sf. Nicolae”, sat Șirineasa, comuna Șirineasa.

În anul 2017 nu au fost propuneri de clasare în Lista Monumentelor Istorice a județului Vâlcea.

Propuneri modificări legislative

DJC Vâlcea a făcut propuneri, la solicitarea Ministerului Culturii și Identității Naționale pentru propunerea de Ordin privind aprobarea tipurilor de intervenții asupra monumentelor istorice, a imobilelor din zonele de protecție sau din zonele construite protejate avizate fără consultarea Comisiei Naționale a Monumentelor Istorice. Ordinul 2797/2017 emis de ministerul culturii și identității naționale a intrat în vigoare în data de 22.11.2017.

Probleme semnalate autorităților locale privind patrimoniul cultural național

În cadrul ședinței ordinare a Colegiului Prefectural din luna octombrie, a fost prezentat un amplu material cu tema „Numărul redus al specialiștilor atestați, o problemă pentru prezervarea patrimoniului cultural”, prin care se atrăgea atenția asupra mai multor aspecte ce îngreunează activitatea de conservare și valorificare a patrimoniului cultural din județul Vâlcea.

Patrimoniul mobil și imaterial

În cadrul activităților curente desfășurate de compartimentul Patrimoniul Cultural Național Mobil și Imaterial la nivelul instituției, în concordanță cu legislația de specialitate în domeniu, s-au realizat următoarele:

DJC Vâlcea gestionează și actualizează permanent baza de date privind evidența bunurilor culturale mobile clasate în categoriile juridice tezaur și fond din județul Vâlcea.

La nivelul județului Vâlcea numărul bunurilor culturale mobile clasate în *Tezaurul patrimoniului cultural național*, care cuprinde bunurile culturale de valoare excepțională pentru umanitate, este de **118 (o sută optisprezece)** piese, iar cele clasate în *Fondul patrimoniului cultural național*, care cuprinde bunurile culturale de valoare deosebită pentru România, este de **4 (patru)** piese, după cum urmează: Muzeul Județean Aurelian Sacerdoțeanu - **28 (douăzeci și opt)** piese tezaur, **4 (patru)** piese fond; Colecția Mănăstirii Cozia - **12 (douăsprezece)** icoane; Colecția Mănăstirii Hurezi – **77 (șaptezeci și șapte)** icoane; Mănăstirea Dintr-un Lemn – **1 (una)** icoană.

În anul **2016**, pe raza județului Vâlcea, în cadrul activității de detecție metale de către posesorii autorizați de detectoare de metale, au fost făcute mai multe descoperiri întâmplătoare, astfel:

- 2 obiecte pe raza localității Drăgășani (cartier Momotești);
- 16 obiecte pe raza localităților Bujoreni și Golești.

În anul **2017**, pe raza județului Vâlcea, au fost făcute mai multe descoperiri întâmplătoare, astfel:

- 5 obiecte (o monedă de cupru și 4 fragmente metalice) pe raza localității Perișani;
- 12 obiecte (10 unelte din fier și 2 alice din plumb) pe raza localității Jiblea Veche;
- 5 obiecte (monede) pe raza localității Bujoreni.

În anul **2016** nu au fost propuneri de clasare pentru bunuri culturale mobile.

În anul **2017**, DJC Vâlcea a declanșat procedura de clasare în categoria juridică fond, pentru un bun cultural mobil, respectiv opaiț roman, ce face obiectul unei cercetări penale.

În domeniul monumentelor de for public:

Un număr de **18 (optsprezece) monumente de for public** (lucrări de artă plastică, cruci de piatră și monumente comemorative) din județul Vâlcea și **43 (patruzeci și trei) monumente memoriale și funerare**, sunt clasate pe Lista monumentelor istorice, fiind în curs de inventariere celelalte obiective care pot fi definite ca monumente de for public, în vederea realizării, la nivel național, a unei Liste a monumentelor de for public și clasării, după caz, a celor mai valoroase pe Lista monumentelor istorice.

În anul **2016** DJC Vâlcea a emis un aviz favorabil pentru construirea monumentului „Eroii satului din cele două războaie mondiale” în incinta Bisericii „Cuvioasa Paraschiva” din comuna Slătioara, sat Milostea, județul Vâlcea.

Totodată, DJC Vâlcea a trimis, spre analiză, Comisiei Naționale a Monumentelor de For Public, documentația de amplasare a monumentului ce reprezintă bustul Sfântului Ierarh Antim Ivireanul în Râmnicu Vâlcea, la intersecția bulevardului Calea lui Traian cu bulevardul Tudor Vladimirescu. Lucrarea este propusă de Arhiepiscopia Râmnicului în contextul Anului comemorativ al Sfântului Ierarh Martir Antim Ivireanul, protectorul municipiului Râmnicu Vâlcea și este opera sculptorului Paul Popescu.

În anul **2017** DJC Vâlcea a emis un aviz favorabil pentru amplasarea unui monument de for public ce reprezintă o replică a plăcii comemorative ”Via Carolina” în comuna Căineni, sat Căinenii Mari. Monumentul a fost realizat de sculptorul Sergiu Săliște.

Totodată, Arhiepiscopia Râmnicului a primit avizul favorabil al Comisiei Naționale a Monumentelor de For Public pentru amplasarea monumentului ce reprezintă bustul Sfântului Ierarh Antim Ivireanul în Râmnicu Vâlcea. Monumentul a fost realizat de sculptorul Paul Popescu.

Evenimente Culturale

În fiecare lună din perioada **2016 - 2017** Direcția Județeană pentru Cultură Vâlcea a editat „Agenda Culturală Vâlceană”, oferind publicului larg informații despre programul activităților culturale și calendarul cultural din luna respectivă.

Monumente istorice sărbătorite în anul 2016

1. Biserica „Sf. Voievozi”, oraș Bălcești, 1746 – **270 ani**
2. Biserica „Intrarea în biserică” a Mănăstirii Turnu, 1676 - **340 ani**
3. Biserica „Sf. Nicolae” și „Sf. Dimitrie”, str. Alea Vasile Chera Gârdescu nr. 1, oraș Drăgășani, 1826 – **190 ani**
4. Biserica „Sf. Voievozi” și „Sf. Vasile”(Covrești), oraș Hoezu, 1826 – **190 ani**
5. Biserica „Buna Vestire” și „Cuvioasa Paraschiva”, sat Bumbuiești, comuna Boișoara, 1816 – **200 ani**
6. Biserica „Sf. Gheorghe”, str. Emil Avramescu nr. 11, Râmnicu Vâlcea, 1636 – **380 ani**
7. Biserica de lemn „Sf. Dumitru”, sat Băiașu, comuna Perișani, 1886 – **130 ani**
8. Biserica de lemn „Sf. Pantelimon”, str. Horea nr.4, Băile Olănești, 1746- **270 ani**
9. Biserica „Sf. Nicolae”, sat Becșani, comuna Fântârești, 1816 – **200 ani**
10. Biserica de lemn „Sf. Voievozi”, sat Ciucheți, comuna Sinești, 1806 – **210 ani**
11. Biserica „Sf. Voievozi”, sat Drăganu, comuna Valea Mare, 1806 – **210 ani**
12. Biserica de lemn „Sf. Nicolae”, sat Mănăilești, comuna Frâncești, 1776 – **240 ani**
13. Biserica de lemn „Cuvioasa Paraschiva”, sat Milostea, comuna Slătioara, 1906 – **110 ani**
14. Biserica „Toții Sfinții” a fostului schit Comanca, oraș Băile Olănești, 1735 -1736 – **280 ani**
15. Biserica de lemn „Sf. Nicolae”, Răureni, oraș Râmnicu Vâlcea, 1746 – **270 ani**
16. Biserica „Intrarea în biserică” și „Sf. Grigore Decapolitul”, sat Sâmbotin, comuna Dăești, 1806 – **201 ani**
17. Mănăstirea Govora, sat Scărișoara, comuna Mihăești, 1492-1496 - **520 ani**
18. Biserica „Adormirea Maicii Domnului” a fostei mănăstiri Stănești, sat Stănești-Lunca, comun Lungești, 1536 – **480 ani**
19. Biserica „Sf. Arhangheli” și „Sf. Treime”, sat Surpatele, comuna Frâncești, 1706 – **310 ani**
20. Biserica „Sf. Nicolae” a fostului schit Teiușu, sat Teiușu, comuna Bunești, 1736 – **280 ani**
21. Mănăstirea Cornet, sat Tuțulești, comuna Racovița, 1666 – **350 ani**
22. Biserica de lemn „Sfinții Voievozi”, sat Valea Grădiștei, comuna Grădiștea, 1816 – **200 ani**
23. Biserica de lemn „Sf. Nicolae”, sat Valea Mare, oraș Berbești, 1776 – **240 ani**
24. Biserica de lemn „Sf. Voievozi”, sat Vișoara, comuna Frâncești, 1806 – **210 ani**
25. Biserica de lemn „Sf. Ioan Botezătorul”, sat Zătreni, comuna Zătreni, 1756 – **260 ani**

Monumente istorice sărbătorite în anul 2017:

1. Biserica „Sfântul Ioan Botezătorul, Sf. Nicolae și Cuvioasa Paraschiva”, oraș Berbești, 1796-1797 - **220 ani**
2. Biserica „Nașterea Maicii Domnului”(Schitul Ostrov), 1520-1522– **495 ani**
3. Biserica „Intrarea în Biserică a Maicii Domnului”, oraș Horezu, 1800-1807 – **210 ani**
4. Biserica „Sfântul Gheorghe Domnesc” oraș Ocnele Mari, 1676-1677 – **340 ani**
5. Biserica „Sf. Nicolae”, a fostei mănăstiri Slătioarele, localitatea Slătioarele, oraș Ocnele Mari, 1568-1577 – **440 ani**
6. Biserica de lemn „Sf. Nicolae”, sat Amărăști, comuna Amărăști, 1766-1767– **250 ani**
7. Fostul Schit Bodești, sat Boodești, comuna Bărbăești, 1731-1732- **285 ani**
8. Biserica „Adormirea Maicii Domnului”, sat Bârsești, comuna Budești, 1817 – **200 ani**
9. Biserica „Sfinții Arhangheli”, sat Budești, comuna Budești, 1787 - **230 ani**
10. Biserica „Sfinții Voievozi”, sat Căinenii Mici, comuna Căineni, 1807 - **230 ani**
11. Biserica de lemn „Sfinții Voievozi”, sat Crețeni, comuna Crețeni, 1767 - **250 ani**
12. Biserica de lemn „Înălțarea Domnului”, sat Valea Scheiului, comuna Dănicei, 1767 – **250 ani**

13. Biserica „Sfinții Trei Ierarhi”, sat Genuneni, comuna Frâncești, 1797 – **220 ani**
14. Biserica „Nașterea Maicii Domnului” a fostului schit Colnic, sat Moșteni, comuna Frâncești, 1752- **265 ani**
15. Fostul schit Flămânda, sat Valea Râului, comuna Galicea, 1596-1597- **420 ani**
16. Biserica de lemn „Sf. Nicolae”, sat Olteanca, comuna Glăvile, 1847 – **170 ani**
17. Biserica „Sfântul Dumitru”, sat Jaroștea, comuna Glăvile, 1882 – **135 ani**
18. Biserica de lemn „Cuvioasa Paraschiva”, sat Olteanca, comuna Glăvile, 1781-1782 – **235 ani**
19. Biserica de lemn „Sf. Nicolae și „Cuvioasa Paraschiva”, sat Malaia, comuna Malaia, 1807- **210 ani**
20. Biserica „Sfântul Ioan Botezătorul”, sat Bocșa, comuna Măciuca, 1847- **170 ani**
21. Mănăstirea Sărăcinești, sat Valea Cheii, comuna Păușești-Măglași, 1687- **330 ani**
22. Biserica „Sfinții Voievozi”, sat Păușești-Otăsău, comuna Păușești-Otăsău, 1777 - **240 ani**
23. Biserica de lemn „Sf. Nicolae”, sat Pietrari, comuna Anghelești(strămutată la Muzeul Satului Bujoreni), 1737- **280 ani**
24. Biserica de lemn „Cuvioasa Paraschiva”, sat Geamăna, com. Stoilești, 188-1887- **130 ani**
25. Biserica „Adormirea Maicii Domnului”, sat Bârsoiu, comuna Stoilești, 1837- **180 ani**
26. Biserica de lemn „Cuvioasa Paraschiva”, sat Dumbrăvești, comuna Tomșani, 1757 – **260 ani**
27. Biserica de lemn „Cuvioasa Paraschiva”, „Sfântul Nicolae” și ”Sfinții Apostoli”, sat Marița, comuna Vaideeni, 156-1557- **460 ani**
28. Biserica „Sfântul Ioan Botezătorul”, sat Vaideeni, comuna Vaideeni, 1870-1877 – **140 ani**

Activitatea în domeniul tineretului și sportului

Direcția Județeană pentru Sport și Tineret Vâlcea are ca obiect principal de activitate organizarea și desfășurarea acțiunilor de și pentru sport și tineret, a acțiunilor culturale, artistice, distractive, educative, turistice interne și internaționale, sportive și de agrement pentru copii și tineri și este structurată pe două compartimente, și anume:

Compartimentul Sport

Principalele obiective care au stat la baza activității au fost:

- Organizarea și desfășurarea de activități și competiții sportive conform planificărilor asumate și bugetului alocat;
- Sprijinirea sportului de performanță prin alocarea de resurse financiare sub forma de alimentații de efort, cantonamente și materiale sportive;
- Promovarea valorilor educationale ale sportului, a toleranței și fair-play-ului în vederea prevenirii violenței în sport;
- Monitorizarea, consilierea și colaborarea cu structurile sportive legal constituite sau în curs de constituire din județul Vâlcea;
- Monitorizarea activității sportive la nivel de județ și colectarea statistică a datelor privind rezultatele sportive în cadrul competițiilor locale, județene, naționale și internaționale;

Supravegherea patrimoniului sportiv județean, a bazelor sportive aflate în administrare proprie cât și a celor care prezintă interes public;

Toate activitățile organizate au avut la bază Strategia de dezvoltare a activității sportive, Programul de guvernare, Strategia generală de dezvoltare a activității sportive, Strategia privind evoluția sistemului sportiv românesc și Programul de dezvoltare socio-economică în județul Vâlcea.

Compartimentul Tineret

Compartimentul tineret, are în componență Centrele de Agrement Cozia, Căciulata și Brădișor, precum și Compartimentul Programe de și pentru Tineret. Compartimentul tineret desfășoară acțiuni de și pentru tineret, în conformitate cu prevederile Ordinului Președintelui Autorității Naționale pentru Sport și Tineret, având ca priorități atât pentru concursurile locale cât și pentru acțiunile proprii DJST următoarele: sprijinirea de acțiuni de voluntariat; sprijinirea

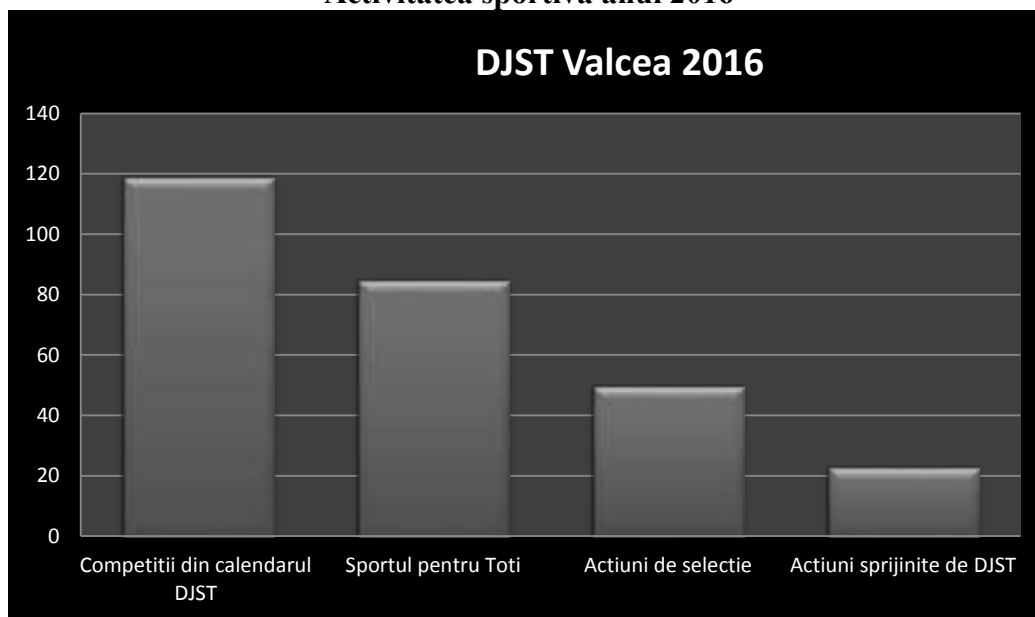
înființării de structuri de/pentru tineret; dezvoltarea și diversificarea celor existente; facilitarea consultării între autoritățile centrale și locale reprezentative de tineret; dezvoltarea de parteneriate între structurile de/pentru tineret și administrația publică centrală și locală; dezvoltarea și diversificarea acțiunilor privind implicarea tinerilor în viața comunității; stimularea acțiunilor economice a tinerilor și stimularea creativității tinerilor în domeniul economic și social. Proiectele și acțiunile desfășurate de Compartimentul Tineret până în prezent au fost desfășurate atât în parteneriat cu ONGT-urile locale, cât și proprii.

Activitatea DJST Vâlcea pentru anii 2016 și 2017 este prezentată mai jos:

Activitatea sportivă anul 2016

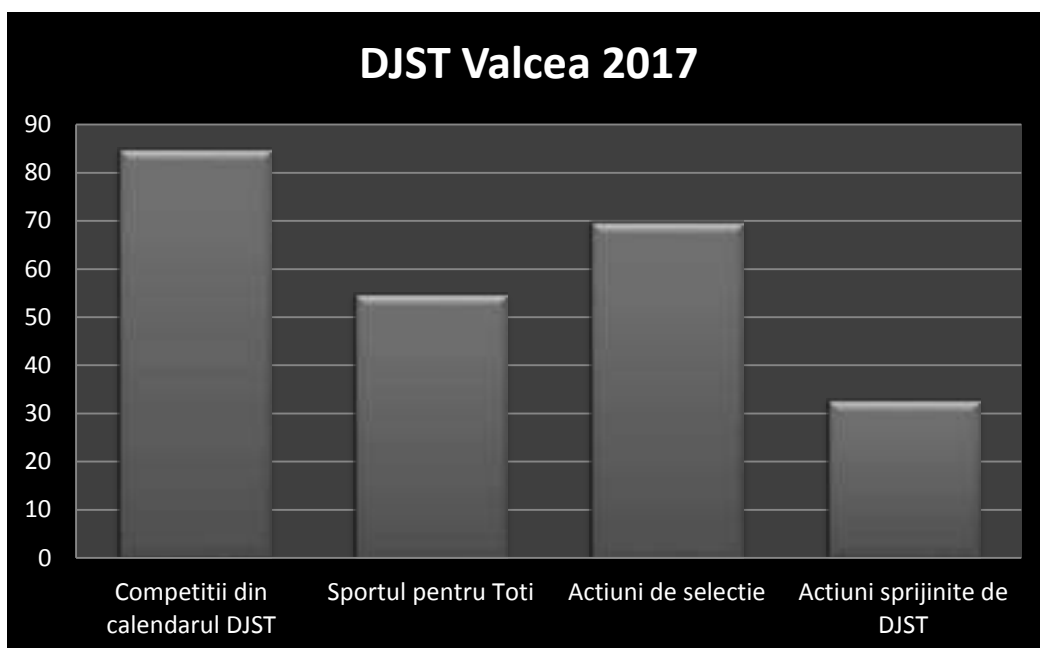
- A. Competiții sportive și acțiuni sportiv-recreative realizate din calendarul DJST Vâlcea – 119
- B. Număr total de competiții organizate în județ, altele decât cele prevăzute în calendarul județean inițial al DJST – 10
- C. Sportul pentru Toți – 85
- D. Acțiuni de selecție organizate de DJST – 50
- E. Număr de competiții și/sau acțiuni sportive oficiale organizate și desfășurate de către structuri sportive, cu sprijinul DJST de nivel național – 23
- F. Număr de competiții și/sau acțiuni sportive oficiale organizate și desfășurate de către structuri sportive, cu sprijinul DJST de nivel internațional – 1.

Activitatea sportivă anul 2016



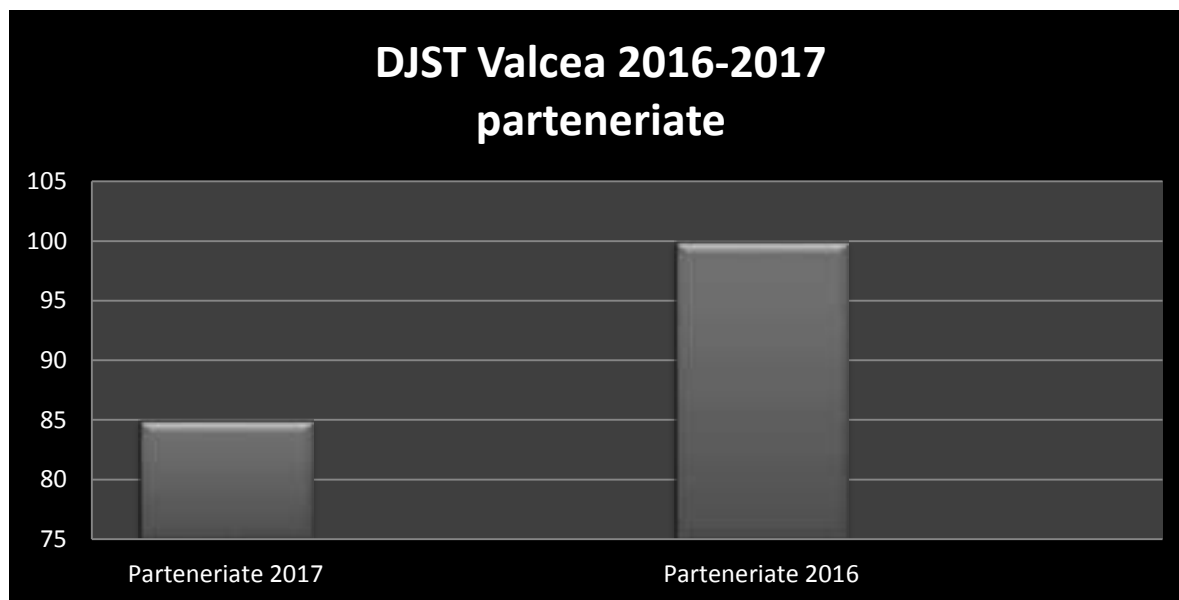
Activitatea sportivă anul 2017

- A. Competiții sportive și acțiuni sportiv-recreative realizate din calendarul DJST Vâlcea – 85
- B. Număr total de competiții organizate în județ, altele decât cele prevăzute în calendarul județean inițial al DJST – 14
- C. Sportul pentru Toți – 55
- D. Acțiuni de selecție organizate de DJST – 70
- E. Număr de competiții și/sau acțiuni sportive oficiale organizate și desfășurate de către structuri sportive, cu sprijinul DJST de nivel național – 33
- F. Număr de competiții și/sau acțiuni sportive oficiale organizate și desfășurate de către structuri sportive, cu sprijinul DJST de nivel internațional – 1



Parteneriate sport 2016- 2017

În anul 2016, DJST Vâlcea a încheiat un număr de 100 de parteneriate cu asociații și cluburi sportive, instituții publice, ONG-uri, unități școlare, instituții culturale și ansambluri artistice, față de anul 2017 când au fost încheiate un număr mai mic de parteneriate de acest fel, acesta fiind de 85.

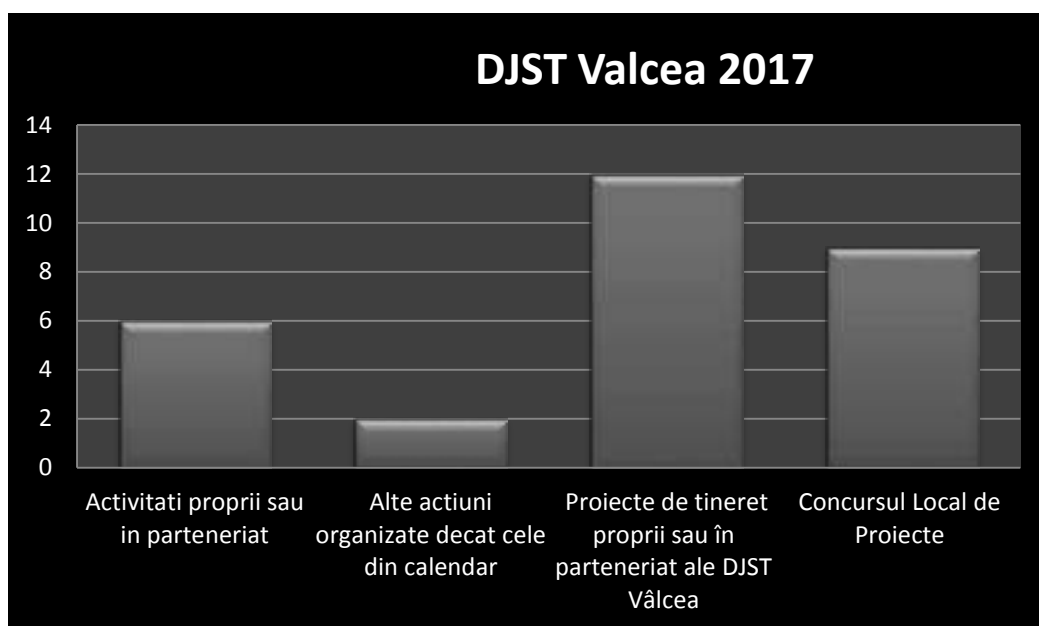


Activitatea de tineret anul 2017

Pe parcursul anului 2017, Direcția pentru Sport și Tineret a Județului Vâlcea a desfășurat diverse acțiuni și activități cu și pentru tineret după cum urmează

- A. Proiecte și activități de tineret, proprii sau în parteneriat, desfășurate pe Centrul de Tineret Vâlcea , P1-6
- B. Număr total de competiții organizate în județ, altele decât cele prevăzute în calendarul județean inițial al DJST – 2

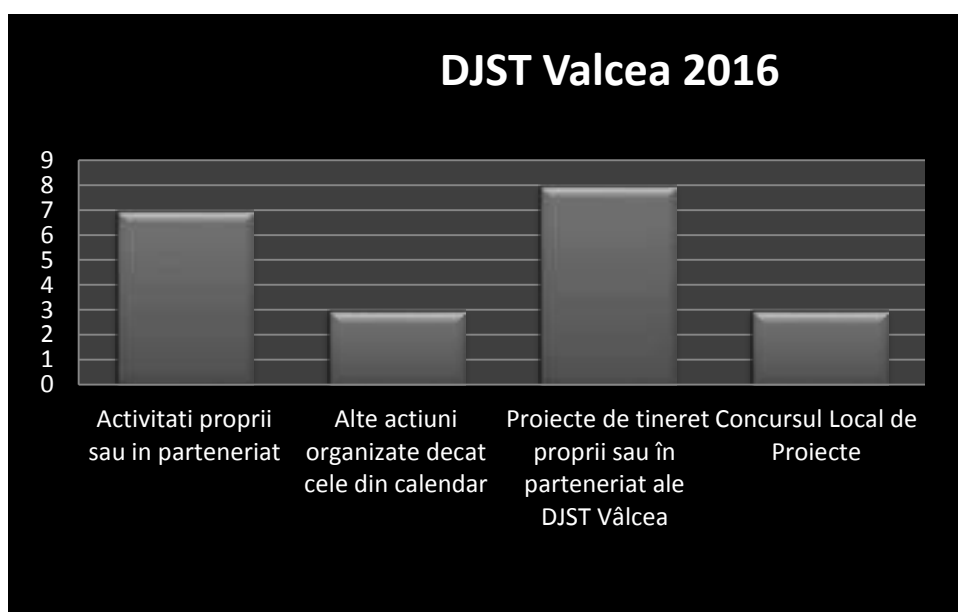
- C. Proiecte de Tineret proprii sau în parteneriat ale DJST Vâlcea P2 –12
- D. Activități și proiecte finanțate de MTS în urma Concursului Local de proiecte – 9



Activitatea de tineret anul 2016

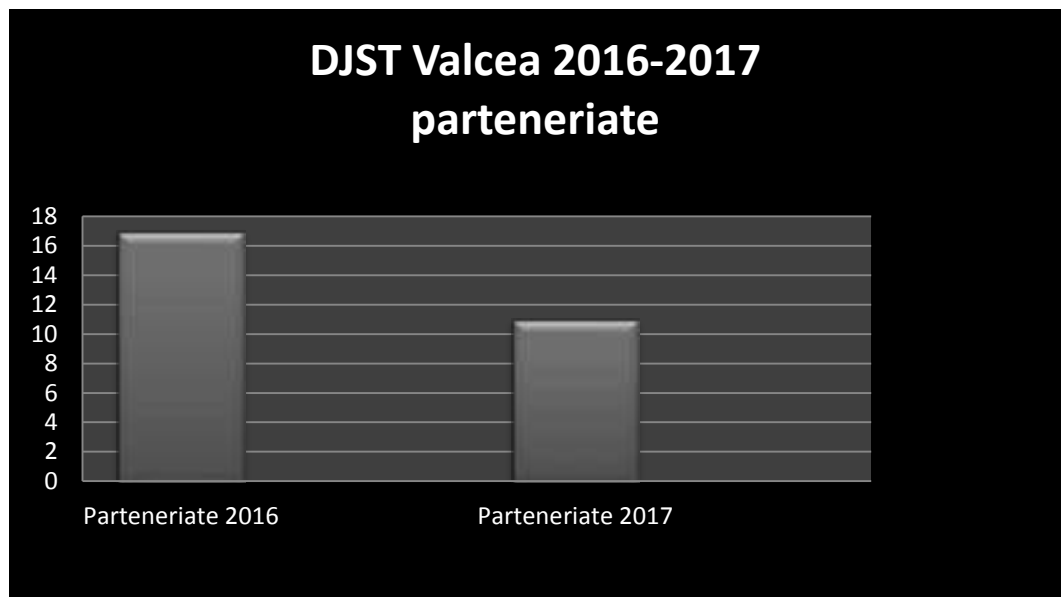
Pe parcursul anului 2016, Direcția pentru Sport și Tineret a Județului Vâlcea a desfășurat diverse acțiuni și activități cu și pentru tineret după cum urmează:

- A. Proiecte și activități de tineret, proprii sau în parteneriat, desfășurate pe Centrul de Tineret Vâlcea , P1–7
- B. Număr total de competiții organizate în județ, altele decât cele prevăzute în calendarul județean inițial al DJST – 3
- C. Proiecte de Tineret proprii sau în parteneriat ale DJST Vâlcea P2 –8
- D. Activități și proiecte finanțate de MTS în urma Concursului Local de proiecte – 3



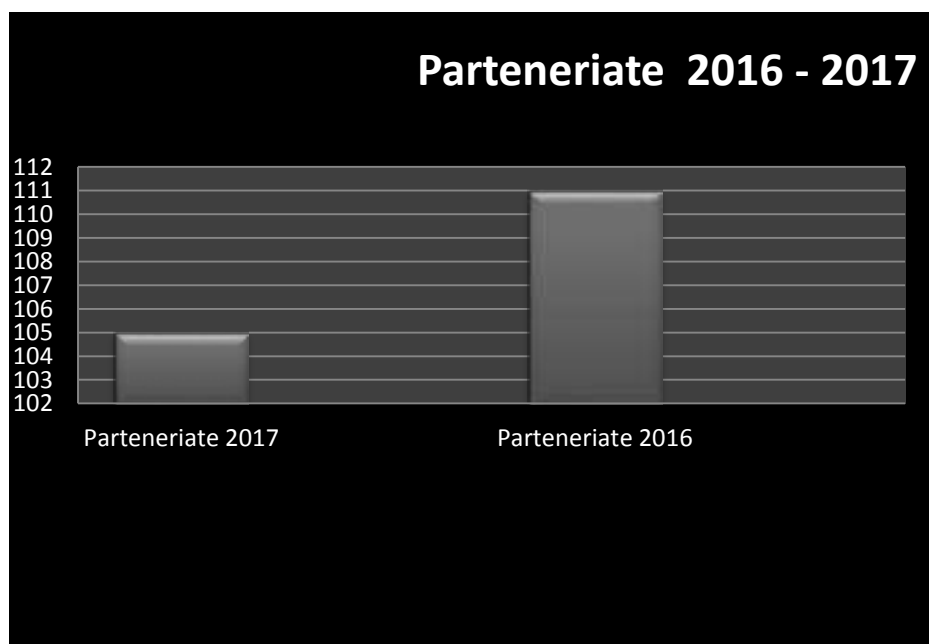
Parteneriate tineret 2016- 2017

În anul 2016, DJST Vâlcea a încheiat un număr de 17 parteneriate cu diverse institutii și ONGT uri la nivelul județului Vâlcea. În anul 2017, au fost de asemenea încheiate un numar de 11 parteneriate.



Total parteneriate sport și tineret 2016-2017

În anul 2017, DJST Vâlcea a încheiat un număr total de 105 parteneriate cu diverse institutii și ONGT uri la nivelul județului Vâlcea, iar în anul 2016, au fost de asemenea încheiate un numar de 111 parteneriate.



2.2 Combaterea sărăciei și a șomajului

Pentru realizarea obiectivelor prioritare în domeniul său de activitate, conducerea **Agenției Județene pentru Ocuparea Forței de Muncă Vâlcea** și-a bazat politica managerială pentru anul 2017 cu consecvență, în principal, pe următoarele **direcții de acțiune**:

- a) Îmbunătățirea și modernizarea procedurilor de lucru, în vederea stabilirii de criterii minime de calitate pentru serviciile furnizate și standarde de performanță pentru rezultatele activare, plasare și recalificare;
- b) Inițierea/aplicarea procedurilor unitare la nivel național de către unitățile din subordine pentru fundamentarea necesarului de formare profesională, a nevoii de măsuri active pentru promovarea ocupării forței de muncă, pentru particularizarea acestora în funcție de specificitatea locală;
- c) Facilitarea dezvoltării competențelor profesionale ale personalului A.J.O.F.M. Vâlcea prin cursuri cu finanțare proprie sau cu finanțare din fonduri europene, inclusiv prin Centrul Național de Formare Profesională a Personalului Propriu;
- d) Încheierea de parteneriate între A.J.O.F.M. Vâlcea și actori relevanți de pe piața muncii, respectiv angajatori, agenții private de ocupare, instituții publice la nivel local, inclusiv cu inspectoratele școlare teritoriale, furnizori de formare profesională, parteneri sociali etc;
- e) Utilizarea eficientă a resurselor umane, materiale și financiare ale A.J.O.F.M. Vâlcea.

În vederea îndeplinirii obiectivelor stabilite s-au implementat următoarele măsuri:

A. **Măsuri pentru sprijinirea persoanelor aflate în căutarea unui loc de muncă**

1. Sprijinirea persoanelor aflate în căutarea unui loc de muncă a constat, în principal, în informarea acestora despre oportunitățile de încadrare în muncă sau reconversie profesională, facilitarea accesului la locurile de muncă vacante, precum și acordarea celorlalte servicii specializate prevăzute de lege.

2. Asigurarea accesului pentru fiecare șomer la o măsură activă în primele 4 luni de la înregistrare în cazul tinerilor și în primele 6 luni de la înregistrare în cazul adulților.

3. Acordarea de servicii de preconcediere persoanelor ce urmau să fie disponibilizate și facilitarea tranziției către un nou loc de muncă sau reorientarea profesională prin cursuri de formare în vederea diminuării riscului de șomaj prelungit sau inactivitate.

A.J.O.F.M. Vâlcea a acționat, în mod special, pentru sprijinirea următoarelor categorii de persoane care întâmpină dificultăți de reinserție pe piața muncii:

- a) tineri cu risc de marginalizare socială, definiți potrivit legii ;
- b) persoane înregistrate în căutarea unui loc de muncă și care nu au dreptul la indemnizație de șomaj.

În cazul grupurilor sociale cu o situație dificilă pe piața muncii (romi, persoane din mediul rural, persoane cu dizabilități, persoane eliberate din detenție, șomeri de lungă durată), A.J.O.F.M. Vâlcea a acționat pentru eficientizarea parteneriatelor interinstituționale cu accent pe intervențiile la nivel local, prin implicarea și responsabilizarea autorităților locale.

Măsuri pentru facilitarea inserției tinerilor pe piața muncii

În privința tinerilor, A.J.O.F.M. Vâlcea a aplicat o serie de inițiative destinate promovării ocupării în rândul acestora și a acordat o atenție specială activării tinerilor neînregistrați, prin constituirea unui sistem integrat de evidență și monitorizare pentru tinerii NEETs.

În vederea informării viitorilor absolvenți cu privire la oportunitățile și riscurile pe piața muncii (prevenirea muncii la negru și a migrației ilegale etc.) și facilitării înscrierii în evidențele A.J.O.F.M. Vâlcea după absolvire, în cazul în care nu și-au găsit un loc de muncă, A.J.O.F.M. a organizat campanii de informare în unitățile școlare de nivel preuniversitar, în rândul elevilor aflați în anii terminali de studii.

De asemenea, A.J.O.F.M. Vâlcea a derulat inițiative de colaborare cu universități în vederea facilitării tranziției către un loc de muncă a viitorilor absolvenți ai învățământului superior.

A.J.O.F.M. Vâlcea a urmărit încadrarea în muncă a elevilor și studenților, pe perioadele vacanțelor, în vederea asigurării unei atitudini active față de muncă, precum și a legăturii cu experiența dobândită la locul de muncă.

Susținerea măsurilor de inserție pe piața muncii a tinerilor din fonduri europene alocate perioadei de programare 2014 - 2020, POCU, Axa prioritară 1 (OS 1.1.) și Axa prioritară 2 (OS 2.1 și OS 2.3).

Agencia Județeană pentru Ocuparea Forței de Muncă Vâlcea a organizat, pe parcursul anului 2017, burse ale forței de muncă, după cum urmează:

- a) o bursă generală a forței de muncă în data de 07 aprilie 2017;
- b) burse la cererea pieței muncii în: 12.05.2017, 12.12.2017, 13.12.2017, 14.12.2017;
- c) o bursă a forței de muncă pentru absolvenții de învățământ în data de 20.10.2017.

B. Măsuri implementate în sprijinul angajatorilor

A.J.O.F.M. Vâlcea a asigurat:

- a) Facilitarea contactului permanent dintre angajatori și persoanele aflate în căutarea unui loc de muncă;
- b) Integrarea socio-profesională a șomerilor, conform cerințelor angajatorilor;
- c) Atragerea angajatorilor în parteneriate pentru creșterea gradului de ocupare a forței de muncă prin promovarea serviciilor A.J.O.F.M. Vâlcea;
- d) Promovarea serviciilor oferite de către A.J.O.F.M. Vâlcea privind stimularea angajatorilor pentru încadrarea în muncă a șomerilor;
- e) Conștientizarea angajatorilor privind beneficiile comunicării tuturor locurilor de muncă vacante la SPO, inclusiv prin acțiuni de control în vederea verificării respectării obligației prevăzute la art. 10 alin. (1) din Legea nr. 76/2002, cu modificările și completările ulterioare;
- f) Implementarea măsurilor de stimulare a angajatorilor pentru încadrarea persoanelor în căutarea unui loc de muncă.

C. Relația cu clienții

A.J.O.F.M. Vâlcea a pus la dispoziția clienților, în format scris și/sau electronic:

- în cadrul serviciilor de informare și consiliere profesională;
- informații privind serviciile prestate de către agențiile teritoriale, măsurile de stimulare a ocupării forței de muncă oferite, inclusiv oportunitățile de formare profesională, informații privind piața locală a forței de muncă, posturile vacante existente pe piața muncii etc;
- informații privind oportunitățile de ocupare în Spațiul Economic European prin utilizarea eficientă a EURES pentru promovarea mobilității forței de muncă.
- în cadrul unor întâlniri periodice între personalul A.J.O.F.M. și angajatori, toate informațiile necesare angajatorilor în vederea accesării de către aceștia a măsurilor destinate ocupării șomerilor și persoanelor în căutarea unui loc de muncă.

• Măsuri pentru creșterea vizibilității A.J.O.F.M. Vâlcea

- a) Realizarea unor conferințe de presă la nivel județean pentru a reflecta activitățile și serviciile oferite de către Serviciul Public de Ocupare clienților;
- b) Emiterea unor comunicate de presă privind rezultatele înregistrate ca urmare a aplicării măsurilor prevăzute în Programul de Ocupare a forței de muncă și Planul de Formare Profesională pentru anul 2017;
- c) Participarea la emisiuni radio-TV și interviuri acordate de către conducerea executivă a agenției județene pentru ocuparea forței de muncă;
- d) Informarea angajatorilor privind măsurile oferite de SPO, prin organizarea de reuniuni cu angajatorii de la nivel local sau prin transmiterea de adrese, în scopul accesării măsurilor de stimulare destinate acestora, susținute din bugetul asigurărilor pentru șomaj.

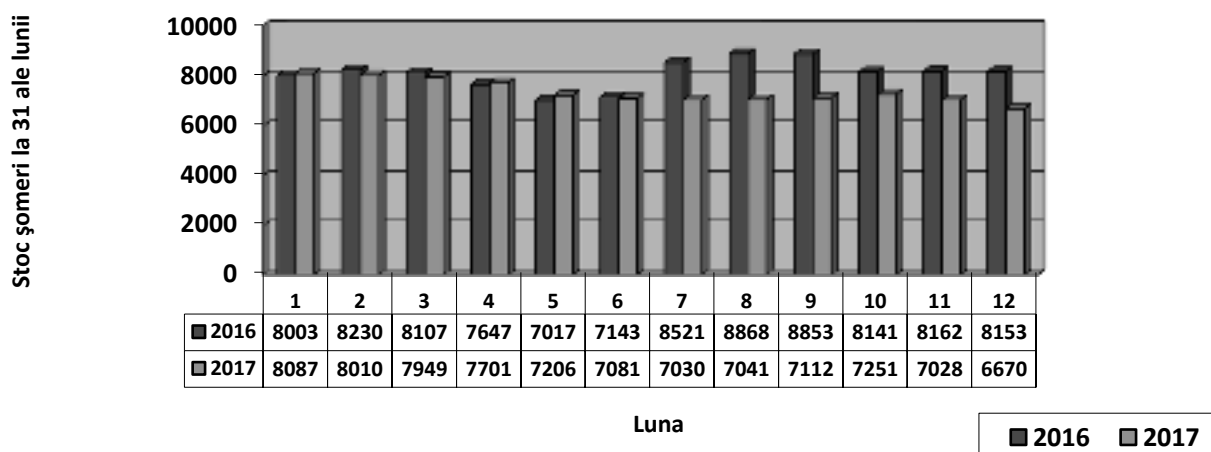
Situția șomajului înregistrat în anul 2017

Principalii indicatori care au caracterizat forța de muncă civilă după participarea la activitatea economică, conform datelor furnizate de Institutul Național de Statistică, s-au prezentat astfel :

- resursele de muncă – 215,5 (213,8 la 01 ian. 2016) mii persoane;
- populația activă civilă – 162,6 (165,6 la 01 ian. 2016) mii persoane;
- populația ocupată civilă – 154,4 (157,9 la 01 ian. 2016) mii persoane;
- numărul mediu de salariați – 74,004 (77,7 01 ian. 2016) mii persoane.

Pe acest fond, în anul 2017, șomajul a înregistrat cea mai mare valoare în luna ianuarie 2017 (4,82%), după care a urmat o evoluție descendentă până la finele anului, la data de 31.12.2017 rata șomajului fiind de 4,02%.

Evoluția stocului de șomeri la 31 ale lunii în cursul anului 2017 față de anul 2016



În ultimii 2-3 ani, rata șomajului a fost în județul nostru superioară ratei șomajului înregistrată la nivelul întregii țări, excepție anul 2015, aceste creșteri cifrându-se între 0,08 și 0,98 puncte procentuale. În ultimii ani însă, această diferență s-a diminuat, iar la finele lunii decembrie, cele două rate sunt aproape egale – am ajuns la o diferență de doar 0,08 pp, comparativ cu media pe țară.

Anul	Rata șomajului la 31.12 în județul Vâlcea	Rata șomajului la 31.12 în România	Diferența între cele două valori
2013	6,63	5,65	0,98
2014	5,39	5,29	0,1
2015	4,53	4,9	-0,37
2016	4,92	4,77	0,15
2017	4,1	4,02	0,08



Locurile de muncă vacante declarate de angajatori în anul 2017, în conformitate cu prevederile Legii nr. 76/2002 cu modificările și completările ulterioare, *sunt în scădere față de anul 2016.*

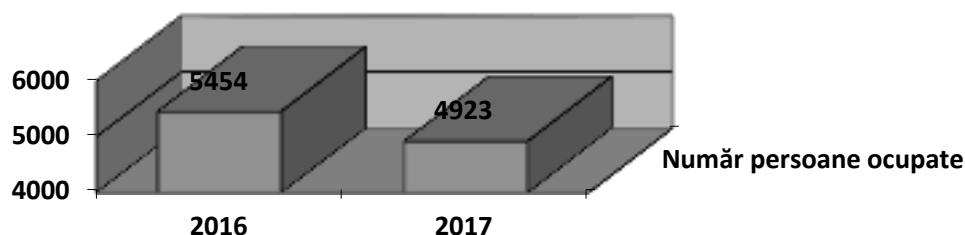
În anul 2017 angajatorii au solicitat ocuparea a **6.180** de posturi față de 13.026, în anul 2016.

Realizarea obiectivelor programului pentru ocuparea forței de muncă în anul 2017

Urmare a implementării programului de ocupare, în anul 2017, au fost plasate și încadrate în muncă **4.923** persoane, față de 5.454 în anul 2016.

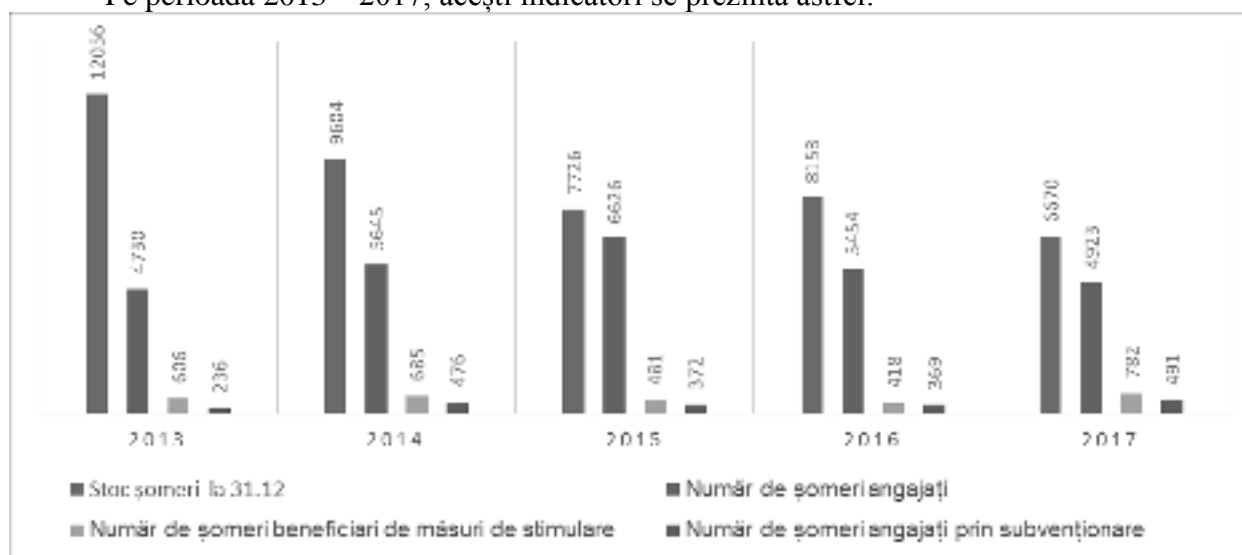
Luna	Anul 2016	Anul 2017
1.	571	286
2.	432	291
3.	723	506
4.	493	449
5.	445	623
6.	396	677
7.	387	502
8.	285	319
9.	828	267
10.	396	398
11.	306	390
12.	192	215
TOTAL	5.454	4.923

Motivație: lipsa investițiilor la nivelul județului Vâlcea a condus la o structură ocupațională extrem de restrânsă și neatractivă. Cerințele angajatorilor sunt în special din sfera confecțiilor textile/construcții/turism, pentru persoane cu experiență în domeniu. Există o fluctuație mare de personal și anumiți angajatori solicită pe tot parcursul anului ocuparea aceluiași locuri de muncă vacante, neatractive și slab remunerate, în comparație cu munca depusă.



■ Număr persoane ocupate

Dintre cei 6.670 de beneficiari ai serviciilor noastre care s-au ocupat în anul 2017, 491 au fost angajați pe locuri de muncă subvenționate, iar 782 șomeri au fost beneficiarii acestor servicii. Pe perioada 2013 – 2017, acești indicatori se prezintă astfel:



Se observă, din graficul de mai sus, că în anul 2017 se înregistrează cele mai ridicate valori ale șomerilor beneficiari de măsuri de stimulare a ocupării și care fac obiectul subvenționării locurilor de muncă.

Măsuri de stimulare a ocupării cu finanțare din bugetul asigurărilor pentru șomaj **Informare și consiliere profesională și formare profesională**

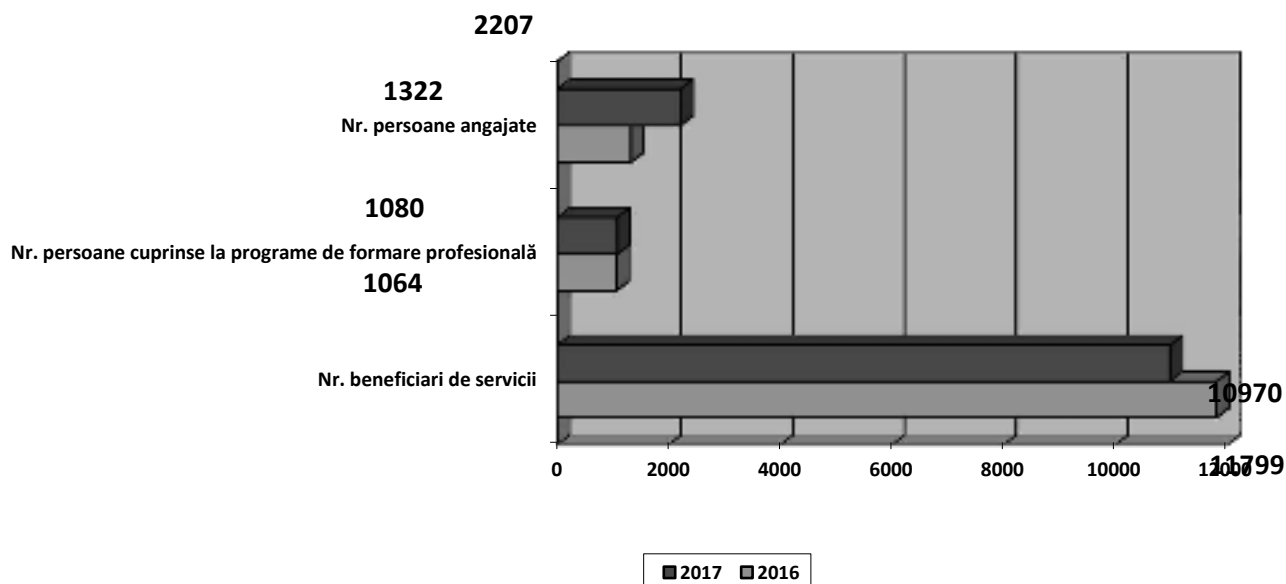
Serviciile de informare și consiliere profesională au un rol esențial în activitatea desfășurată de serviciile publice de ocupare, de calitatea acestora depinzând în mare măsură rezultatele aplicării celorlalte tipuri de servicii de stimulare a ocupării, în special formarea profesională.

Pe parcursul anului 2017 s-au oferit servicii de informare și consiliere profesională la **10.970** (11.799 în anul 2016) persoane noi intrate în această măsură activă.

Ca urmare a participării la serviciile de informare și consiliere profesională în anul 2017, **1.080** (1.064 în anul 2016) persoane au fost cuprinse la cursuri de formare profesională.

Au fost angajate exclusiv prin serviciile de consiliere și orientare profesională **2.207** (1.322 în anul 2016) persoane, ceea ce reprezintă **44,83%** (24,23% în anul 2016) din totalul persoanelor raportate prin programul de ocupare.

Rezultatele activității de informare și consiliere profesională în anul 2017 față de anul 2016



Stimularea încadrării în muncă a absolvenților instituțiilor de învățământ

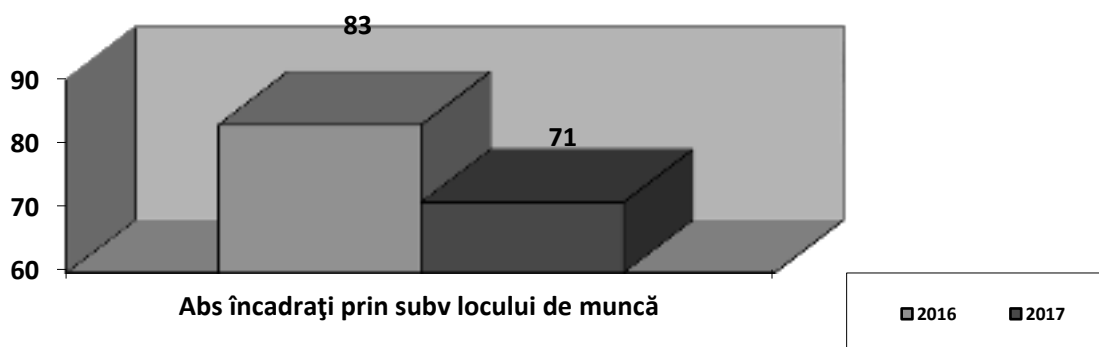
Subvențiile acordate angajatorilor *pentru încadrarea în muncă a absolvenților de învățământ*, diferențiate în funcție de nivelul studiilor absolvite de cel angajat, au avut un aport important la ocuparea tinerilor înregistrați în evidențele agenției.

Utilizarea tuturor mijloacelor de informare în masă cu privire la măsurile active destinate tinerilor, informarea și consilierea privind cariera elevilor din anii terminali de studii, a făcut posibilă angajarea a **71** (83 în anul 2016) absolvenți prin subvenționarea locului de muncă.

63 (48 în anul 2016) absolvenți de învățământ au beneficiat de primă de încadrare.

Motivație: angajatorii solicită persoane cu experiență în vederea încadrării.

Evoluția absolvenților încadrați în anul 2017 față de anul 2016

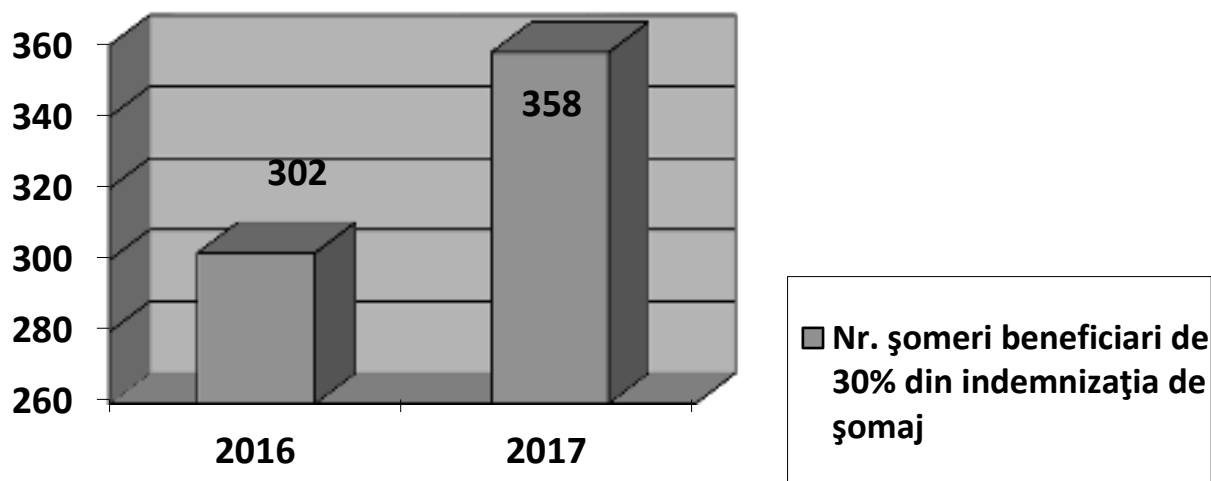


Încadrarea în muncă a șomerilor înainte de expirarea perioadei de indemnizare

În scopul prevenirii șomajului de lungă durată și stimulării șomerilor de a se încadra în muncă înainte de expirarea perioadei de indemnizare, s-au asigurat resursele financiare necesare acordării de alocații pentru **358** (302 în anul 2016) șomeri. Șomerii indemnizați care se angajează pentru program normal de lucru, conform prevederilor legale în vigoare, și ca urmare a angajării, le încetează plata indemnizației de șomaj beneficiază, din momentul angajării până la sfârșitul

perioadei pentru care erau îndreptățite să primească indemnizația de șomaj, de o sumă lunară, acordată din bugetul asigurărilor pentru șomaj, reprezentând 30% din cuantumul indemnizației de șomaj, stabilită și, după caz, reactualizată conform legii.

Evoluția numărului de șomeri care au beneficiat de 30% din indemnizația de șomaj în anul 2017 față de anul 2016



Încadrarea în muncă a persoanelor cu vârsta de peste 45 ani, șomeri unici susținători ai familiilor monoparentale, persoane cu handicap, persoane care mai au 5 ani până la pensie

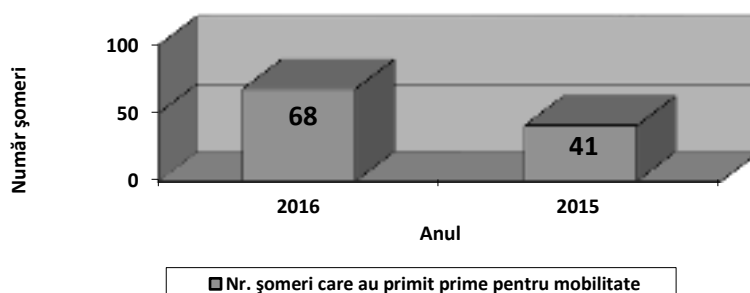
Șomajul în rândul persoanelor cu vârsta de peste 45 ani sau șomeri unici susținători ai familiilor monoparentale continuă să constituie una din problemele pieței forței de muncă.

În anul 2017 au fost încadrate în muncă **2.293** (1.945 în anul 2016) **persoane cu vârsta de peste 45 ani**, din care **398** (271 în anul 2016) persoane prin acordarea de subvenții angajatorilor care încadrează persoane din aceste categorii (**390** cu vârsta de peste 45 ani și **8** șomeri unici susținători ai familiilor monoparentale). Tot cu subvenționare, am reușit ocuparea a **7 tineri NEETs** (0 în 2016), **6 șomeri de lungă durată** (0 în 2016), **a două persoane cu handicap** (5 în anul 2016) și **a cinci persoane care mai aveau 5 ani până la pensie** (3 în anul 2016).

Stimularea încadrării/mobilității forței de muncă

În anul 2017 am acordat prime la **343** (68 șomeri în anul 2016), astfel: **306** pentru încadrarea șomerilor neindemnizați pe o perioadă mai mare de 3 luni, **19** (38 în anul 2016) pentru încadrarea la o distanță mai mare de 50 de km (prima de încadrare) și **18** (0 în anul 2016) pentru prima chirie.

Evoluția numărului de șomeri care au primit prime de mobilitate în anul 2017 față de anul 2016



Șomerii neindemnizați sunt printre cei mai greu plasabili. În marea majoritate, ei sunt beneficiari ai prevederilor legii venitului minim garantat, iar ocupabilitatea acestora este influențată de faptul că se află într-una sau mai multe dintre următoarele situații:

- nu au un nivel de studii care să le permită să fie cuprinși într-un program de formare profesională;
- nu dețin vreo calificare;
- aparțin unei culturi comunitare cu anumite cutume ce nu încurajează educația sau munca;
- majoritatea sunt în șomaj pentru perioade ce au depășit 12 luni de inactivitate, ceea ce implică un nivel scăzut de stimă și încredere în sine;
- tinerii care aparțin unei astfel de categorii de șomeri fac parte de regulă din familii marginalizate social, iar acest lucru conduce la un dezinteres vădit față de educație și muncă.

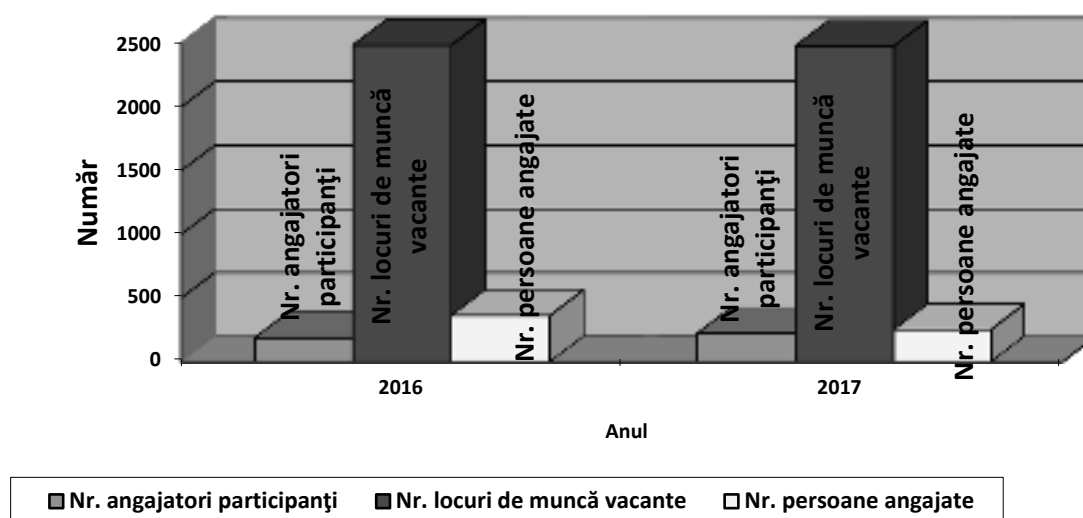
Ocuparea acestor persoane este cu atât mai dificilă, cu cât gradul de acoperire al suprafeței județului cu activități economice este neuniform, locurile de muncă din zona rurală fiind extrem de puține, iar posibilitățile de navetă către zonele urbane, limitate.

De asemenea, statutul de asistat social implică pentru beneficiari, acordarea unui mix de prestații sociale, al căror cuantum, însumat, depășește adesea nivelul salariului minim brut pe țară, garantat în plată, pe care aceste persoane (fără calificări sau educație inițială) l-ar primi dacă s-ar angaja.

Burse organizate în anul 2017

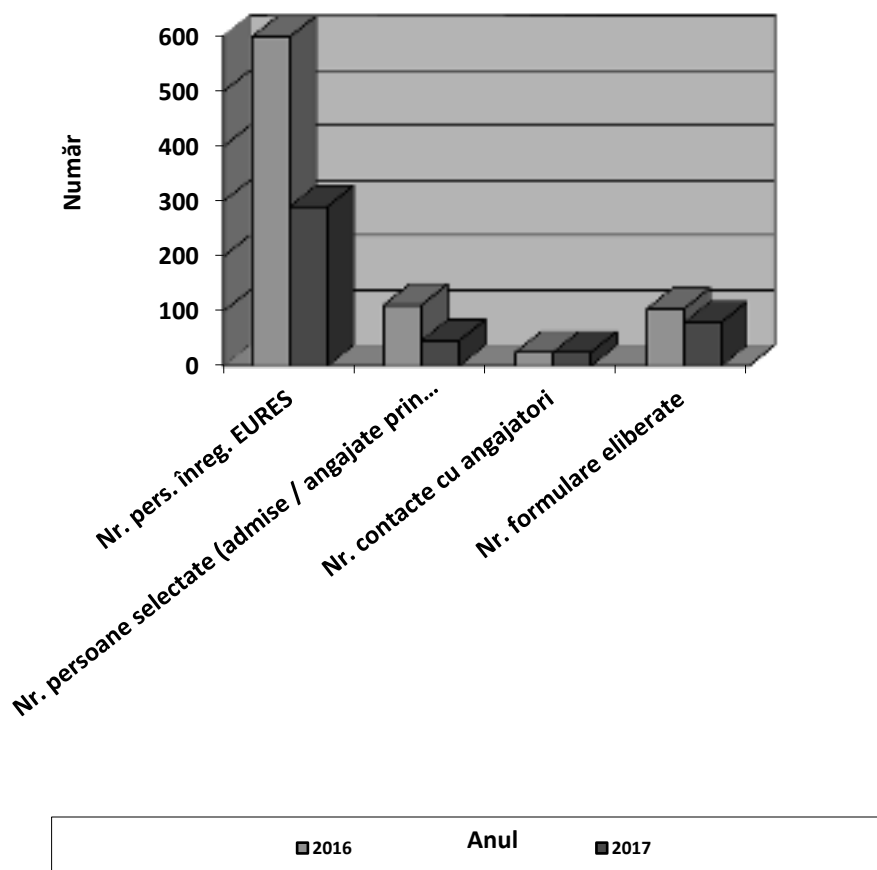
Specificație	Nr. angajatori participanți	Nr. locuri de muncă vacante	Nr. persoane angajate
<i>Bursa generală a locurilor de muncă</i> din data de 7 aprilie 2017	73 (94 în 2016)	917 (857 în 2016)	79 (143 în 2016)
<i>Burse la cererea pieței muncii</i> din data de 12.05, 12.12., 13.12.,14.12 2017	72 (45 în 2016)	692 (948 în 2016)	108 (161 în 2016)
<i>Bursa locurilor de muncă pentru absolvenți</i> din data de 20 octombrie 2017	77 (49 în anul 2016)	870 (681 în anul 2016)	65 (59 anul 2016)
TOTAL	222 (188 în anul 2016)	2.479 (2.486 în anul 2016)	252 (363 în anul 2016)

Evoluția rezultatelor la burse în anul 2017 față de anul 2016

*Promovarea mobilității forței de muncă prin compartimentul EURES*

Nr. crt.	DENUMIRE	Anul 2016	Anul 2017
1.	Persoane înregistrate prin rețeaua EURES – la AJOFM Vâlcea: CV-uri depuse de solicitanți CV-uri trimise în țări ale UE Bursele EURES LMV Spania, DK, Germania etc: - nr. selecții (participare AJOFM VÂLCEA) - persoane mediate, consiliate pt. burse - persoane participante (la burse, selecții) - persoane selectate (admise / angajate prin Burse - EURES)	599 1454 23 5 203 129 111	290 123 23 5 80 48 46
2.	Contacte cu angajatori (UE, inclusiv din România pentru angajare persoane non UE)	25	25
3.	Situație adeverințe eliberate pentru angajatori conform O.U.G. nr.56/2007 pentru angajare cetățeni nonUE (verificare în baza de date SIANOFM): număr adeverințe eliberate - nr. locuri de munca vacante	7 7	13 14
4.	Eliberarea formulare conform Regulamentului UE nr. 1408/1971 și 883/2004 (introducerea acestora în aplicația Mercur)	104	79
5.	Evidența cetățenilor români reîntorși din străinătate (înregistrați în baza de date a ANOFM)	678	761

Evoluția rezultatelor obținute prin rețeaua EURES în anul 2017 față de anul 2016



Agencia Județeană pentru Plăți și Inspecție Socială are ca misiune administrarea coerentă a resurselor umane, abordarea pozitivă a culturii organizaționale, păstrarea permanentă a colaborărilor interinstituționale, cu scopul acordării unor servicii de calitate către potențialii sau realii beneficiari.

Orientată spre eficiență și eficacitate, având la bază un management instituțional sigur, **Agencia Județeană pentru Plăți și Inspecție Socială (A.J.P.I.S.) Vâlcea** dorește să devină partenerul de încredere al cetățenilor, persoane fizice și juridice, autorități publice locale și centrale, române și străine, prin asigurarea unui serviciu public care să răspundă nevoilor reale acestora.

Obiective generale ale AJPIS în anul 2017:

1. Administrarea și gestionarea într-un sistem unitar de plată a beneficiilor de asistență socială și a altor programe privind serviciile sociale susținute de la bugetul de stat;
2. Asigurarea unei activități riguroase de control și inspecție a aplicării măsurilor legale privind activitățile de stabilire și acordare a beneficiilor de asistență socială și de furnizare a serviciilor sociale;
3. Asigurarea derulării în bune condiții a activității instituției prin gestionarea eficientă a resurselor financiare și umane.

Agencia Națională pentru Plăți și Inspecție Socială derulează prin Agențiile Județene pentru Plăți și Inspecție Socială **următoarele beneficii:**

- Alocația de stat pentru copii;
- Alocația de plasament;
- Alocația pentru susținerea familiei;
- Stimulentul de inserție;
- Indemnizații și ajutoare pentru creșterea copilului acordate persoanelor (adulți/copii) cu handicap;
- Indemnizația lunară aferentă concediului de acomodare;
- Indemnizația lunară de hrană;
- Ajutorul social;
- Ajutoare de urgență;
- Ajutorul pentru refugiați;
- Ajutorul pentru încălzirea locuinței;
- Ajutoare financiare;
- Indemnizații acordate persoanelor cu handicap.


Printre obiectivele specifice semnificative ale AJPIS Vâlcea se numără:

- *Gestionarea creditelor bugetare destinate plății beneficiilor de asistență socială/programelor de servicii sociale la nivel teritorial.*

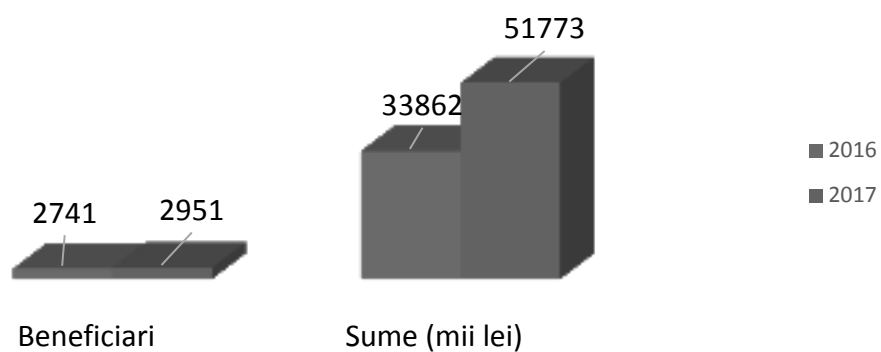
De la primăriile din județ au fost primite în anul 2017 un număr de **24.821 dosare de beneficii sociale** și nu au existat situații în care dosarele să fie restituite, fiind introduse în totalitate în programul informatic SAFIR. Pentru toate dosarele primite, drepturile au fost stabilite cu respectarea prevederilor legale pentru fiecare prestație în parte, astfel în anul 2017 au fost emise un număr de **24.821 decizii de acordare**.

- Execuția bugetului de venituri și cheltuieli buget asistență socială:

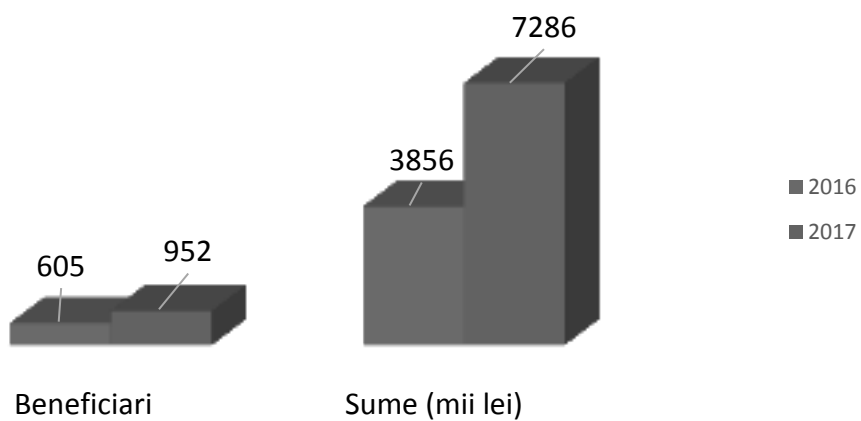
Plățile efectuate în anul 2017 au fost în sumă de 171.063.932 lei fiind încadrate în bugetul alocat în sumă de 171.098.160 lei.



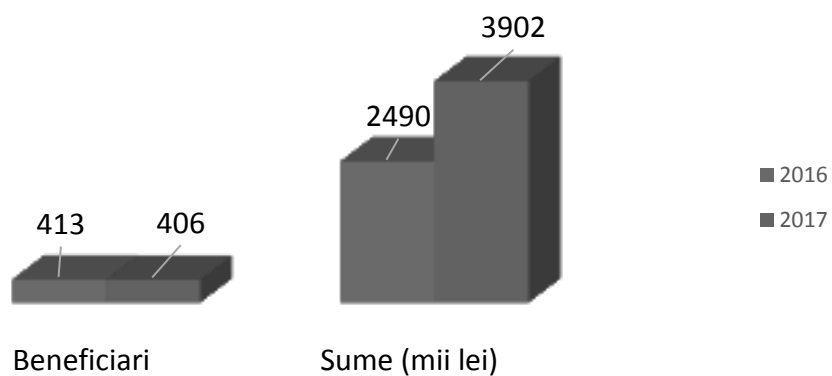
Indemnizație creștere copil

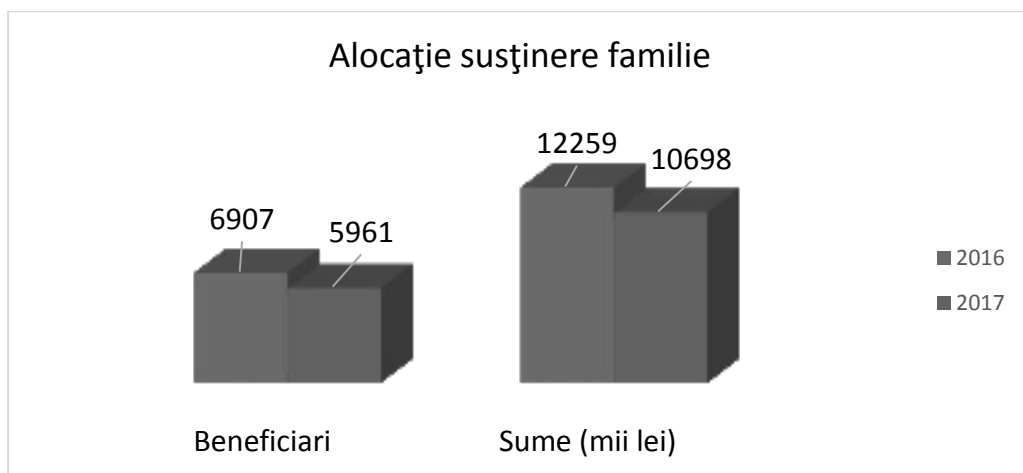
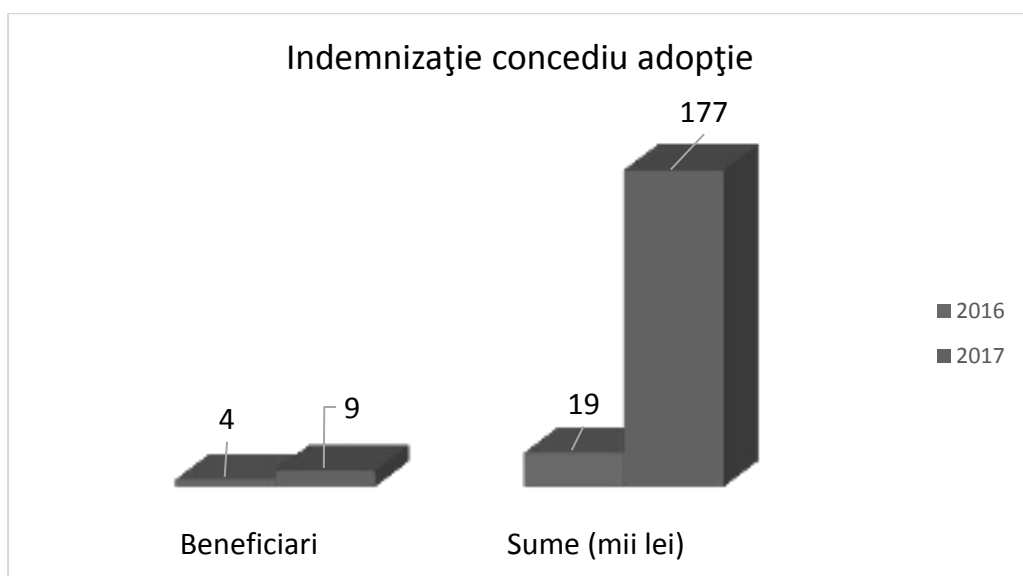
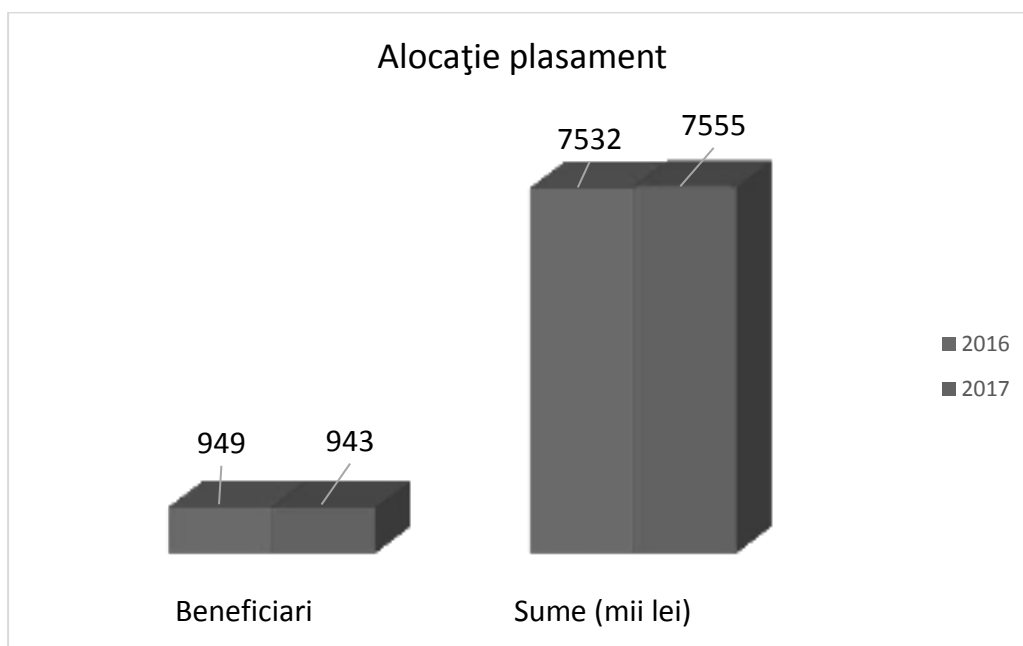


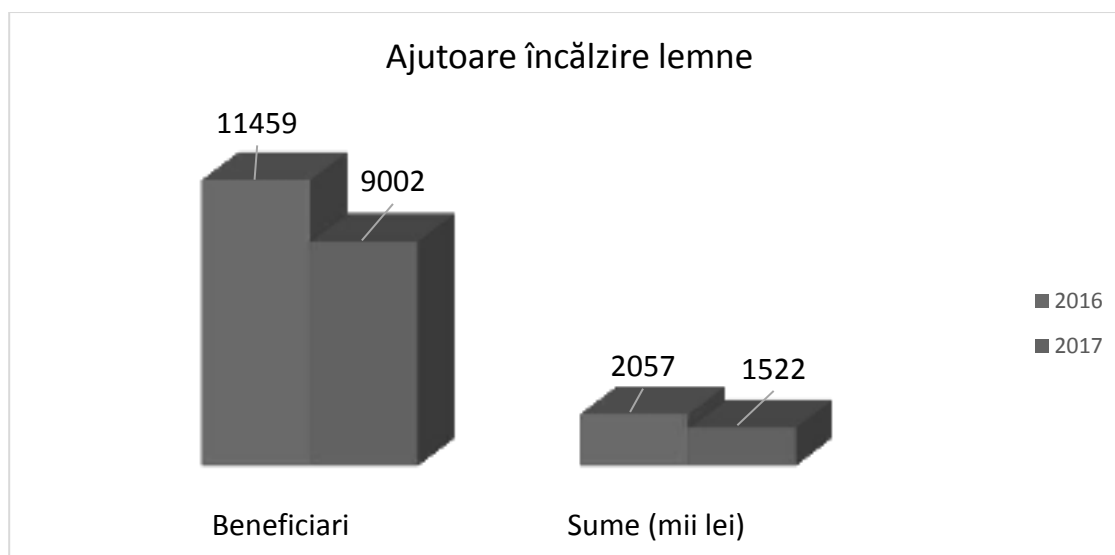
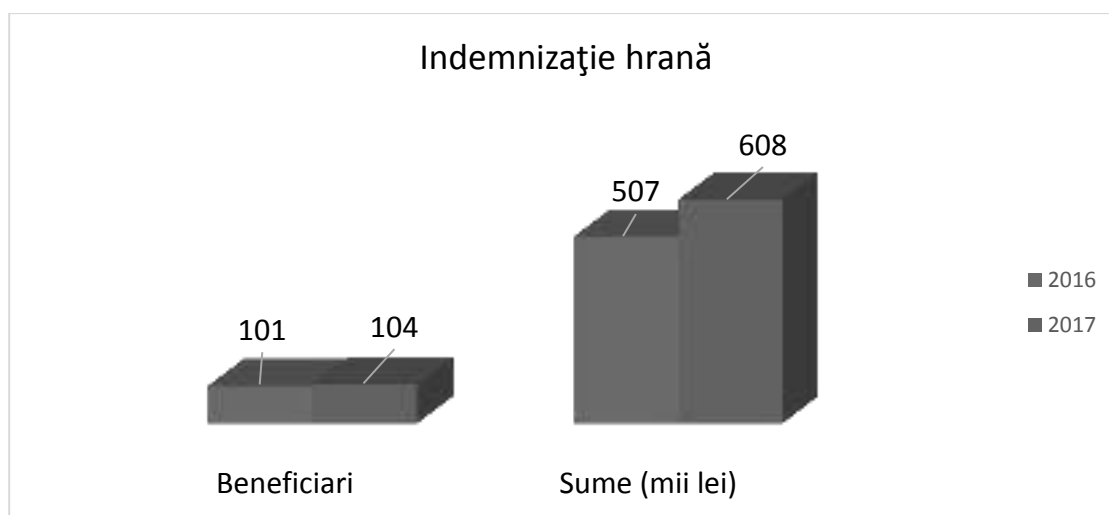
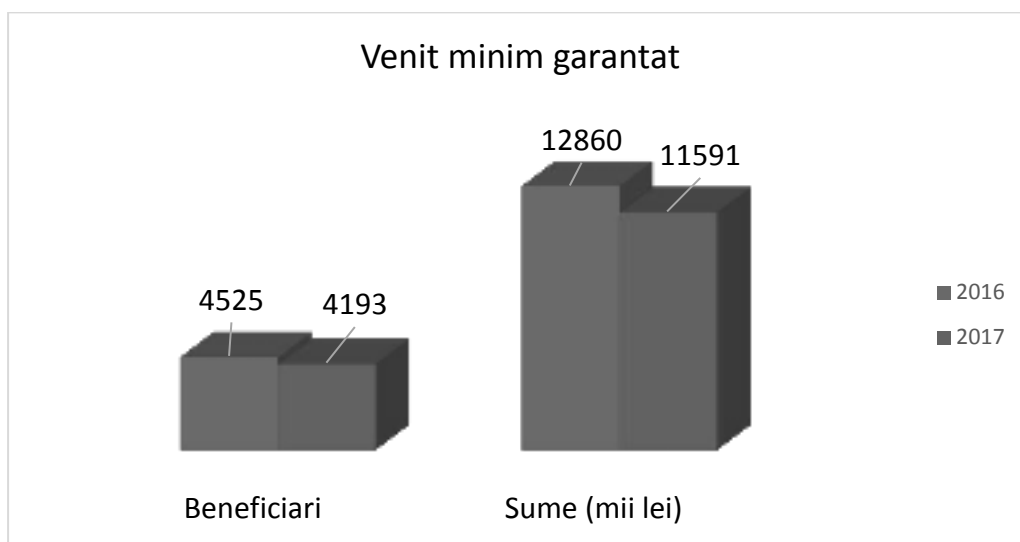
Stimulent inserție



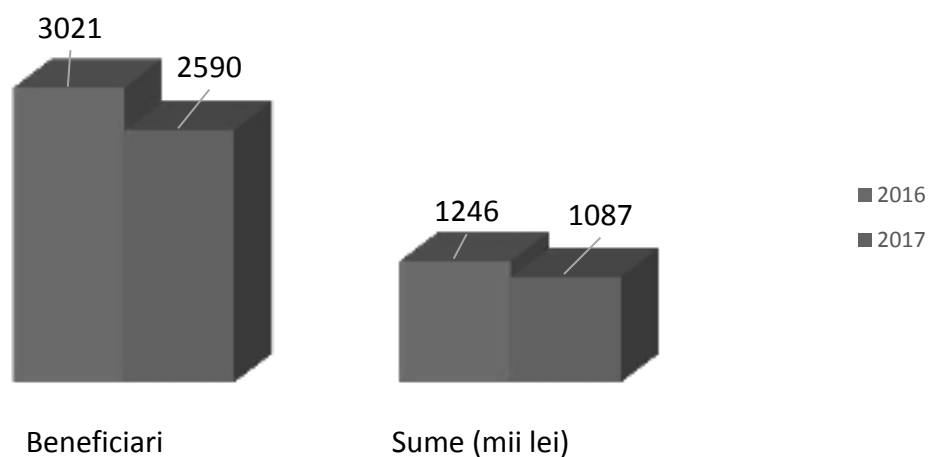
Indemnizații și sprijin lunar art. 31, 32 OUG 111/2010



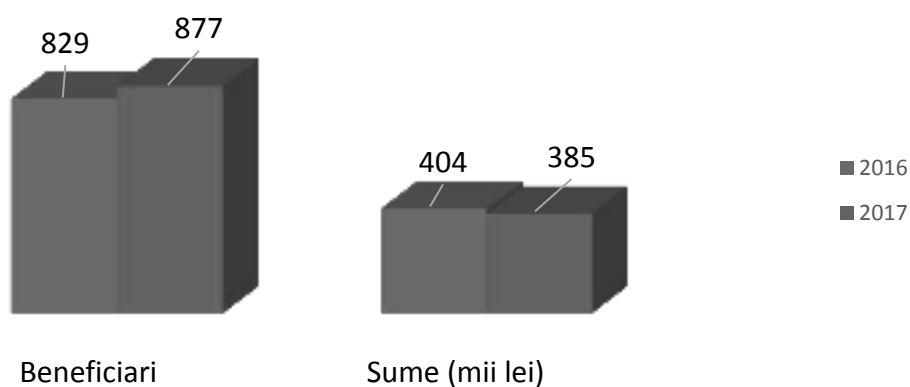




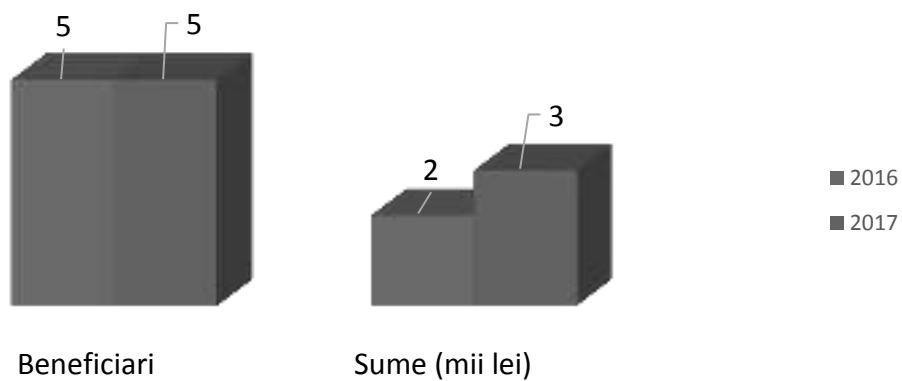
Ajutoare încălzire termică




Ajutoare încălzire gaze naturale



Ajutoare încălzire electrică





• Executarea verificărilor încrucișate cu baze de date externe privind corectitudinea acordării drepturilor s-a realizat pentru un număr de 95421 beneficiari de prestații sociale, prin încrucișarea bazelor de date cu informațiile transmise de CNPAS, ANAF, APIA.

Monitorizarea și controlul modului în care sunt cheltuite sumele alocate de la bugetul de stat pentru plata beneficiilor de asistență socială

În anul 2017 au fost identificați un număr de 1109 beneficiari care au încasat necuvenit drepturi de asistență socială dintr-un total de 81503 beneficiari de beneficii de asistență socială.

Valoarea debitelor constituite prin decizii a fost în sumă 633.566 lei raportat la valoarea totală a plăților efectuate care a fost în sumă de 171.063.932 lei, în acest fel bugetul a fost prejudiciat cu 0,37%. Față de anii precedenți în anul 2017 s-a observat o diminuare a prejudiciilor aduse bugetului de stat prin acordarea de plăți în mod necuvenit.

Valoarea debitelor recuperate în 2017 a fost în sumă de 464.071 lei din total debite constituite care au fost în sumă de 633.566 lei, în acest fel se poate spune că debitele constituite au fost recuperate în procent de 73,24%.

Activitatea de inspecție socială se realizează de către Agenția Județeană pentru Plăți și Inspecție Socială Vâlcea, fiind principalul instrument de control, evaluare și monitorizare al Ministerului Muncii și Justiției Sociale, în domeniul asistenței sociale în județul Vâlcea.

Activitățile de control s-au desfășurat în baza planului anual de control al instituției și au cuprins campanii de control tematice dar și misiuni de control inopinat, alături de verificările realizate în baza petițiilor și autosesizărilor.

În 2017 activitățile inspecției sociale au fost determinate și de o serie de **campanii de control demarate la nivel național**:

1. „Controlul bazat pe evaluarea riscurilor în vederea constituirii profilului de risc pentru programul indemnizația pentru creșterea copiilor și stimulentului de inserție” - ICC- 1: Campania s-a desfășurat în perioada 29.12 2016 – 20 .02 2017.

2. „Controlul bazat pe profilul de risc al beneficiarilor de indemnizație de creștere și îngrijire copil” - ICC-2: Campania s-a desfășurat în perioada 16.10.2017 – 03.11 2017.

3. „Control bazat pe profilul de risc al beneficiarilor de ajutor social, alocație pentru susținerea familiei, ajutor pentru încălzirea locuinței (VMG, ASF și AI)” și „Verificarea îndeplinirii de către autoritățile administrației publice locale a măsurilor de simplificare a modalității de solicitare a beneficiilor pentru programele adresate gospodăriilor cu venituri reduse (VMG, ASF și AI) și programelor de politici familiale (ICC și ASC), privind o singură cerere un singur punct de acces”: Campaniile s-au desfășurat în perioada 22 septembrie – 20 octombrie 2017;

4. „Verificarea accesului neîngrădit al persoanelor cu dizabilități la mediul fizic, informațional și comunicațional în unitățile de învățământ”. Campania s-a derulat în perioada 27 martie 2017 - 30 noiembrie 2017.

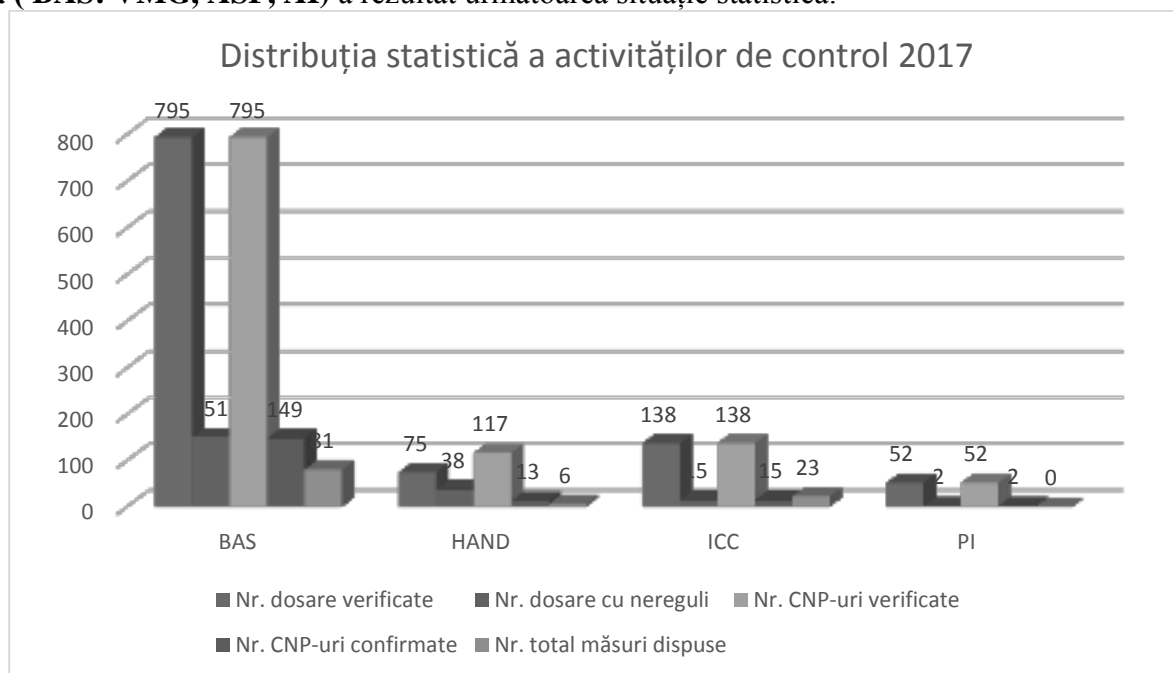
5.,Controlul bazat pe evaluarea riscurilor (constituirea profilului de risc) al beneficiarilor încadrați într-un grad de handicap (BGH - 1)”. Campania s-a desfășurat în perioada 27 martie 2017 – 28 aprilie 2017.

6.,Controlul bazat pe evaluarea riscurilor (constituirea profilului de risc) al beneficiarilor încadrați într-un grad de handicap (BGH - 2)”. Campania tematică s-a derulat în perioada 09 octombrie 2017 – 20 octombrie 2017.

7.,Campania „Controlul Pensilor de invaliditate” ce s-a desfășurat în septembrie 2017.

8.,Campania „Controlul privind respectarea standardelor minime de calitate de către furnizorii privați de servicii sociale în centrele rezidențiale destinate persoanelor vârstnice” ce s-a desfășurat în perioada 09 iunie 2017 – 29 septembrie 2017.

În urma **evaluării și monitorizării modului de aplicare și respectare a reglementărilor ce privesc modul de asigurare, administrare, gestionare și plată a beneficiilor de asistență socială (BAS: VMG, ASF, AI)** a rezultat următoarea situație statistică:



Agenția Județeană pentru Plăți și Inspecție Socială Vâlcea continuă demersurile în vederea evaluării și monitorizării serviciilor sociale, precum și controlul măsurilor de asistență socială privind prevenirea, limitarea sau înlăturarea efectelor temporare ori permanente ale unor situații care pot genera marginalizarea sau excluderea socială a persoanei, familiei, grupurilor ori comunităților, realizate de autoritățile administrației publice centrale și locale și de alte persoane fizice și juridice.

Activitățile desfășurate de **Casa Județeană de Pensii Vâlcea** în cursul anului 2017 au fost următoarele:

- Stabilirea și plata prestațiilor de asigurări sociale;
- Pensii internaționale;
- Expertiza medicală;
- Evidența contribuabilor;
- Distribuirea biletelor de tratament și odihnă,
- Legislație și executare silită;
- Comunicare și relații publice ;
- Accidente de muncă și boli profesionale.

STABILIREA ȘI PLATA PRESTAȚIILOR DE ASIGURĂRI SOCIALE

Prin Casa Județeană de Pensii Vâlcea s-a asigurat lunar plata următoarelor categorii de prestații :

Nr. crt	CATEGORII DE DREPTURI	DECEMBRIE 2017	
		NR. BENEFICIARI	PENSIA MEDIE
1	Pensii de limită de vârstă	68067	1195
3	Pensii anticipate	167	1300
4	Pensii anticipate parțiale	763	917
5	Pensii de invaliditate gradul I	2313	548
6	Pensii de invaliditate gradul II	7543	632
7	Pensii de invaliditate gradul III	7847	632
8	TOTAL INVALIDITATE	17703	
9	Pensii urmaș	12397	433
	<u>TOTAL PENSII ASIG. SOCIALE</u>	99463	
10	Pensii pentru activitate numai în sectorul agricol	7780	417
11	Ajutor social	12	268
12	Pensii IOVR	64	241
	<u>TOTAL PENSII</u>	107319	
13	Indemnizații veterani de război	1560	151
14	Indemnizații D.L nr. 118/1990 pentru persoane persecutate din motive politice.	258	1142
15	Indemnizații Legea nr. 189/2000 pentru persoane persecutate din motive etnice.	338	373
16	Indemnizații Legea nr. 309/2002- persoane care au efectuat stagiul militar în detașamente de muncă.	2798	42
17	Luptători care au contribuit la victoria Revoluției române din decembrie 1989-Legea nr.341/2004.	59	1609
18	Beneficiari de indemnizație socială minim garantată – sector stat	12293	149

S-au efectuat lucrări de modificare a drepturilor de pensie pentru 12.610 dosare care au constat în : adăugiri stagiu de cotizare, adăugiri sporuri, adăugiri grupe de muncă, schimbări de grade de invaliditate, treceri de la pensia de invaliditate, anticipată sau anticipată parțială la pensia de limită de vârstă, modificarea numărului de urmași, suspendarea plății pensiei, încetarea plății pensiei, anularea deciziei etc.

În perioada 01.01.2017 la 31.12.2017 au fost primite și onorate la plată prin virarea sumelor în conturile creditorilor, un număr de 3.627 titluri executorii și au rămas pentru executare prin poprire 2.425. Suma totală a reținerilor din pensii efectuate în anul 2017 se cifrează la 5.846.620 lei.

În anul 2017 au fost achitate 4.375 ajutoare de deces în cuantum de 3.131 lei/persoană pentru pensionarii sistemului public de pensii și 1.566 lei pentru membru de familie al pensionarului după cum urmează:

Nr. crt	LUNA	NUMĂR PENSIONARI DECEDAȚI
1	IANUARIE 2017	524
2	FEBRUARIE 2017	440
3	MARTIE 2017	388
4	APRILIE 2017	319
5	MAI 2017	384
6	IUNIE 2017	334
7	IULIE 2017	325
8	AUGUST 2017	311
9	SEPTEMBRIE 2017	291
10	OCTOMBRIE 2017	398
11	NOIEMBRIE 2017	334
12	DECEMBRIE 2017	327
	TOTAL	4375

PENSII INTERNAȚIONALE

Legislația aplicabilă în acest domeniu a fost reprezentată de Regulamentul Consiliului nr. 1408/71/CEE privind aplicarea regimurilor de securitate socială lucrătorilor salariați, lucrătorilor independenți și membrilor familiilor lor care se deplasează în interiorul comunității și a Regulamentului Consiliului nr. 574/72/CEE care stabileau modalitățile de aplicare a Regulamentului 1408/71/CEE, până la data de 01.05.2010.

Începând cu data de 01.05.2010 au intrat în vigoare noile regulamente europene, Regulamentul nr. 883/2004 al Parlamentului European și al Consiliului din 29.04.2004 privind coordonarea sistemelor de securitate socială și Regulamentul nr. 987/2009 al Parlamentului European și al Consiliului din 16.09.2009 de stabilire a procedurii de punere în aplicare a Regulamentului nr. 883/2004.

Casa Județeană de Pensii a înregistrat în cursul anului 2017 un număr de 195 cereri de acordare a drepturilor de pensie și de certificare a stagiului de cotizare realizat în România în baza regulamentelor europene din care:

- 78 cereri de certificare a stagiului de cotizare pentru lucrătorii migranți cu domiciliul în state membre U.E.
- 117 cazuri cereri de acordare a drepturilor de pensie, Casa Județeană de Pensii Vâlcea fiind instituție de instrumentare (solicitanții au înregistrat cererile la sediul casei Județene de Pensii Vâlcea și alte instituții).

EXPERTIZA MEDICALĂ

Pensia de invaliditate se cuvine persoanelor care și-au pierdut total sau cel puțin jumătate din capacitatea de muncă din cauza accidentelor de muncă și bolilor profesionale, neoplaziilor, schizofreniei, SIDA, bolilor obișnuite și accidentelor care nu au legătură cu munca.

Evaluarea capacității de muncă, în vederea stabilirii gradului de invaliditate, se face la cererea persoanei interesate de către medicul specializat în expertiză medicală a capacității de muncă din cadrul Casei de Pensii Publice, denumit medic expert al asigurărilor sociale. În cadrul Serviciului de Expertiză Medicală Vâlcea funcționează patru cabinete medicale, la fiecare cabinet fiind angajat câte un medic expert. În cursul anului 2017 au fost expertizate și încadrate în grade de invaliditate 2.027 de persoane.

Pensionarii de invaliditate sunt supuși revizuirii medicale periodice, în funcție de afecțiune, la intervale cuprinse între un an și trei ani până la împlinirea vârstelor standard de pensionare, la termenele stabilite de medicul expert al asigurărilor sociale. În cursul anului 2017 au fost revizuite medical 12.757 persoane.

EVIDENȚA CONTRIBUABILILOR

Legea bugetului asigurărilor sociale de stat pe anul 2017 nr. 7/2017 a stabilit pentru anul 2017 un câștig mediu salarial brut utilizat la fundamentarea bugetului de asigurări sociale de stat de 3.131 lei. Plafonul maxim al bazei de calcul a contribuției de asigurări sociale pentru anul 2017 a fost de 15.655 lei (de cinci ori câștigul salarial mediu brut), iar nivelul minim al venitului lunar asigurat înscris în contractul de asigurare socială a fost de 1096 lei.

Pentru anul 2017 cotele de contribuții de asigurări sociale au fost:

- Pentru condiții normale de muncă – 26,3%
- Pentru condiții deosebite de muncă – 31,3%
- Pentru condiții speciale de muncă - 36,3%

Cota contribuției individuale de asigurări sociale a fost de 10,5%, indiferent de condițiile de muncă și în cota de contribuție individuală de asigurări sociale a fost inclusă și cota de 5,1 % aferentă fondurilor de pensii administrate privat.

La data de 31.12.2017 se aflau în evidența Casei Județene de Pensii Vâlcea un număr de 1.997 persoane asigurate pe bază de contract de asigurare cu un venit asigurat de 2.289.153 lei.

Menționăm mai jos și alte activități pe care Compartimentul de Evidență a Contribuabililor le-a desfășurat în anul 2017:

- actualizarea și administrarea datelor din registrul intern;
- evidența stagiilor de cotizare;
- verificarea cererilor și documentațiilor privind indemnizațiile de asigurări sociale pentru asigurații pe baza de contracte și declarații de asigurare;
- asigurarea coroborării datelor din declarațiile nominale și contractele de asigurare cu documentele de plată aferente acestora;
- înregistrarea zilnică a plăților efectuate de asigurații individuali către bugetul asigurărilor sociale de stat;
- s-a ocupat de recuperarea datoriilor la bugetul asigurărilor sociale de stat;
- a stabilit debitele din neîncasarea obligațiilor asiguraților cu contracte de asigurare.

DISTRIBUIREA BILETELOR DE TRATAMENT ȘI ODIHNĂ

Acordarea biletelor de tratament pentru pensionarii și asigurații sistemului public de pensii, în mod gratuit sau cu suportarea unei contribuții, s-a efectuat pe baza criteriilor generale și specifice stabilite prin Legea nr.263/2012 – Legea pensiilor și Ordinului Președintelui Casei Naționale de Pensii Publice nr. 82/19.03.2012 .

Asigurații și pensionarii sistemului public de pensii pot beneficia de tratament balnear, în următoarele stațiuni în funcție de recomandarea medicului:

1. Afecțiuni cardiovasculare în stațiunile: Vatra Dornei, Covasna, Buziaș;
2. Afecțiuni reumatismale: Herculane, Ocna Șugatag, Felix;
3. Afecțiuni respiratorii: Govora, Slănic – Prahova;
4. Afecțiuni digestive și boli interne: Călimănești, Olănești;
5. Afecțiuni ginecologice : Sovata;
6. Afecțiuni ale sistemului nervos: Geoagiu Băi, Voineasa, Sinaia.

În cursul anului 2017 s-au înregistrat 7.040 cereri de bilete de odihnă și tratament, au fost alocate de către Casa Națională de Pensii Publice un număr de 4.432 bilete din care au fost valorificate 4.059 bilete.

Solicitățile de bilete de tratament și odihnă au fost înregistrate în sistem electronic și listele de repartizare a acestora au fost afișate la sediul instituției cât și pe site-ul acesteia.

2.3 Protecția mediului

Agentia pentru Protecția Mediului Vâlcea a continuat și în anul 2017 să își aducă contribuția la îmbunătățirea stării economice și administrative a județului, prin realizarea atât a planului de măsuri propuse pentru îmbunătățirea activității cât și prin realizarea de acțiuni în vederea atingerii obiectivelor specifice propuse a fi realizate de către agentie.

Prin urmare, mai jos, este prezentat planul de măsuri realizate și obiectivele specifice realizate:

1. Realizarea îmbunătățirii colaborării instituționale în vederea optimizării activității de reglementare în domeniul protecției mediului. Crearea unor mecanisme eficiente pentru îmbunătățirea cooperării între autorități în scopul unei mai bune reglementări în domeniul protecției mediului prin organizare sedințe CAT în procedurile de reglementare
2. Continuarea implementării programului național de mediu - Sistemul Integrat de Mediu (S.I.M.) prin realizarea evidenței autorizațiilor de mediu emise on-line.
3. Încheierea unor protocoale de colaborare cu instituții de învățământ, O.N.G.-uri etc. pentru îmbunătățirea activității de informare publică și activității de educație ecologică, conform Calendarului de mediu;
4. Desfasurarea unor activități de conștientizare a factorilor responsabili și a publicului privind gestionarea deșeurilor și a substanțelor chimice periculoase
5. Desfasurarea unor acțiuni de verificare a stării de conservare a ariilor naturale protejate
6. Instruirea și pregătirea personalului pe domenii de specialitate aferente atribuțiilor.
7. Continuarea monitorizării calității aerului și informarea publicului prin întocmirea buletinului de informare zilnică și afișarea lui pe site-ul Agenției pentru Protecția Mediului Vâlcea
9. Continuarea monitorizării implementării politicilor de mediu pentru soluționarea problemelor de mediu la nivelul județului Vâlcea, prin investițiile și programele de mediu regasite în proiectele de mediu din “Planul Local de Acțiune pentru Mediu” aprobat, în urma hotărârii Consiliului Județean Vâlcea, de structură organizatorică PLAM.

APM VÂLCEA – obiective specifice:

- Implementarea politicilor de mediu și conformarea cu cerințele Uniunii Europene;
- Supravegherea calității factorilor de mediu;
- Protecția solului și subsolului;
- Protecția calității aerului ambiental și atmosferei pentru prevenirea schimbărilor climatice;
- Managementul integrat al deșeurilor urbane și industriale;
- Gestionarea în condiții de securitate a substanțelor și preparatelor chimice periculoase ;
- Conservarea naturii, biodiversității și protecția ecosistemelor terestre ;
- Asigurarea transparenței și accesului publicului la informația de mediu ;
- Supravegherea calității aerului și informarea publicului;
- Acordarea de consultanță publicului cu privire la oportunitățile și facilitățile oferite de Agenția pentru Fondul de Mediu
- Aplicarea principiilor dezvoltării durabile în politicile sectoriale.

I. Implementarea politicilor de mediu și conformarea cu cerințele Uniunii Europene.

- Acțiuni pentru implementarea politicii de mediu:

ANUL	2016	2017
Emitere autorizații de mediu/autorizații integrate de mediu:	286	239
Evaluare inițială a documentațiilor de solicitare/clasari:	3685	4498
Decizii etapa de încadrare în procedura de evaluare a impactului asupra mediului și/sau în procedura de evaluare adecvată EIA/EA:	172	301
Emitere notificări pentru stabilirea obligațiilor de mediu:	0	2
Emitere decizii etape de încadrare pentru Planuri de Urbanism Zonal și Plan de Urbanism Detaliu pentru schimbarea regimului juridic sau economic al terenului	33	58
Emitere avize de mediu	1	2

- Eficiența: Creșterea calității vieții și a mediului în comunitățile umane prin reglementarea activităților cu impact semnificativ de mediu
- Dificultăți: modificări dese ale legislației și condițiilor de autorizare

II. Supravegherea calității factorilor de mediu

- Acțiuni pentru implementarea politicii de mediu :

ANUL	2016	2017
Supraveghere calitate aer prin masuratori nefelometrice continue, prin stațiile de monitorizare VL1 și VL2	365 zile	365 zile
Supraveghere calitate aer prin masuratori manuale prin determinari gravimetrice	150	134
Supraveghere a calității factorilor de mediu prin analizele și determinările efectuate :	1459	1982
Efectuare determinări de zgomot:	90	98
Supravegherea continuă a funcționării stației automate de radioactivitate și întocmirea rapoartelor lunare :	12	12
Rapoarte privind starea mediului din județul Vâlcea:	15	15
Acțiuni de urmărire și întocmire raportări privind implementarea Acquis-ului de mediu și a Planului de măsuri prioritare:	13	13

- Eficiența: Cunoașterea stării factorilor de mediu și tendințelor de evoluție; monitorizarea activităților cu impact semnificativ asupra mediului în privința utilizării tehnologiilor curate, reducerii consumului de resurse naturale ca materii prime
- Dificultăți: Fonduri insuficiente pentru extinderea posibilităților de investigare prin analize chimice; metodologii dificile și de durată în ceea ce privește accesarea de fonduri europene

III. Protecția solului și subsolului

- Acțiuni pentru implementarea politicii de mediu :

ANUL	2016	2017
Elaborare rapoarte de monitorizare privind implementarea legislației de mediu în domeniul protecției solului și subsolului	1	2

- Eficiența: cunoașterea zonelor vulnerabile și controlul respectării cerințelor privind protecția solului și subsolului
- Dificultăți: întârzieri în transpunerea legislației U.E în legislația națională

IV. Protecția calității aerului ambiental și atmosferei pentru prevenirea schimbărilor climatice

- Acțiuni pentru implementarea politicii de mediu :

ANUL	2016	2017
Colectare date și informații privind sursele de emisie gaze cu efect de seră și alți poluanți în vederea completării bazei de date:	2	2

- Eficiența: controlul calității aerului ambient și armonizarea metodologiei de evaluare cu cea a UE
- Dificultăți: metodologii dificile și de durată în ceea ce privește accesarea de fonduri europene

V. Managementul integrat al deșeurilor urbane și industriale

- Acțiuni pentru implementarea politicii de mediu:

ANUL Acțiuni lunare	2016	2017
Acțiuni de verificare a punctelor de colectare deșeuri de echipamente electrice și electronice și întocmirea raportului anual :	1	1
Organizare acțiuni în comun cu autoritățile publice locale privind colectarea de deșeuri de echipamente electrice și electronice și întocmirea raportului anual :	1	1
Acțiuni de colectare date și informații privind cantitățile de uleiuri uzate colectate și întocmirea rapoartelor lunare :	12	12
Acțiuni de colectare date și informații privind deșeurile reciclabile și întocmirea rapoartelor lunare :	12	12
Acțiuni de colectare date și informații privind producătorii de ambalaje și întocmirea raportului anual :	1	1
Acțiuni de colectare date și informații privind gestionarea deșeurilor de către generatori, agenți de salubritate și întocmirea rapoartelor lunare :	12	12
Acțiuni de monitorizare a depozitelor de deșeuri, vizând respectarea cerințelor de conformare și întocmirea rapoartelor lunare :	12	12

- Eficiența: respectarea cerințelor de conformare și obligațiilor asumate în domeniul deșeurilor

- Dificultăți: metodologii dificile și de durată în ceea ce privește accesarea de fonduri europene

VI. Gestionarea în condiții de securitate a substanțelor și preparatelor chimice periculoase

- Acțiuni pentru implementarea politicii de mediu:

ANUL	2016	2017
Acțiuni de colectare informații și actualizare a bazei de date privind substanțele chimice periculoase (PIC, REACH, substanțe restricționate, detergenți, biocide, POP's)	4	4
Elaborare rapoarte și informări privind gestionarea substanțelor chimice în județ:	2	2

- Eficiența: respectarea cerințelor de conformare și a obligațiilor asumate în domeniul chimicelor
- Dificultăți: dese modificări ale legislației și schimbări structurale la nivelul autorității centrale de profil

VII. Conservarea naturii, biodiversității și protecția ecosistemelor terestre

- Acțiuni pentru implementarea politicii de mediu;

ANUL	2016	2017
Acțiuni de control cu GNM pentru verificarea respectării autorizațiilor pentru recoltare, capturare și achiziție floră și faună sălbatică	12	4
Emitere autorizații pentru recoltare, capturare și achiziție floră și faună sălbatică;	64	64
Acțiuni de colectare date și informații privind starea fondului forestier, florei și faunei și întocmire rapoarte de monitorizare a speciilor și habitatelor de interes national și comunitar :	12	12

- Eficiența: respectarea cerințelor de protecție și limitarea impactului antropic asupra florei și faunei salbatice
- Dificultăți: necunoașterea în totalitate a legislației în domeniu de către administrațiile locale și obștile private

VIII. Asigurarea transparenței și accesului la informația de mediu și de interes public; asigurarea participării publicului la procesul de luare a deciziilor în domeniul mediului

- Acțiuni pentru diseminarea informației publice:

ANUL	2016	2017
Elaborarea și transmiterea comunicatelor de presa/ campanii de informare:	51	12
Elaborare materiale conținând informații de mediu solicitate la cerere, conf. Legii 878/2005:	3	44
Elaborare materiale conținând informații de interes public solicitate la cerere, conf. Legii 878/2005, conf. Legii 544/2001:	12	44
Facilitarea și punerea la dispoziția publicului a documentelor solicitate pentru studiere la sediul agentiei:	12	7

- Eficiența: îmbunătățirea accesului publicului la informația de mediu și a contactelor cu mass-media

- Dificultăți: puține ONG-uri și asociații cu profil de protecția mediului în județul Vâlcea

IX. Supravegherea calității aerului și informarea publicului

- Acțiuni pentru implementarea politicii de mediu :

ANUL	2016	2017
Supraveghere funcționare echipamente stații automate calitate aer zilnic:	365	365
Elaborare rapoarte periodice privind starea mediului în județul Vâlcea:	15	15
Elaborare inventar emisii atmosferice:	1	1
Elaborare rapoarte privind stadiul de realizare a măsurilor din Planurile de implementare a Aquis-ului Comunitar de Mediu:	10	10
Gestionare și validare date stații automate de monitorizare a calității aerului și informare public zilnic:	365	365
Rapoarte privind captura de date în urma validării datelor de la stațiile automate de monitorizare a calității aerului:	13	13
Elaborare „Fișă județ” privind evidențierea situației pe diverse aspecte de mediu-lunar:	26	26

X. Informarea publicului cu privire la oportunitățile și facilitățile oferite de Fondul de Mediu; condițiile de accesare a Programelor Operative Sectoriale (POS Mediu și POR)

- Acțiuni pentru implementarea politicii de mediu:

ANUL	2016	2017
Acordarea de consultanță agenților economici cu privire la calcularea emisiilor de poluanți:	245	270
Dosare analizate privind solicitări de finanțare AFM prin Programul „Casa verde” pentru persoane fizice și dosare pentru decont:	245 solicitari	270 documentatii: 190 contracte semnate+80 dosare pt.decont
Numar proiecte la nivelul judetului incluse în portofoliul de proiecte al PNPAM	7	7
Numar actiuni la nivelul judetului incluse în Planul Local de Acțiune pentru Mediu (PLAM)	65	65

- Eficiența: îmbunătățirea accesului publicului la informația de mediu și a contactelor cu mass-media prin asigurarea transparenței în implementarea politicilor din domeniul protecției mediului;
- cooperare cu societatea civilă
- Dificultăți: puține ONG-uri și asociații cu profil de protecția mediului în județul Vâlcea

XI. Reglementarea și monitorizarea activităților cu impact semnificativ asupra mediului în privința utilizării tehnologiilor curate, reducerii consumului de resurse naturale ca materii prime

- Acțiuni pentru implementarea politicii de mediu :

ANUL	2016	2017
Acțiuni comune cu CJ GNM de verificare a condițiilor impuse în actele de reglementare emise (la solicitarea CJGNM)	2	3
Acțiuni comune cu CJ GNM și ISU în vederea verificării conformării activității cu cerințele impuse de Directiva SEVESO, LCP, IPPC	9	8

- Eficiența: controlul calității aerului ambient și armonizarea metodologiei de evaluare cu cea a UE
- Dificultăți: metodologii dificile și de durată în ceea ce privește accesarea de fonduri europene

XII. Aplicarea principiilor dezvoltării durabile în politicile sectoriale

- Acțiuni pentru implementarea politicii de mediu:

ANUL	2016	2017
Monitorizarea stadiului de realizare a măsurilor din Planului Local de Acțiune pentru Mediu (PLAM) și elaborarea raportului aferent	2	2

2.4 Siguranța cetățeanului și a nivelului de infracționalitate la nivelul județului

Inspectoratul de Poliție Județean Vâlcea a acționat pentru asigurarea unui climat corespunzător de ordine și siguranță publică la nivelul întregului județ.

Anul 2017 s-a caracterizat prin continuarea procesului de eficientizare a activității Inspectoratului de Poliție Județean Vâlcea, atât sub aspect conceptual, cât și organizațional, urmărindu-se atingerea standardelor impuse, având ca rezultat menținerea sub control a fenomenului infracțional, creșterea nivelului de încredere a cetățenilor în poliție și a gradului de satisfacție față de prestația acestei instituții.

Dorim să remarcăm încă de la începutul prezentării că, pe fondul deficitului de personal (-14,4%), eforturile polițiștilor pentru atingerea obiectivelor au fost mult mai mari și cu toate acestea principalii indicatorii de performanță au fost atinși.

OBIECTIVE INSTITUȚIONALE

Activitatea inspectoratului a fost focalizată pe îndeplinirea obiectivelor stabilite și a priorităților Poliției Române, respectiv s-a urmărit:

- ✓ **Creșterea gradului de siguranță și protecție pentru cetățeni** prin protejarea persoanei, protejarea patrimoniului, siguranța stradală și siguranța rutieră;
- ✓ **Prevenirea și combaterea infracționalității** transfrontaliere, destructurarea grupărilor infracționale;
- ✓ **Asigurarea climatului de legalitate mediului de afaceri** prin combaterea evaziunii fiscale, contrabandei, corupției, contrafacerii de mărfuri, a infracțiunilor din domeniul achizițiilor publice, precum și prin protecția intereselor financiare ale Uniunii Europene;
- ✓ **Asigurarea resurselor** umane, a mijloacelor materiale, financiare și informaționale necesare dezvoltării și menținerii capacității operaționale a Poliției Române.

MANAGEMENTUL RESURSELOR INSTITUȚIONALE

1. GESTIONAREA RESURSELOR UMANE

Procentul de încadrare cu personal în anul 2017 este următorul:

Procent încadrare	TOTAL	OFİȚERI	AGENTI	PERSONAL CONTRACTUAL
	85,60%	74,03%	88,67%	83,33%

În cursul anului 2017 au încetat raporturile de serviciu, prin pensionare, unui număr de **47** polițiști. (13 ofițeri și 34 agenți).

În organigrama inspectoratului se regăsesc la nivel central 12 servicii, 4 birouri independente, iar la nivel teritorial 2 poliții municipale, 9 poliții orașenești, 1 poliție stațiune, 9 secții de poliție rurale și 77 posturi de poliție comunale.

În perioada analizată, au fost organizate **47** concursuri pentru ocuparea unor posturi de conducere vacante.

2. ASIGURAREA RESURSELOR LOGISTICE ȘI FINANCIARE

În anul 2017, Inspectoratul de Poliție Județean Vâlcea a primit credite bugetare totale în valoare de 59.723.601 lei, execuția programului de cheltuieli la sfârșitul anului fiind de **100,00 %**.

Menționăm că fondurile primite au fost utilizate în urma unor analize temeinice, fiind stabilite priorități concrete, astfel încât putem aprecia că au fost cheltuite eficient.

Inspectoratul folosește în administrare proprie un număr de **79** imobile și **150** construcții aferente acestora, înscrise în inventarul domeniului public al statului, precum și un număr de **24** spații situate în imobile aflate în administrarea sau proprietatea altor persoane juridice sau fizice.

Inspectoratul de Poliție Județean Vâlcea asigură logistic un număr de 10 structuri, respectiv: poliție, poliție transporturi, Serviciul Județean al Arhivelor, Serviciul de Operațiuni Speciale, Serviciul de Combatere a Criminalității Organizate, Serviciul Județean Anticorupție, Serviciul Județean Protecție Internă, Biroul Imigrări, Biroul Analiza Informației și Biroul Județean de Administrare a Bazelor de Date pentru Evidența Persoanei.

REALIZĂRI ÎN DOMENIUL PROPRIU DE COMPETENȚĂ

1. PREVENIREA CRIMINALITĂȚII

Activitățile desfășurate în anul 2017 au fost structurate pe 2 programe cadru de prevenire, respectiv *Prevenirea infracțiunilor contra patrimoniului și Prevenirea delincvenței juvenile și victimizării minorilor*, în baza priorităților Poliției Române, fiind desfășurate și **Campania de prevenire a violentei domestice „Aripi Frânte”, precum și Campania de prevenire a infracțiunilor de furt din locuințe „Hoții sunt creativi, fii preventiv!”**.

Activitatea de prevenire a criminalității a avut un rol proactiv, astfel că în perioada analizată au fost organizate de către efectivele structurilor operative, inclusiv cele de proximitate următoarele:

- **37 razii;**
- **1205 acțiuni cu efective lărgite;**
- **24083 controale directe;**
- **58956 contravenții, în valoare de 17107,03 mii lei;**
- **2884 activități cu unitățile de învățământ;**
- **3854 stări conflictuale aplanate;**
- **8790 număr persoane primite în puncte de consiliere;**
- **198 minori nesupravegheați depistați.**

În actualul context internațional, apreciem că a existat pe tot parcursul anului 2017 o foarte bună colaborare cu toate structurile de ordine și siguranță națională, astfel încât prin măsurile cu caracter preventiv adoptate, nu au fost înregistrate evenimente deosebite care să afecteze siguranța publică.

2.EVOLUȚIA FENOMENULUI INFRAȚIONAL

2.1.Situația operativă pe ultimii 7 ani privind infracțiunile sesizate la nivelul I.P.J. Vâlcea

Indicatori	Valori Anul 2011	Valori Anul 2012	Valori Anul 2013	Valori Anul 2014	Valori Anul 2015	Valori Anul 2016	Valori Anul 2017
Număr infracțiuni sesizate	15.833	15.438	14.358	11.951	12.217	10.529	10.222

Așa cum se observă, infracționalitatea sesizată s-a diminuat pentru al-7-lea an consecutiv, înregistrând în anul 2017 cea mai mică valoare.

Infracționalitatea sesizată, pe genuri, se prezintă astfel:

INDICATORI	ANUL 2016	ANUL 2017	Diferență +/-	Procente %
INFRACTIUNI - TOTAL	10529	10222	-307	- 2,92
1 - economico-financiare	1131	932	-199	-17,60
2 - judiciare	6864	6639	-225	-3,28
3 - de alta natura	2534	2651	+117	+4,61

Se remarcă o scădere a numărului de infracțiuni de natură economico – financiară și la cele judiciare. Ponderea este reprezentată de infracțiunile de natură judiciară (64,95% din totalul infracțiunilor sesizate).

Din totalul infracțiunilor sesizate, un număr de 5.775 fapte penale (56,98%) au fost comise în mediul urban și 4.398 fapte penale (43,02%) în mediul rural.

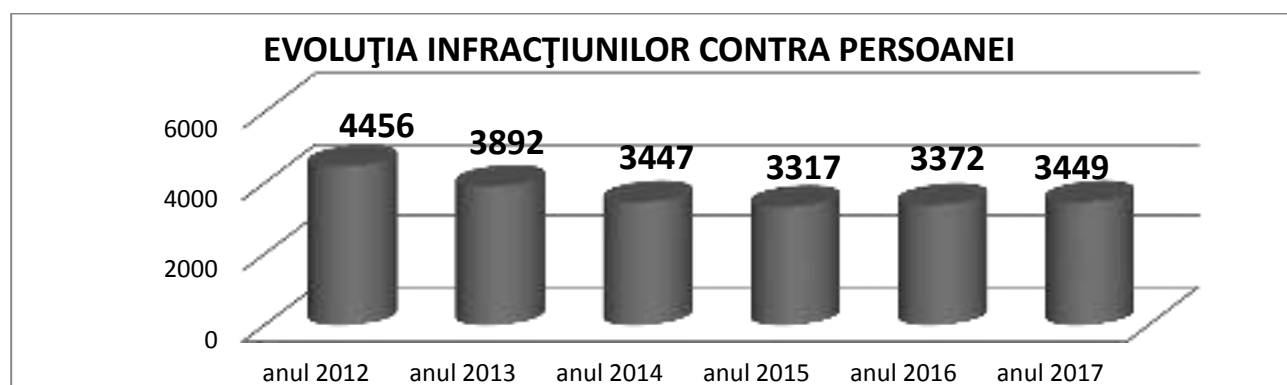
În anul 2017, la nivelul județului Vâlcea, din totalul celor 10.222 fapte penale sesizate, cea mai mare pondere au avut-o următoarele genuri de fapte: furtul (2.736 fapte; 26,77%), lovirea sau alte violențe (1.927 fapte; 18,85%) și distrugerea (845 fapte; 8,27%).

Infracțiuni grave

În perioada analizată s-a înregistrat o singură infracțiune de omor (-5), nefiind sesizate infracțiuni de: lovire cauzatoare de moarte (-3), tâlhărie urmată de moartea victimei sau ucidere a noului născut.

În ceea ce privește numărul **tâlhăriilor sesizate**, inspectoratul înregistrează **scăderi față de aceeași perioadă a anului trecut cu 10%**.

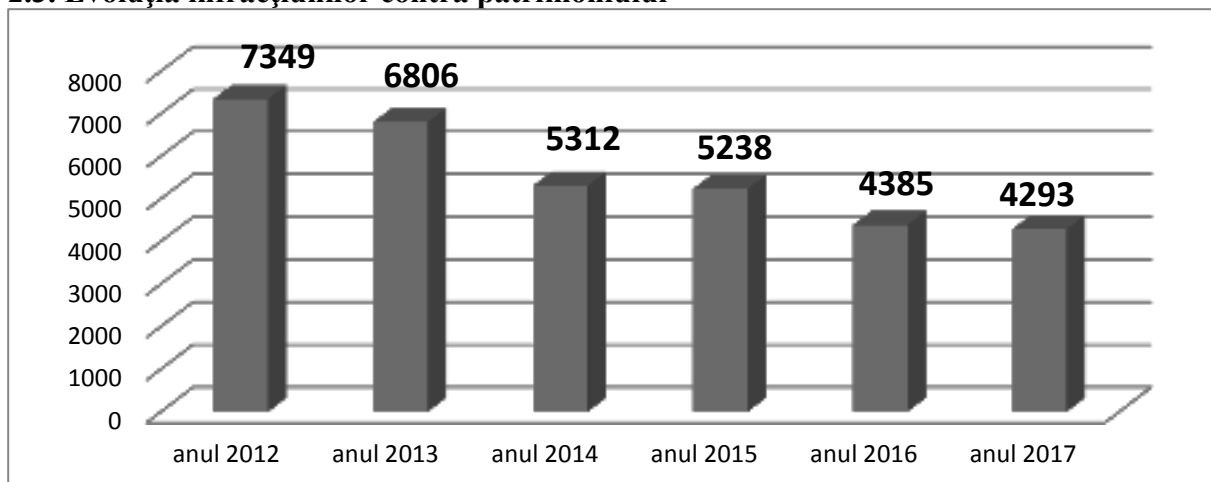
2.2. Pentru o prezentare mai elocventă, situația comparativă a întregii game de **infracțiuni contra persoanei** din care rezultă nivelul criminalității în acest domeniu, este următoarea:



La **infracțiunile sesizate contra persoanei** față de perioada similară a anului trecut înregistrăm o creștere reprezentând 2,28%.

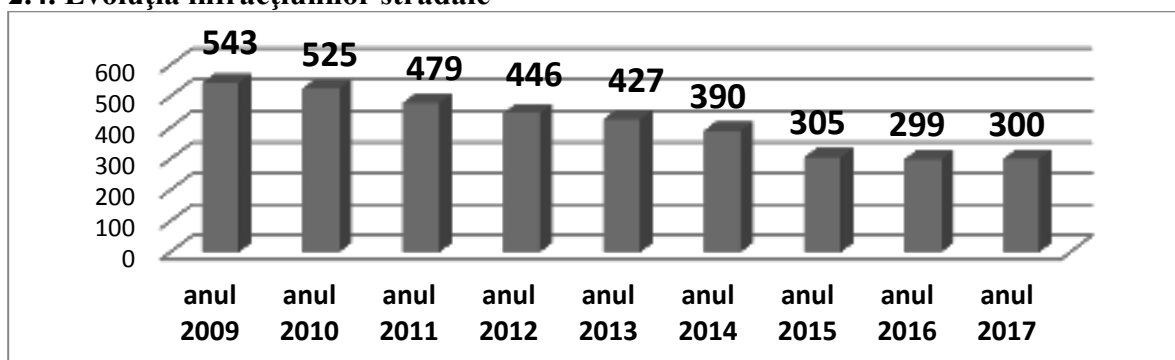
Precizăm că ponderea infracțiunilor contra persoanei este dată de infracțiunile care nu au un pericol deosebit, respectiv, „lovire sau alte violențe” și de „amenințare” reprezentând în total 70 %.

2.3. Evoluția infracțiunilor contra patrimoniului

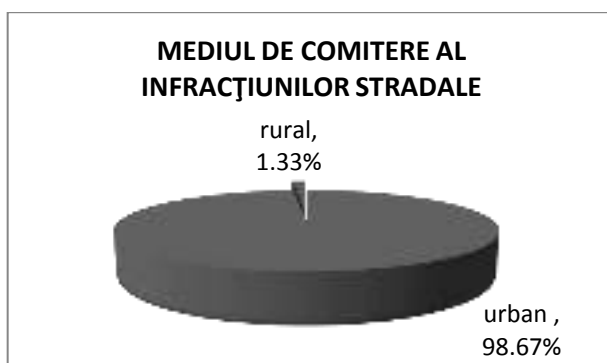


Se observă o scădere cu 2,09 %, față de anul 2016, fiind cea mai mică valoare din ultimii șase ani, iar în ceea ce privește furturile înregistrăm o scădere cu 2,18%. Pe genuri avem scăderi la furturile de componente din exteriorul auto(-26,42%), la furturile din curți, gospodării, anexe gospodărești (- 16,10%), la furturile din societăți comerciale (-5,60%), la furturilor de pe rafturi (-3,72%), iar la furturile de animale și păsări și la cele de produse agricole de pe câmp, în perioada analizată au fost înregistrate, de asemenea scăderi, cu 30,56% la furturile de păsări, cu 30,30 % la furturile de produse agricole de pe câmp și cu 11,76% la furturile de animale.

2.4. Evoluția infracțiunilor stradale



Infracțiunile stradale sesizate putem afirma că sunt la aceleași cote față de anul precedent (300 fapte), fiind în scădere constantă din anul 2009, când au fost înregistrate 543 de fapte penale. pozitiv este faptul că a crescut numărul de infracțiuni stradale depistate în flagrant cu 57,14% ceea ce indică o bună instruire a efectivelor și eficiența dispozitivului de ordine publică.



Din totalul acestora, **296** fapte (98,67%) au fost comise în mediul **urban**, iar un număr de **4** fapte (1,33%) au fost comise în mediul **rural**, **131** fapte penale (43,67%) au fost comise pe timp de

zi și **169** fapte penale (56,33%) au fost comise pe timp de **noapte**. Cele mai multe infracțiuni stradale, respectiv 84,67% au fost comise pe raza mun. Rm. Vâlcea.

2.5.criminalitatea în mediul rural

În mediul rural au fost sesizate **4.398** infracțiuni (**-61; -1,38%**).

Privitor la infracțiunile stradale sesizate în mediul rural, înregistrăm **4** fapte, cu **55,55%** mai puțin decât în anul 2016, când s-au înregistrat 9 fapte.

În anul 2017, conform concepției implementate încă din anul 2011 s-a menținut organizarea pe secții de poliție rurală, în organigrama I.P.J. Vâlcea fiind prevăzute în prezent 9 astfel de secții și de asemenea avem 77 de posturi de poliție comunale.

2.6. Siguranța în școli

Pentru prevenirea și monitorizarea atentă a infracționalității în școli, au fost desfășurate acțiuni, patrulări în zona adiacentă a unităților de învățământ, precum și ședințe cu caracter informativ-preventiv la care au participat elevi, dar și cadre didactice. Aceste activități s-au desfășurat în conformitate cu Planul Teritorial Comun de Acțiune, plan aprobat de Instituția Prefectului – Județul Vâlcea.

Totodată s-a pus în vedere conducerea tuturor unităților de învățământ necesitatea adoptării unor sisteme proprii de securitate, a respectării regulamentelor de ordine internă și cooperarea permanentă cu organele de poliție.

Semnificativă este scăderea cu **23,21%** față de perioada similară a anului 2016 a faptelor penale sesizate în unitățile de învățământ sau proximitatea acestora.

Majoritatea infracțiunilor sesizate privesc comiterea unor fapte de lovire, respectiv sustrageri de telefoane mobile și a unor sume de bani din obiecte vestimentare sau gențile elevilor, lăsate nesupravegheate în clasă și alte locuri specifice, laboratoare, săli de sport etc.

2.7. Regimul armelor, explozivilor și substanțelor periculoase

În anul 2017, au fost sesizate 179 (+124) infracțiuni privind regimul armelor și munițiilor, 15(0) infracțiuni la Legea fondului cinegetic și a protecției vânatului și 15 (+5) infracțiuni la regimul materialelor explozive. În cadrul dosarelor penale întocmite au fost ridicate în vederea confiscării 135 (+42) arme de foc și 6976(+5787) cartușe.

În anul 2017 au fost anulate 232 (+121) permise de armă.

2.8. Investigarea criminalității economice

Combaterea fenomenului infracțional ce se manifestă în sfera economico-financiară reprezintă principala misiune a poliției de investigare a criminalității economice.

La nivel județean în anul 2017 s-au înregistrat **932** infracțiuni de natură economică cu **199** infracțiuni mai puține decât în perioada similară a anului 2016 când au fost sesizate **1131**.

Raportat la principalele genuri de infracțiuni sesizate, situația la nivel județean se prezintă astfel:

Categorii de infracțiuni	Anul 2016	Anul 2017	Diferențe
Evaziune fiscală	91	71	-20
Art.244(înșelăciune)	391	328	-63
Fals în înscrisuri	250	199	-51
Abuz în serviciu	447	294	-153
Abuz de încredere	70	67	-3

Referitor la situația pe linia combaterii faptelor de **corupție**, precizăm că au fost soluționate **15** dosare penale, fiind declinate **31** fapte, iar în cadrul acestora au fost deferite parchetelor **28** persoane.

Efectivele Serviciului de Investigarea a Criminalității Economice au aplicat cu 26,35 % mai multe amenzi contravenționale față de perioada similară a anului 2016, totodată valoarea acestora crescând cu 11,70 %.

2.9. Infraționalitatea în domeniul silviculturii și al pisciculturii

Activitățile de prevenire și combatere a delictelor silvice sunt deosebit de importante având în vedere că fondul forestier la nivelul județului Vâlcea ocupă aproximativ 46% din suprafața totală a județului nostru.

Pentru prevenirea și combaterea delictelor silvice, s-au desfășurat activități în baza planului **SCUTUL PĂDURII 2017**, după cum urmează:

- au fost organizate 433 (+26) acțiuni;
- au fost efectuate 612(+51) de controale cu privire la respectarea modului de exploatare a masei lemnoase și a regimului circulației materialelor lemnoase pe drumurile publice;
- au fost înregistrate 246 (+12) infracțiuni ;
- au fost aplicate 441(-177) sancțiuni contravenționale;
- au fost confiscați 4075,15 m.c, cu 1048,17 m.c mai mult față de anul 2016;
- au fost indisponibilizate în vederea confiscării 11 (+8) autovehicule și 29 (+23) atelaje hipo.

Pe linia prevenirii și combaterea braconajului piscicol, la nivelul județului Vâlcea, cu participarea I.P.J. Vâlcea, I.J.J. Vâlcea, Garda Națională de Mediu – Comisariatul Județean Vâlcea și Agenției Naționale pentru Pescuit și Acvacultură a fost întocmit Planul comun de acțiune “STOP BRACONAJULUI 2017”.

În perioada analizată au fost soluționate 54 dosare penale în domeniul piscicol.

În urma acțiunilor organizate s-a reușit confiscarea mai multor bunuri folosite la comiterea infracțiunilor, respectiv:

- 14 (-23) bucăți plasă de pescuit monofilament
- 29 (+26) plase fir textil
- 11 (+5) ambarcațiuni
- 292 (-55) kg pește

3. SIGURANȚA TRAFICULUI RUTIER

Activitățile desfășurate pe linie rutieră pe întreg parcursul anului 2017 au presupus:

- 1804 acțiuni
- 426 infracțiuni depistate la regimul rutier
- 3405 permise de conducere reținute
- 47840 amenzi contravenționale la OUG 195/2002

Situația accidentelor rutiere cu victime, produse în anul 2017 comparativ cu anul 2016

Indicatori	Anul 2016	Anul 2017	+ / -
Accidente cu victime	566	672	+106
- Morți	51	50	-1
- Răniți grav	169	180	+11
- Răniți ușor	556	705	+149

Din analizele efectuate, concluzionăm faptul că principalele trei cauze de producere a accidentelor rutiere au fost:

*Viteza neadaptată la condițiile de drum;

*Abateri bicicliști;

*Neacordare prioritate vehicule.

Sinteza rezultatelor obținute în anul 2017 pe linia asigurării ordinii și siguranței publice de către **Inspectoratul Județean al Jandarmeriei Vâlcea** este prezentată în continuare:

Structurile de ordine publică din cadrul inspectoratului și-au concentrat activitatea pe gestionarea eficientă a misiunilor de asigurare și restabilire a ordinii publice, în organizarea și desfășurarea a unor acțiuni preventiv reactive în sistem integrat împreună cu efective ale I.P.J. Vâlcea, avându-se în vedere și executarea unor misiuni temporare în conformitate cu prevederile legale în vigoare.

Planificarea misiunilor de ordine publică a avut la bază cunoașterea permanentă a situației operative din zona de responsabilitate, relaționarea cu celelalte instituții cu atribuții în domeniu și realizarea raportului costuri eficiență.

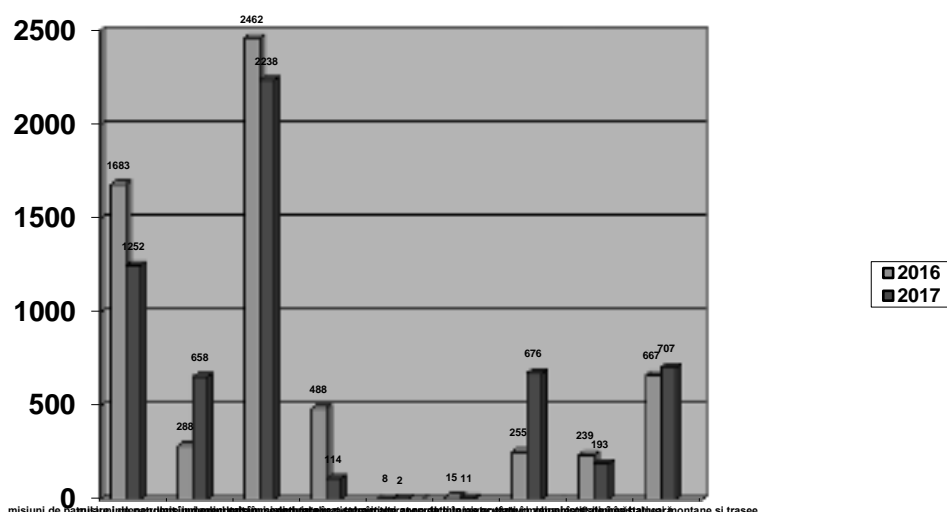
Au fost executate 7212 misiuni, din care: 741 misiuni de asigurare a ordinii și siguranței publice, 3 misiuni de aplanare a unor conflicte, 28 misiuni constând în intervenții de salvare-evacuare, 7 intervenții la alte solicitări, 5852 misiuni de menținere a ordinii publice, 409 misiuni executate în cooperare cu alte instituții, 11 acțiuni în cooperare pentru efectuarea unor acte procedurale, 161 misiuni pentru punerea în aplicare a mandatelor de aducere, 43 acțiuni executate premergător și pe timpul desfășurării alegerilor.

Efectivele de jandarmi au intervenit la 28 solicitări de salvare-evacuare în zona montană Călimănești – Voineasa – Brezoi, la 8 solicitări telefonice pe numărul de telefon al inspectoratului și la 3 acțiuni de aplanare a unor conflicte.

Pentru protecția cetățenilor, asigurarea respectării legii și creșterii autorității instituțiilor statului am executat un număr de 5852 misiuni de menținere a ordinii și siguranței publice atât de către jandarmi cât și în cooperare cu efective din cadrul I.P.J. Vâlcea în sistem integrat, în stațiuni montane și balneare, în mediul urban cât și în cel rural, în zona instituțiilor de învățământ preuniversitar, în locurile și mediile cu potențial criminogen ridicat, pentru descoperirea persoanelor sau grupurilor de persoane care pregătesc sau săvârșesc fapte ilegale pe teritoriul județului Vâlcea.

Efectivele celor două instituții au acționat prioritar pentru asigurarea unui climat de ordine și siguranță civică, prevenirea și descoperirea infracțiunilor care afectează viața, siguranța persoanei precum și proprietatea publică și privată, în 11 localități în mediul urban și 34 localități în mediul rural, executând un număr de 4262 misiuni, în locurile și mediile cu potențial criminogen ridicat, prin echipe mixte. Au fost constituite 707 patrule pe traseele de deplasare ale turiștilor în zona montană, 193 patrule în stațiunea balneoclimaterică, 1252 patrule de jandarmi în mediul urban, 658 patrule de jandarmi în mediul rural, 2238 patrule mixte executate în mediul urban, 114 patrule mixte în mediul rural și 3 acțiuni în alte zone de interes operativ, 11 acțiuni punctuale. Au fost desfășurate 676 acțiuni în zona instituțiilor de învățământ. Situația comparativă cu anul 2016 este prezentată în graficul de mai jos.

Reprezentarea grafică a misiunilor de menținere a ordinii publice



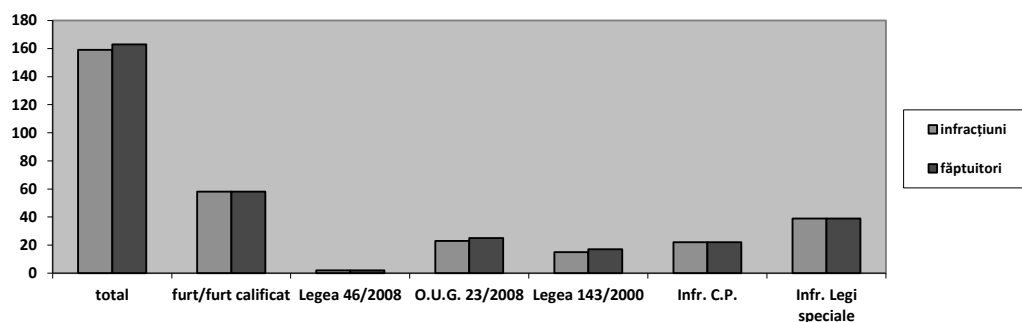
La nivelul inspectoratului există un număr de 26 planuri de cooperare, colaborare și parteneriat materializate în executarea unui număr de **409 misiuni** astfel: **253 misiuni** executate în cooperare cu Poliția Transporturi Feroviare Vâlcea, **11 misiuni** cu D.N.A., D.G.A. și B.C.C.O., **2 misiuni** cu I.G.I., **3 misiuni** cu Garda de Mediu, **20 misiuni** cu A.N.P.A. – Filiala Oltenia, **37 misiuni** cu executorii judecătorești, **28 misiuni** cu organele silvice, **6 misiuni** cu I.T.M., **48 misiuni** cu alte structuri M.A.I., **5 misiuni** cu I.S.C.T.R., **2 misiuni** cu DGASPC.

Pe timpul executării misiunilor prin *patrute de jandarmi*, au fost constatate un număr de **159 infracțiuni**, din care **124 în mediul urban** și **35 în mediul rural**, cu **163 autori**. Numărul acestora a scăzut comparativ cu anul 2016, când au fost constatate **190 infracțiuni**, din care **141 în mediul urban** și **49 în mediul rural**, cu **178 autori**.

În cooperare cu structurile poliției, jandarmii au participat la constatarea și probarea unui număr de **93 infracțiuni**, din care **89 în mediul urban** și **4 în mediul rural**, cu **121 autori**, numărul acestora scăzând comparativ cu anul 2016 când au fost constatate și probate **161 infracțiuni**, din care **121 în mediul urban** și **20 în mediul rural**, cu **175 autori**.

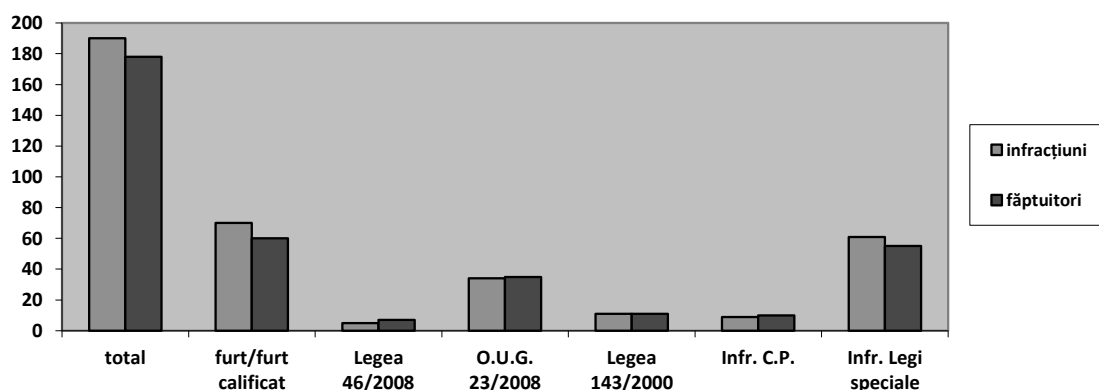
SITUAȚIA INFRAȚIUNILOR ÎN ANUL 2017

GENURI DE INFRAȚIUNI	NUMĂRUL INFRAȚIUNILOR CONSTATATE	NUMĂRUL FAPTUITORILOR
Furt - Furt calificat (conform C. Penal)	58	58
Legea 46/2008 – Codul silvic	2	2
O.U.G. 23/2008, privind pescuitul și acvacultura	23	25
Legea 143/2000, privind combaterea traficului și consumul ilicit de droguri.	15	17
Infrațiuni diverse prevăzute în Codul Penal	22	22
Infrațiuni diverse prevăzute de legi speciale	39	39
Total	159	163



SITUAȚIA INFRACȚIUNILOR ÎN ANUL 2016

GENURI DE INFRACȚIUNI	NUMĂRUL INFRACȚIUNILOR CONSTATATE	NUMĂRUL FAPTUITORILOR
Furt - Furt calificat (conform C. Penal)	70	60
Legea 46/2008 – Codul silvic	5	7
O.U.G. 23/2008 , privind pescuitul și acvacultura	34	35
Legea 143/2000 , privind combaterea traficului și consumul ilicit de droguri.	11	11
Infrațiuni diverse prevăzute în Codul Penal	9	10
Infrațiuni diverse prevăzute de legi speciale	61	55
Total	190	178



Agenții constatatori, au aplicat un număr de **3203** sancțiuni, din care **1742** amenzi și **1461** avertismente scrise. Comparativ cu anul 2016, când au fost constatate un număr de **2599** contravenții, din care **1471** amenzi și **1128** avertismente scrise, numărul acestora a crescut **semnificativ** în anul 2017.

În urma soluționării contestațiilor depuse de către contravenienți la judecătoriile din județ au fost anulate 11 procese-verbale de constatare a contravențiilor.

Au fost primite și executate 144 mandate de aducere în 42 localități de pe raza județului Vâlcea, fiind folosiți la această misiune 319 de militari. Numărul acestora a crescut comparativ cu anul 2016, când au fost executate 115 mandate de aducere în 35 localități de pe raza județului Vâlcea, fiind folosiți 270 de militari. Din numărul mandatelor executate în acest an, au fost prezentate în fața instanței 67 de persoane față de 52 în anul 2016

2.5 Protecția copilului și a persoanelor cu dizabilități

Pe linia protecției copilului și a persoanelor cu dizabilități acționează **Direcția Generală de Asistență Socială și Protecția copilului Vâlcea (D.G.A.S.P.C.)** a cărei **misiune** este : promovarea, coordonarea, monitorizarea și controlul activității de protecție a drepturilor copilului, familiei, persoanelor singure, persoanelor vârstnice, persoanelor cu handicap și a oricăror persoane aflate în dificultate.

Scopul Direcției Generale de Asistență Socială și Protecția Copilului Vâlcea este de a asigura aplicarea politicilor sociale în domeniul protecției copilului, familiei, persoanelor vârstnice, persoanelor cu dizabilități, precum și a altor persoane, grupuri sau comunități aflate în nevoie socială, cu rol în administrarea și acordarea beneficiilor de asistență socială și a serviciilor sociale.

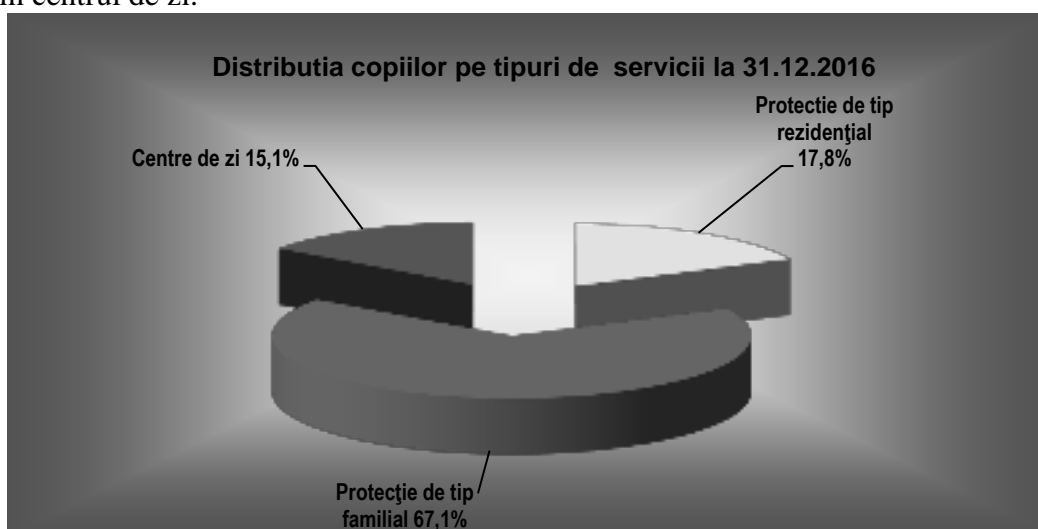
Protecția și promovarea drepturilor copilului

Serviciile oferite sunt :

- măsuri de protecție specială în servicii de tip rezidențial: centre de plasament, centrul maternal, centre pentru copii cu dizabilități;
- măsuri de reintegrare în familia naturală a copilului aflat sub măsură de protecție specială în centrele de plasament în familii substitutive;
- prevenirea abandonului și instituționalizării;
- asistență maternală;
- măsuri de protecție în familia lărgită;
- protecția copilului abuzat, neglijat, exploatat sau fără adăpost;
- consiliere psihologică și juridică;
- evaluarea complexă a copilului cu dizabilități;
- măsuri de protecție de tip alternativ: centre de zi pentru recuperarea copilului cu dizabilități, adopție.

La 31 decembrie 2016, beneficiau de serviciile **D.G.A.S.P.C.** 1382 de copii, din care:

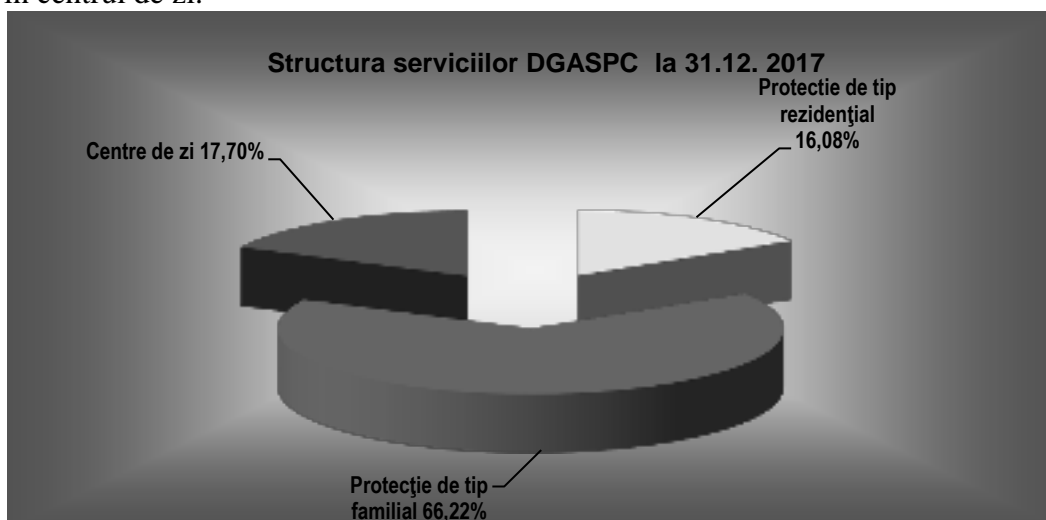
- ✓ 246 în sistem rezidențial;
- ✓ 927 în sistem familial;
- ✓ 209 în centrul de zi.



La 31 decembrie 2017, beneficiau de serviciile **D.G.A.S.P.C.** 1356 de copii, din care:

- ✓ 218 în sistem rezidențial;
- ✓ 897 în sistem familial;

✓ 240 în centrul de zi.



Se observă a scădere a numărului de copii beneficiari de măsuri de protecție specială în anul 2017, comparativ cu anul 2016. Acest fapt se datorează reevaluării cazurilor și identificării posibilităților de reintegrare în familia naturală/extinsă.

Prevenirea separării copilului de familia sa

D.G.A.S.P.C. Vâlcea a acordat servicii cu un pronunțat caracter preventiv, respectiv de îngrijire și recuperare de zi pentru copii cu dizabilități, servicii de informare și consiliere pentru părinți și copii și servicii destinate mamei și copilului cu risc crescut de abandon.

✓ *Servicii de zi:*

Centrul de zi de îngrijire și recuperare pentru copilul cu dizabilități asigură servicii de evaluare și consiliere psihologică, recuperare și reabilitare, electroterapie, terapie educațională.

În anul 2016, Centrul de zi de îngrijire și recuperare pentru copilul cu dizabilități a oferit servicii de recuperare pentru 436 de copii, iar în anul 2017, 421 de copii au beneficiat de serviciile acestui centru.

Casa « Materna » a urmărit aplicarea corectă a standardelor minime obligatorii privind asigurarea protecției mamei și copilului aflați în dificultate.

Servicii acordate	anul 2016		anul 2017	
	mame	copii	mame	copii
Consiliere psihologică	12	0	9	0
Consiliere socială	12	0	9	0
Consiliere juridică	12	0	9	0
Găzduire pe perioadă determinată	12	24	9	15
Reintegrare familială și comunitară	10	16	9	15
Socializare și petrecere a timpului liber	12	24	5	4
Plasament la asistent maternal profesionist	0	5	9	15
Plasament într-un centru de plasament	1 (mamă minoră)	0	0	1

Protecția de tip rezidențial

Prin intermediul serviciilor de tip rezidențial se oferă acces copiilor și tinerilor aflați în dificultate și lipsiți temporar sau definitiv de îngrijirea părinților lor, pe o perioadă de timp determinată, la servicii de protecție, sociale, educaționale, de sănătate, recuperare/reabilitare, realizate prin activități de cazare, asistență medicală și îngrijire, recuperare / reabilitare, educație,

socializare, recreere/joc, consiliere/psihoterapie, precum și dezvoltarea abilităților de viață independentă, integrare socio-profesională, integrare/reintegrare familială.

Aceste servicii sau activități sunt acordate în locația serviciilor rezidențiale din cadrul DGASPC Vâlcea conform planului de intervenție personalizat al copilului, respectiv planului de recuperare/reabilitare pentru copiii cu dizabilități.

Astfel, la 31.12.2016, în centrele de plasament din subordinea D.G.A.S.P.C. Vâlcea se aflau 246 de copii, iar la 31.12.2017, 218 copii beneficiau de măsuri de protecție specială în servicii de tip rezidențial.

*Situația comparativă a beneficiarilor de servicii rezidențiale,
pe tipuri de centre*

	31.12.2016	31.12.2017
Total beneficiari:	246, din	218, din
din care:	care:	care:
<i>În centre de plasament clasice</i>	98	61
<i>În centre de plasament pentru copiii cu dizabilități</i>	97	105
<i>În serviciul de tip familial pentru deprinderi de viață și integrare socioprofesională a tinerilor din sistemul de protecție</i>	49	41
<i>În centrul maternal</i>	2	11

Menționăm că în la data de 31.12.2016, 61 de copii se aflau în plasament la O.N.G.-uri sau în centre de plasament ale D.G.A.S.P.C. din alte județe, iar la 31.12.2017, un număr de 57 de copii beneficiau de aceste servicii.

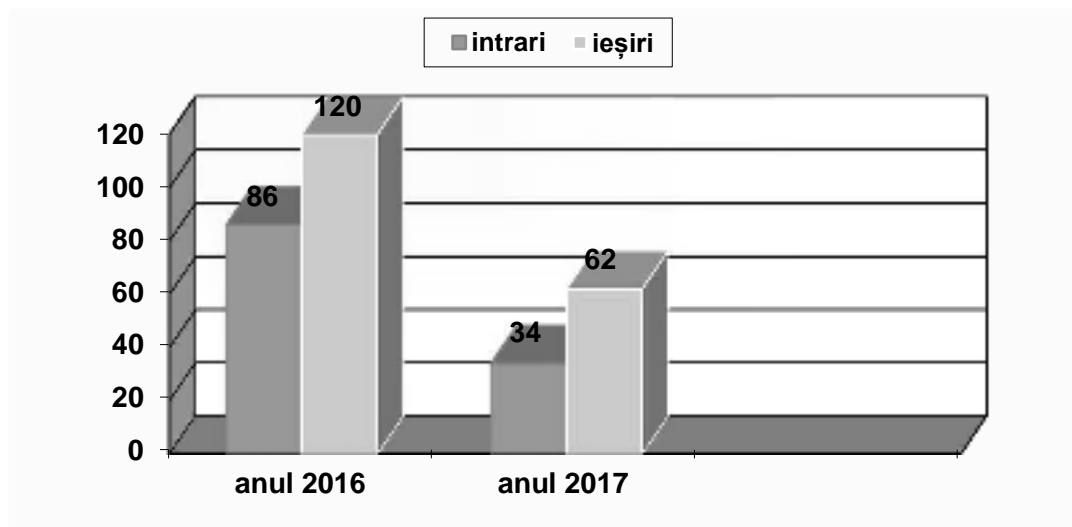
Conform convenției de colaborare încheiată între Direcția Generală de Asistență Socială și Protecția Copilului Vâlcea și Fundația ”Inimă pentru Inimă”, înregistrată la instituția noastră sub nr. 70436/17.12.2015, se decontează cheltuielile pentru maxim 30 de copii preluați de fundație din serviciile D.G.A.S.P.C. Vâlcea.

Situația comparativă a copiilor/tinerilor din centrele de plasament, încadrați într-un grad de handicap

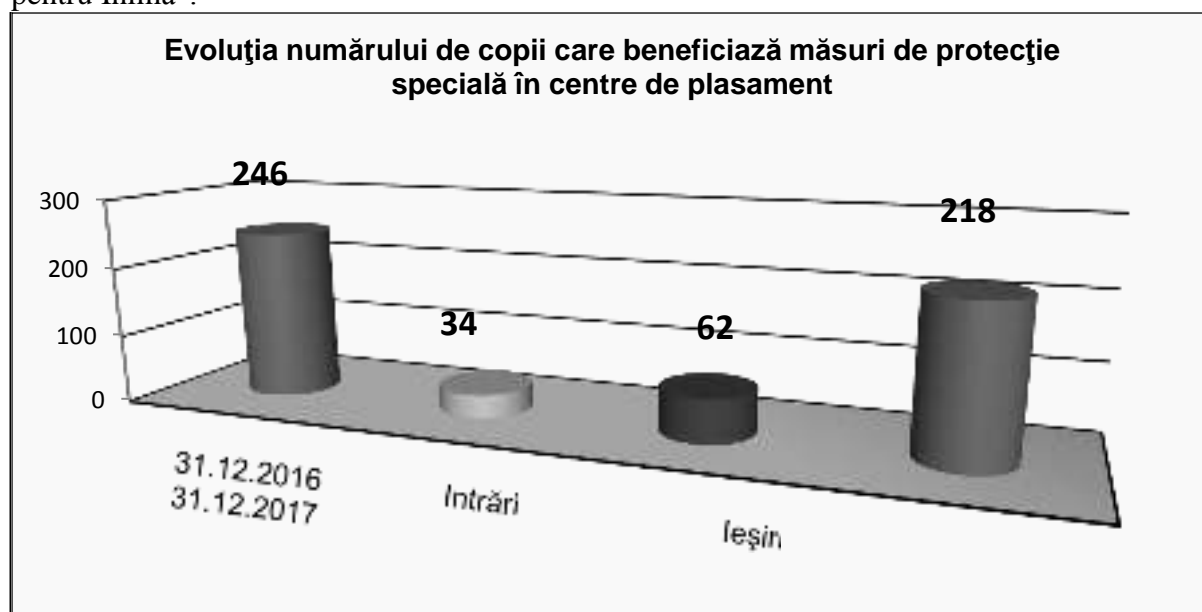
Gradul de handicap	Nr. de beneficiari la 31.12.2016	Nr. de beneficiari la 31.12.2017
gradul grav	71	69
gradul accentuat	16	9
gradul mediu	20	19
gradul ușor	1	0
TOTAL	108	97

Dinamica beneficiarilor de măsuri de protecție în servicii de tip rezidențial în anii 2016 și 2017

Din cei 62 de copii/tineri pentru care s-a încetat măsura de protecție specială în anul 2017, 10



copii au fost reintegrați în familia naturală, 32 au împlinit vârsta de 18 ani și nu mai urmau nici o formă de învățământ, 11 copii au fost plasați la asistent maternal profesionist, 2 tineri au fost transferați în centre pentru adulți, 1 copil a decedat, iar 6 copii au fost preluați de Fundația ”Inimă pentru Inimă”.



Din graficul de mai sus se observă o scădere cu 68 a numărului de copii instituționalizați. Acest fapt se datorează reevaluării cazurilor și identificării alternativelor de tip familial și a posibilităților de reintegrare în familia naturală a copiilor.

Formarea, dezvoltarea și îmbunătățirea abilităților de viață independentă

Serviciul de tip familial pentru deprinderi de viață și integrare socioprofesională a tinerilor din sistemul de protecție a fost înființat prin Hotărârea Consiliului Județean nr. 50/13.04.2012 de aprobare a Organigramei DGASPC și are ca obiectiv principal asigurarea condițiilor necesare pentru o viață independentă și integrarea socio-profesională a tinerilor aflați sub măsură de protecție în cadrul D.G.A.S.P.C. Vâlcea.

Beneficiarii acestui serviciu sunt copii și tineri în dificultate cu vârsta cuprinsă între 14 - 26 ani, care beneficiază de una din măsurile de protecție prevăzute de lege și urmează o formă de învățământ, precum și tineri care au împlinit 18 ani, nu își continuă studiile, dar nu au posibilitatea revenirii în propria familie și beneficiază de o măsură de protecție pe o perioadă de până la 2 ani, conform legii.

În structura acestui serviciu se află 7 apartamente sociale și o componentă rezidențială.

Distribuția beneficiarilor în cadrul Serviciului de tip familial pentru deprinderi de viață și integrare socioprofesională a tinerilor din sistemul de protecție

	<i>Nr. de beneficiari la 31.12.2016</i>	<i>Nr. de beneficiari la 31.12.2017</i>
Total beneficiari, din care:	49	41
<i>În apartamente sociale</i>	<i>25</i>	<i>18</i>
<i>În componenta rezidențială</i>	<i>16</i>	<i>18</i>
<i>Cazați în căminele facultăților</i>	<i>6</i>	<i>5</i>
<i>Cazați în internatele școlare</i>	<i>2</i>	<i>0</i>

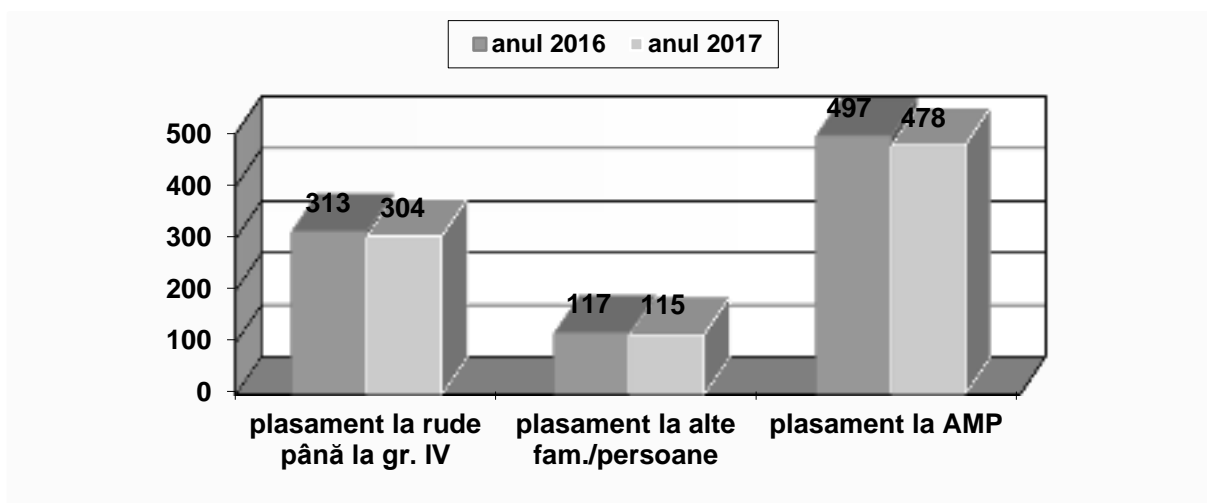
Beneficiarilor acestui serviciu li se oferă servicii de cazare, consiliere psihosocială și suport emoțional, educare, dezvoltare abilități de viață independentă (deprinderi de muncă, deprinderi de igienă personală, purtarea și întreținerea hainelor, deprinderi de gestionare a timpului liber, gestionarea banilor, pregătirea alimentelor pentru hrana zilnică, întreținerea și igiena locuinței).

Servicii de protecție de tip familial

Îngrijirea de tip familial în domeniul protecției copilului are ca misiune asigurarea, la domiciliul unei persoane fizice sau familii, a dezvoltării psiho-fiziologice armonioase a copilului separat, temporar sau definitiv, de părinții săi și este preponderentă printre măsurile de protecție specială (66,22%).

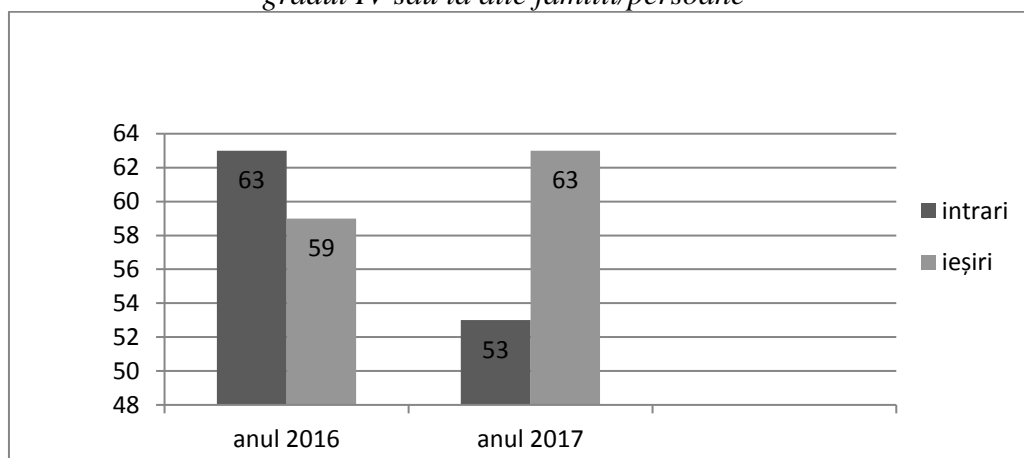
Situație comparativă a beneficiarilor de măsuri de protecție de tip familial, anii 2016 și 2017

	Număr de beneficiari	
	la 31.12.2016	la 31.12.2017
- plasament la rude până la gradul IV	313	304
- plasament la alte familii / persoane	117	115
- plasament la asistent maternal profesionist	497	478
Total	927	897



Plasamentul la rude până la gradul IV sau alte familii/persoane reprezintă 46,77% din totalul măsurilor de protecție de tip familial. Reintegrarea copilului în familia naturală/extinsă sau plasamentul acestuia la rude până la gradul IV sau la altă familie/persoană, unde poate beneficia de un mediu prielnic dezvoltării sale, este o prioritate urmărită de specialiștii instituției noastre și este cea mai bună alternativă la instituționalizare.

Dinamica beneficiarilor de măsuri de protecție specială – plasament la rude până la gradul IV sau la alte familii/persoane



Plasamentul la asistent maternal profesionist constituie 53,23% din totalul măsurilor de protecție specială de tip familial.

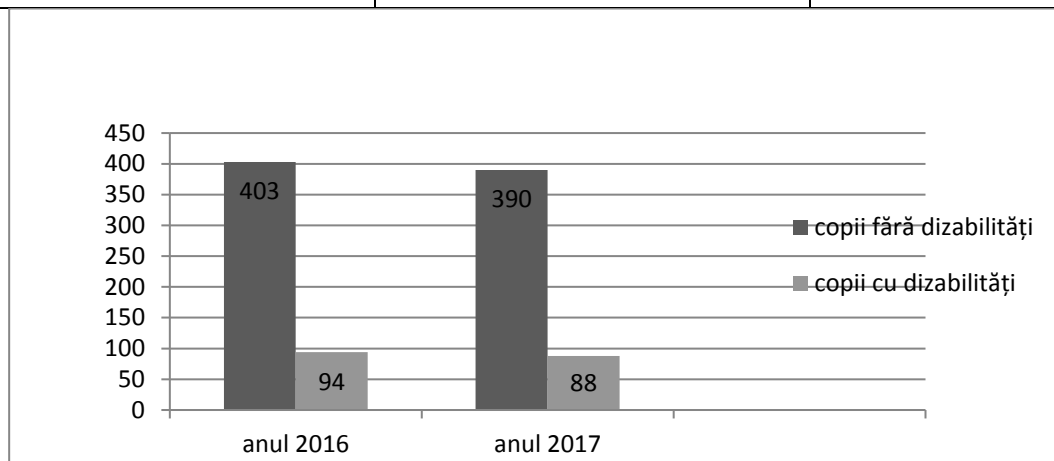
Serviciul de asistență maternală asigură protecția copilului care necesită stabilirea unei măsuri de protecție ce impune creșterea, îngrijirea și educarea copilului de către un asistent maternal profesionist.

Aceasta include și plasamentul copilului în regim de urgență, plasamentul copilului cu nevoi speciale (copil cu deficiență, copil abuzat, cu tulburări de comportament, copil cu HIV/SIDA), în vederea recuperării sale.

Asistentul maternal profesionist este profesionistul care ia în îngrijire la domiciliul său, pentru o perioadă nedeterminată, unul sau mai mulți copii în dificultate, ca urmare a deciziei Comisiei pentru Protecția Copilului sau instanței de judecată.

Evoluția numărului de copii aflați în plasament la asistent maternal profesionist în anii 2016 și 2017

	Număr de beneficiari	
	la data de 31.12.2016	la data de 31.12.2017
- copii fără dizabilități	403	390
- copii fără dizabilități	94	88
Total	497	478



Se observă o scădere a numărului de beneficiari de măsuri de protecție de tip familial. Acest fapt se datorează accelerării procesului de reevaluare a cazurilor și identificării posibilităților de reintegrare în familie.

Dacă la sfârșitul anului 2016, 319 asistenți maternali profesioniști aveau copii în plasament, la sfârșitul anului 2017, 310 asistenți maternali profesioniști aveau în îngrijire copii.

Situația asistenților maternali profesioniști, în funcție de numărul de copii pe care îi aveau în îngrijire

	31.12.2016	31.12.2017
<i>Nr. total de AMP, din care:</i>	<i>319</i>	<i>310</i>
- cu 1 copil	156	157
- cu 2 copii	150	139
- cu 3 copii	11	13
- cu 4 copii	2	1

Serviciul management de caz pentru copil

Managementul de caz aplicat în domeniul protecției drepturilor copilului reprezintă o metodă de coordonare a tuturor activităților de asistență socială și protecție specială desfășurate în interesul superior al copilului de către profesioniști din diferite servicii sau instituții publice și private.

Managerul de caz este profesionistul care, îndeplinind condițiile menționate de prezentele standarde, asigură coordonarea activităților de asistență socială și protecție specială desfășurate în interesul superior al copilului, având drept scop principal elaborarea și implementarea:

- planului individualizat de protecție (PIP) pentru copiii separați de familie, prevăzut de art. 57, alin. 1 din Legea nr. 272/2004 privind protecția și promovarea drepturilor copilului, republicată;
- planului de recuperare-reabilitare a copilului cu dizabilități, conform art. 57 din Ordinul 1985/1305/5805/2016 privind aprobarea metodologiei pentru evaluarea și intervenția integrată în

vederea încadrării copiilor cu dizabilități în grad de handicap, a orientării școlare și profesionale a copiilor cu cerințe educaționale speciale, precum și în vederea abilitării și reabilitării copiilor cu dizabilități și/sau cerințe educaționale speciale.

Prezentarea activităților desfășurate:

- Deplasări în municipiu și localitățile județului în vederea efectuării vizitelor la familiile/persoanele care au în plasament copii/tineri și la domiciliile asistenților maternali profesioniști, în scopul monitorizării situației acestora și a activității asistenților maternali profesioniști, a modului în care sunt îngrijiți copiii aflați în plasament la aceștia;
- Reevaluarea măsurilor de protecție specială dispuse de Comisia pentru Protecția Copilului Vâlcea: 53 de cazuri în anul 2016 și 804 cazuri în anul 2017;
- Sesizări: efectuare verificări în diverse localități de pe raza județului Vâlcea, evaluarea situației și întocmirea de rapoarte, constatări, răspunsuri petiționari: 43 cazuri în anul 2016 și 39 cazuri în anul 2017;
- Întocmire rapoarte lunare de vizită la asistenți maternali profesioniști: 1556 în anul 2016 și 2541 în anul 2017;
- Întocmire rapoarte lunare de vizită copii aflați în plasament la asistenți maternali profesioniști și plasament familial: 1624 în anul 2016 și 4379 în anul 2017;
- Reînnoiri atestate asistenți maternali profesioniști: în anul 2016: 96, iar în anul 2017: 95;
- Întocmire rapoarte vizită copil – părinte: 108 în anul 2016 și 159 în 2017;
- Consiliere părinți și copii;
- Încetare măsură plasament și reintegrare în familie: 23 de cazuri în anul 2016, iar în anul 2017 - 18 cazuri;
- Rapoarte de reevaluare trimestrială a măsurii de protecție specială pentru copii/tineri aflați în plasament la familie/persoană/ rude: în anul 2016: 690, iar în anul 2017: 1403;
- Rapoarte consiliere familie în vederea adopției: în 2016: 49 și în anul 2017: 231;
- Întocmire rapoarte pentru deschiderea procedurii adopției interne: 56 în anul 2016 și 66 în anul 2017;
- Dosare înaintate la instanță: 83 în anul 2016 și 104 în anul 2017;
- Întocmire referate găzduire copii la asistenți maternali profesioniști: 17 în anul 2016 și 34 în anul 2017;
- Rapoarte de reevaluare trimestrială a măsurii de protecție specială pentru copii/tineri aflați în plasament la asistent maternal profesionist: 382 în anul 2016 și 2319 în anul 2017;
- Instrumentare dosare prezentate în Comisia pentru Protecția Copilului: 44 în anul 2016 și 30 în anul 2017.
- Întocmire PIP-uri pentru copiii aflați sub măsură de protecție specială:
 - ✓ plasament la persoane/familie/rude: în anul 2016: 454, iar în anul 2017: 788;
 - ✓ plasament la asistent maternal profesionist: 398 în anul 2016 și 887 în anul 2017;
- Întocmire anchete sociale la domiciliul părinților ai căror copii se află sub măsură de protecție specială: 101 în anul 2016 și 111 în anul 2017;
- Întocmire rapoarte de monitorizare trimestrială, pentru Agenția Județeană pentru Plăți și Inspecție Socială: 3739 în anul 2016 și 3717 în anul 2017;

În anul 2017 au fost întocmite 320 de rapoarte de evaluare anuală a activității asistenților maternali profesioniști.

Adopția

Promovarea adopției naționale este activitatea prioritară în domeniul protecției copilului. Pentru o anumită categorie de copii, adopția reprezintă obiectivul planului individualizat de protecție, deoarece asigură copilului privat de ocrotirea părinților naturali, în situațiile prevăzute de lege, respectarea unui drept fundamental, cel de a crește în familie.

Principalele activități desfășurate și rezultatele obținute în anul 2017, comparativ cu anul 2016

Activitate	anul 2016	anul 2017
Familii atestate ca apte să adopte	23 familii	28 familii
Persoane atestate ca apte să adopte	7 persoane	5 persoane
Deschiderea procedurii adopției	47 copii	97 copii
Încredințare în vederea adopției	17 copii	31 copii
Adopție	32 copii, din care: 1 adopție internațională și 2 adopție copil celălalt soț)	20 copii
Monitorizare postadopție	55 cazuri	46 cazuri

Situația copiilor părăsiți în unitățile medicale

Abandonul este din nefericire un fenomen încă întâlnit în România. Copii nou-născuți au fost și continuă să fie abandonați de părinți în spital, de obicei pentru că aceștia și în special mamele, nu văd nici o posibilitate de a-și crește copiii. Motivele sunt adesea insuficiența mijloacelor financiare, lipsa de maturitate și incapacitatea de a se descurca, precum și problemele personale sau emoționale (stigmatul conferit de statutul de părinte unic, dependența de alcool, tulburările de personalitate etc.). Adesea acești părinți își abandonează copiii în spital fără să lase vreo informație privind identitatea sau adresa lor.

În anul 2016 D.G.A.S.P.C. Vâlcea a fost sesizată cu privire la situația a 11 copii care erau în risc de abandon în unitățile sanitare, iar în anul 2017 instituția noastră a fost sesizată cu privire la 7 copii aflați în această situație.

Cazurile au fost rezolvate prin instituirea măsurii de protecție specială – plasament la asistent maternal profesionist.

Se observă o scădere a numărului de copii abandonați în unitățile sanitare din județul Vâlcea, urmare a intensificării activităților de consiliere a mamei și familiei în vederea prevenirii separării copilului de părinți.

Prin Hotărârea Consiliului Județean Vâlcea nr. 246 din 30.10.2017 de aprobare a organigramei D.G.A.S.P.C. Vâlcea, s-a înființat Serviciul mobil de prevenire a abandonului.

În cadrul Programului de prevenire a sarcinii nedorite, proiect implementat în colaborare cu Fundația SERA România, au fost consiliate 81 de persoane.

Copiii abuzați, neglijați, exploatați

Dacă în anul 2016 la Biroul Intervenție în regim de urgență în domeniul asistenței sociale – Telefonul pentru semnalarea cazurilor de urgență, s-au înregistrat 158 de cazuri de abuz, neglijare, exploatare, din care: 102 confirmate și 56 infirmate, în anul 2017 s-au înregistrat 148 de cazuri de abuz, neglijare, exploatare, din care: 85 au fost confirmate și 63 infirmate.

Cazuri de abuz, neglijare, exploatare (confirmate în anul 2017, comparativ cu anul 2016)												
Cazuri de:	Total Cazuri		Urban		Rural		Număr de copii rămași în familie (cu servicii oferite)		Număr de copii pentru care directorul DGASPC a dispus plasamentul în regim de urgență (și servicii cf.PIP)		Număr de copii pentru care instanța a dispus plasamentul în regim de urgență, cu ordonanța președințială, iar DGASPC oferă servicii cf.PIP	
	2016	2017	2016	2017	2016	2017	2016	2017	2016	2017	2016	2017
Abuz fizic	12	12	4	4	8	12	7	11	5	1	0	0
Abuz emoțional	0	0	0	0	0	0	0	0	0	0	0	0
Abuz sexual	2	1	1	1	1	0	2	0	0	1	0	0
Neglijare	88	72	45	18	43	54	73	47	11	23	4	2
Total	102	85	50	19	52	66	82	58	16	25	4	2

Plasamentul în regim de urgență

DGASPC Vâlcea, prin stabilirea măsurii de plasament în regim de urgență, urmărește să asigure protecția copilului pe o perioadă determinată de timp, atunci când acesta se află în pericol iminent în propria familie, familia largită ori în familia substitutivă, sau este găsit în dificultate pe raza județului Vâlcea. Prin instituirea plasamentului în regim de urgență se asigură intervenția rapidă și eficientă, servicii de evaluare, recuperare, suport emoțional și reintegrarea familială a copilului sau găsirea unei alternative de tip familial/rezidențial.

Situația copiilor preluați în regim de urgență

Nr. de copii	anul 2016	anul 2017
TOTAL, din care:	48	53
- plasament la AMP	25	32
- plasament în sistem rezidențial public	16	16
- plasament la rude	5	5
- plasament la alte familii/persoane	1	0
- plasament la OPA	1	0

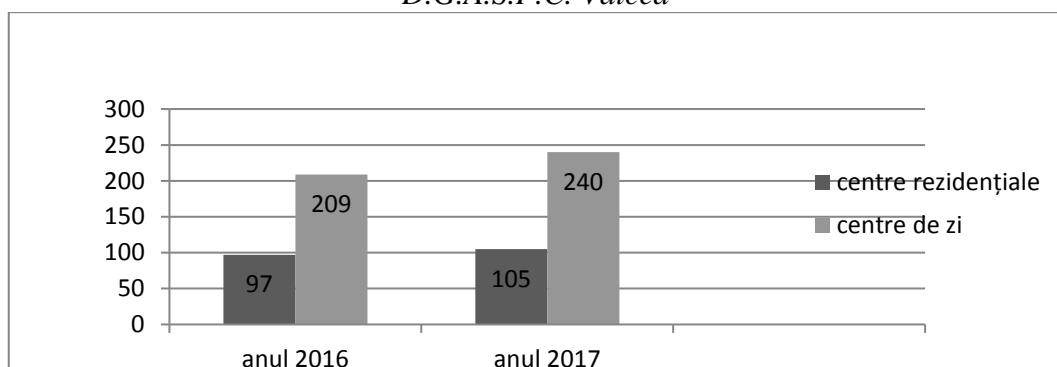
Copiii cu dizabilități

În centrele și serviciile de recuperare ale DGASPC Vâlcea, copiii cu dizabilități beneficiază de servicii de primire și găzduire temporară, asistență medicală și îngrijire, recuperare și reabilitare, consiliere psihologică, recreere și socializare, educare, suport emoțional, reintegrare familială și comunitară.

De asemenea, copiii cu dizabilități aflați în familie beneficiază de servicii de îngrijire, recuperare și reabilitare în centre de zi publice și private, care funcționează în mediul urban.

Copiii din comunitățile rurale au mult mai greu acces la servicii de recuperare / reabilitare, deoarece în mediul rural serviciile de zi pentru copilul cu handicap sunt inexistente.

Copiii cu dizabilități care au beneficiat de servicii în centre de zi/rezidențiale în cadrul D.G.A.S.P.C. Vâlcea



Serviciul de Evaluare Complexă a Copilului cu Dizabilități

Serviciul de Evaluare Complexă a Copilului cu Dizabilități are ca misiune evaluarea și reevaluarea medico-psiho-socială a copiilor cu dizabilități, în vederea încadrării într-un grad de handicap și stabilirea planurilor de recuperare/reabilitare.

În anul 2016, Serviciul de Evaluare Complexă a Copilului cu Dizabilități a efectuat reevaluarea/evaluarea din punct de vedere al stării de sănătate a 2252 de copii cu dizabilități, din care :

- ✓ 87 de copii aflați sub o măsură de protecție în centrele de plasament;
- ✓ 2165 de copii aflați în familia naturală sau sub o măsură de protecție la asistent maternal/familia extinsă.

În anul 2017, Serviciul de Evaluare Complexă a Copilului cu Dizabilități a efectuat reevaluarea/evaluarea din punct de vedere al stării de sănătate a 2048 de copii cu dizabilități, din care :

- ✓ 72 copii aflați sub o măsură de protecție în centrele de plasament ;
- ✓ 1976 copii aflați în familia naturală sau sub o măsură de protecție la asistent maternal/familia extinsă.

Situația comparativă a copiilor încadrați într-un grad de handicap

Gradul de handicap	Nr. de copii la 31.12. 2016	Nr. de copii la 31.12. 2017
- gradul grav	938	938
- gradul accentuat	507	250
- gradul mediu	467	791
- gradul ușor	340	69
<i>Total</i>	<i>2252</i>	<i>2048</i>

Protecția victimelor violenței în familie

Deși în multe familii starea de normalitate o reprezintă violența verbală și chiar fizică, până nu de mult, problema era tratată ca un subiect tabu.

Cercetările arată că trauma copiilor care cresc într-o atmosferă de violență, chiar dacă nu ei sunt victimele directe, este mai intensă și cu consecințe mai profunde și mai de durată decât în cazul copiilor care sunt victime directe ale abuzurilor și neglijării din partea părinților. Într-o familie dominată de violență, copiii cresc într-o atmosferă în care nevoile lor de bază (nevoia de siguranță, de viață ordonată, de dragoste) sunt profund neglijate. Funcțiile parentale nu mai pot fi împlinite. O mamă victimă a violenței soțului este mai puțin capabilă să asigure îngrijirile de bază necesare copilului (hrană, casă, igienă, haine, sănătate fizică) sau să-l protejeze pe acesta de răniri, accidente, pericole fizice sau sociale.

Ca urmare a creșterii violenței în general, și a celei domestice în special, și în România se încearcă prin legislația adoptată armonizarea activităților desfășurate de către instituții ale statului, organizații private și organisme internaționale similare, în lupta împotriva fenomenului de violență domestică și în același timp protejarea victimelor violenței.

În vederea protejării victimelor violenței în familie, în subordinea DGASPC Vâlcea a fost înființat *Centrul pentru victimele violenței în familie* (implementat prin programul - Phare 2004/016-772.04.02.03.02.01.412).

Centrul oferă servicii de primire și găzduire, informare, consiliere psihologică, consiliere juridică, consiliere socială, îngrijire și asistență medicală, atât victimelor, cât și minorilor aflați în grija acestora.

Repartiția victimelor violenței în familie după mediul de proveniență

Ocupație	Nr. de cazuri		Urban		Rural	
	anul 2016	anul 2017	anul 2016	anul 2017	anul 2016	anul 2017
fără ocupație	0	0	0	0	0	0
elev/student	25	27	12	7	13	20
șomer	0	0	0	0	0	0
casnică	25	31	13	12	12	19
pensionar	7	3	7	2	0	1
salariat	15	12	8	7	7	5
agricultor	0	0	0	0	0	0
lucrător pe cont propriu	2	3	1	2	1	1
patron	0	0	0	0	0	0
alte situații (copii sub 7 ani)	40	32	14	11	26	21
Total cazuri	114	108	55	41	59	67

Repartiția victimelor violenței în familie după tipul de violență

Tipul de violență	Nr. de cazuri în anul 2016	Nr. de cazuri în anul 2017
- fizică	31	27
- psihologică	72	77
- economică	0	3
- sexuală	3	1
- deprivare/neglijare	8	0
Total cazuri	114	108

Situația copiilor ai căror părinți sunt plecați la muncă în străinătate

D.G.A.S.P.C. Vâlcea, în colaborare cu autoritățile locale, monitorizează aceste cazuri începând cu luna martie 2006, potrivit *Ordinului nr.219/2006*, emis de către Secretarul de Stat al Autorității Naționale pentru Protecția Drepturilor Copilului cu privire la activitățile de identificare, intervenție și monitorizare a copiilor care sunt lipsiți de îngrijirea părinților pe perioada în care aceștia se află la muncă în străinătate.

Număr de familii în care părinții sunt plecați la muncă în străinătate la sfârșitul perioadei raportate			Număr total de copii la sfârșitul perioadei raportate	Număr de copii aflați în îngrijirea rudelor până la gradul IV, fără măsură de protecție	Număr de copii cu măsură de protecție la sfârșitul perioadei raportate		
					la AMP	în centre de plasament publice sau private	la rude până la gradul IV sau la alte persoane/familii
- cu ambii părinți plecați la muncă în străinătate	<i>anul 2016</i>	311	391	350	19	6	16
	<i>anul 2017</i>	269	326	286	20	2	18
- cu un singur părinte plecat la muncă în străinătate	<i>anul 2016</i>	1469	1672	1604	37	10	21
	<i>anul 2017</i>	1506	1741	1684	20	9	28
- cu părinte unic susținător al familiei monoparentale plecat la muncă în străinătate	<i>anul 2016</i>	399	451	342	44	7	58
	<i>anul 2017</i>	291	325	237	32	4	52

	anul 2016	2179	2514	2296	100	23	95
Total	anul 2017	2066	2392	2207	72	15	98

Număr total de copii ai căror părinți sunt plecați la muncă în străinătate		Distribuția pe sexe	
		M	F
anul 2016	2514	1235	1279
anul 2017	2392	1209	1183

	<i>Distribuția copiilor ai căror părinți sunt plecați la muncă în străinătate pe grupe de vârstă</i>						
anul	Număr total de copii ai căror părinți sunt plecați la muncă în străinătate	<1 ani	1-2 ani	3-6 ani	7-9 ani	10-13 ani	14-17 ani
2016	2514	12	51	338	505	823	785
2017	2392	2	23	332	501	840	694

Serviciul Secretariat Comisie pentru Protecția Copilului Vâlcea

Comisia pentru Protecția Copilului Vâlcea este, potrivit legii, organ de specialitate al Consiliului Județean Vâlcea cu activitate decizională în materia protecției și promovării drepturilor copilului, privind încadrarea copiilor cu dizabilități într-un grad de handicap, stabilirea unor măsuri de protecție specială (plasament sau supraveghere specializată) a copiilor, atestarea asistenților maternali.

Comisia pentru Protecția Copilului Vâlcea, s-a întrunit în 23 de ședințe bilunare/extraordinare în anul 2016 și a emis 2666 de hotărâri, iar în anul 2017 s-a întrunit în 39 de ședințe și a emis 2406 hotărâri.

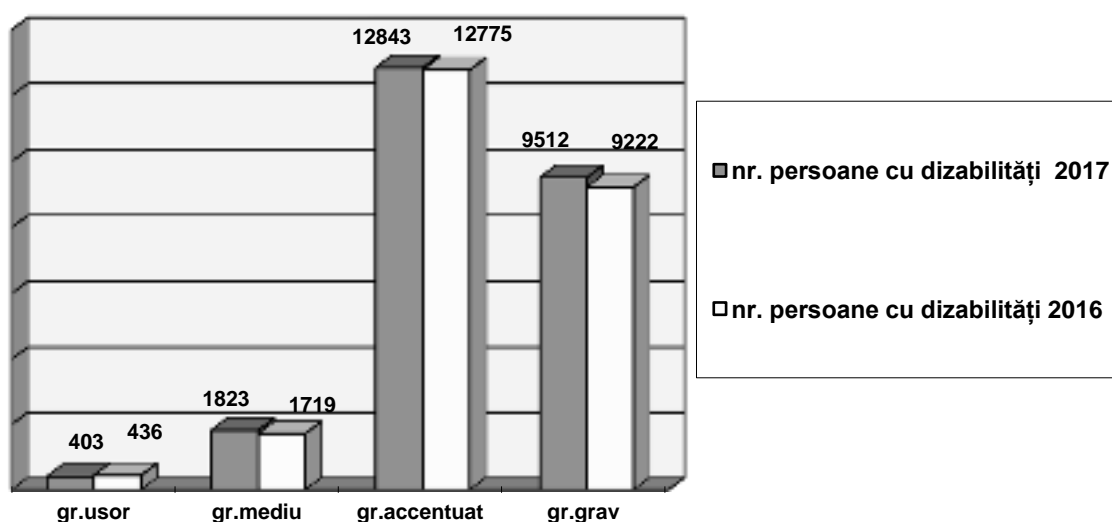
Activitatea în domeniul asistenței sociale a persoanei cu dizabilități

Direcția Generală de Asistență Socială și Protecția Copilului Vâlcea a urmărit, în activitatea sa din domeniul asistenței sociale a persoanei adulte cu dizabilități, următoarele obiective:

- ✓ restructurarea/închiderea instituțiilor vechi;
- ✓ promovarea și implementarea drepturilor persoanei adulte cu dizabilități;
- ✓ evitarea instituționalizării;
- ✓ diversificarea și dezvoltarea de servicii specializate destinate persoanelor adulte cu dizabilități și persoanelor vârstnice;
- ✓ dezvoltarea de servicii de îngrijire la domiciliu sau în comunitate;
- ✓ integrarea socială a persoanelor cu dizabilități;
- ✓ profesionalizarea personalului care lucrează în centre de îngrijire și asistență și în centre de recuperare/reabilitare;
- ✓ implicarea comunității locale în problematica protecției adultului aflat în dificultate în conformitate cu legislația în vigoare.

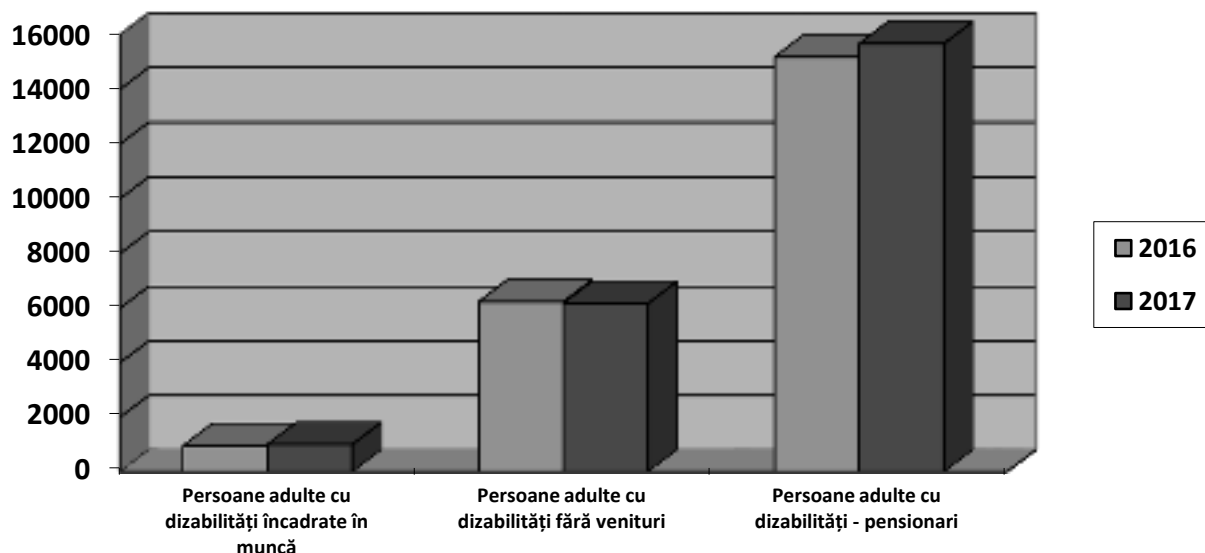


Distribuția persoanelor cu handicap în funcție de gradul de handicap, în anul 2017 comparativ cu anul 2016



La 31.12.2017, în județul Vâlcea beneficiază de prestații sociale 24581 de persoane cu dizabilități neinstituționalizate, în creștere cu 429 de persoane față de 31.12.2016, când se înregistrau 24152 de persoane.

Distribuția persoanelor adulte cu dizabilități după structura ocupațională

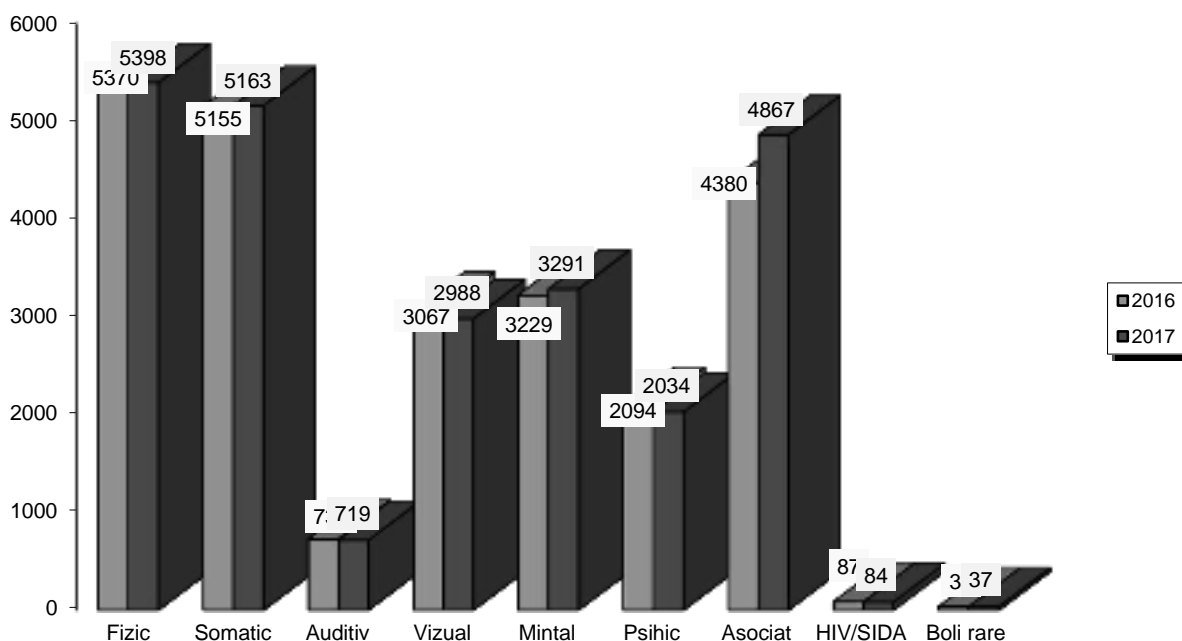


Persoanele încadrate în gradul de handicap grav beneficiază de asistent personal sau indemnizație de însoțitor. Astfel :

- în anul 2016, 1933 persoane aveau asistent personal (447 – pentru copii; 1486 pentru adulți), iar 4244 persoane beneficiau de indemnizație de însoțitor (453 pentru copii; 3791 pentru adulți);

- în anul 2017, 2126 persoane au asistent personal (429 – pentru copii; 1697 pentru adulți), iar 4534 persoane au indemnizație de însoțitor (445 pentru copii; 4089 pentru adulți).

În ceea ce privește încadrarea pe tipuri de handicap, avem următoarea situație:



Comisia de evaluare a persoanelor adulte cu handicap Vâlcea a evaluat :

- ❖ 7212 dosare în anul 2016, din care:
 - ✓ revizuiți la termen: 3725;
 - ✓ cazuri noi: 2784;
 - ✓ reexpertizări la cerere: 648;
 - ✓ reexpertizări la cererea D.G.A.S.P.C.: 55.
- ❖ 6858 dosare în anul 2017, din care:
 - ✓ revizuiți la termen: 3139;
 - ✓ cazuri noi: 2819;
 - ✓ reexpertizări la cerere: 834.

Serviciul Evidență și plăți prestații sociale din cadrul D.G.A.S.P.C. Vâlcea a eliberat, în baza Legii nr. 448/2006, următoarele prestații sociale:

- ❖ în anul 2016:
 - ✓ 64813 bilete de călătorie interurbană gratuită auto;
 - ✓ 4431 bilete CFR;
 - ✓ 867 legitimații de călătorie urbană gratuită.
- ❖ în anul 2017:
 - ✓ 62984 bilete de călătorie interurbană gratuită auto;
 - ✓ 4456 bilete CFR;
 - ✓ 986 legitimații de călătorie urbană gratuită.

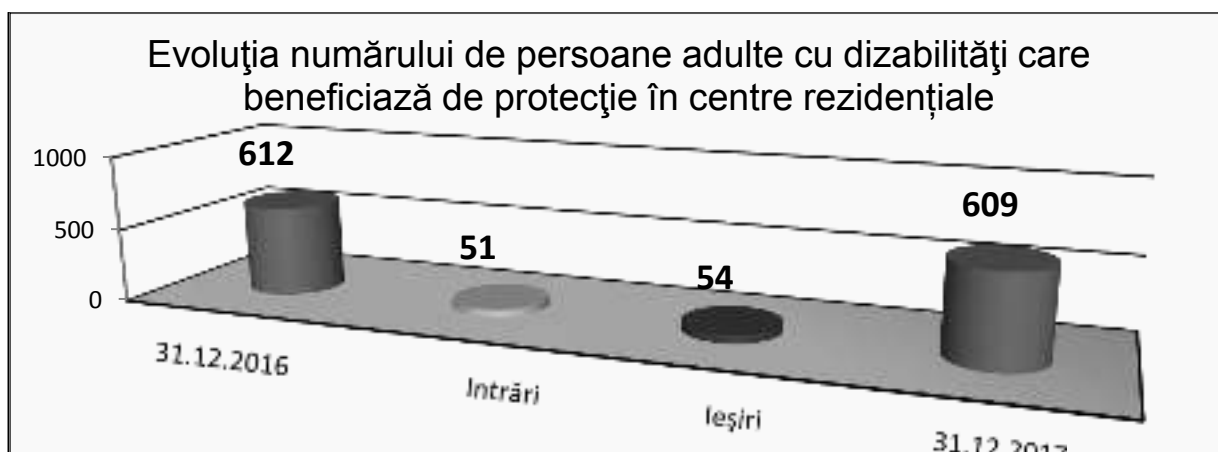
Compartimentul Management de caz pentru adulți și monitorizare servicii sociale

- În anul 2016 au fost înregistrate 47 cereri (dosare) de internare (instituționalizare) persoane adulte cu dizabilități, din care:
 - ✓ 21 cereri au fost soluționate favorabil, comisia dispunând instituționalizarea solicitanților;
 - ✓ 12 cereri au fost respinse;
 - ✓ 9 cereri au rămas în așteptare;
 - ✓ 5 cereri alte situații (2 persoane au decedat, iar 3 dosare au fost retrase înainte de soluționare).
- În anul 2017 au fost înregistrate un nr. de 43 cereri (dosare) de internare persoane adulte cu handicap, din care:
 - ✓ 24 cereri au fost soluționate favorabil, comisia dispunând instituționalizarea solicitanților;
 - ✓ 3 cereri au fost respinse;
 - ✓ 10 cereri sunt în așteptare;
 - ✓ 6 cereri alte situații (2 persoane au decedat, 4 dosare retrase înainte de soluționare).

Protecția de tip rezidențial a persoanelor adulte cu dizabilități

În anul 2017 s-a realizat restructurarea serviciilor destinate persoanelor adulte cu handicap. Astfel, conform organigramei aprobată prin Hotărârea Consiliului Județean Vâlcea nr. 246 din 30.10.2017, s-a desființat Centrul de zi pentru recuperare neuromotorie Băbeni și a fost înființat Centrul de recuperare și reabilitare Băbeni.

În prezent, în structura D.G.A.S.P.C. Vâlcea există un număr de 10 centre destinate persoanelor adulte cu dizabilități, din care: 9 centre asigură găzduire permanentă (perioadă nedeterminată), iar 1 centru asigură găzduire pe perioadă determinată (10 până la 45 de zile).



Beneficiarii de servicii în centrele de tip rezidențial:

✓ În Centre de îngrijire și asistență (CIA)

Centrul	Nr. beneficiari la 31.12.2016	Nr. beneficiari la 31.12.2017
C.I.A. Lungești	63	58
C.I.A. Zătreni	91	93
C.I.A. Milcoiu	45	44
C.I.A. Bistrița	102	111
Total:	301	306

✓ În Centre de recuperare și reabilitare neuropsihiatrică/Centre de recuperare și reabilitare (CRRN / CRR)

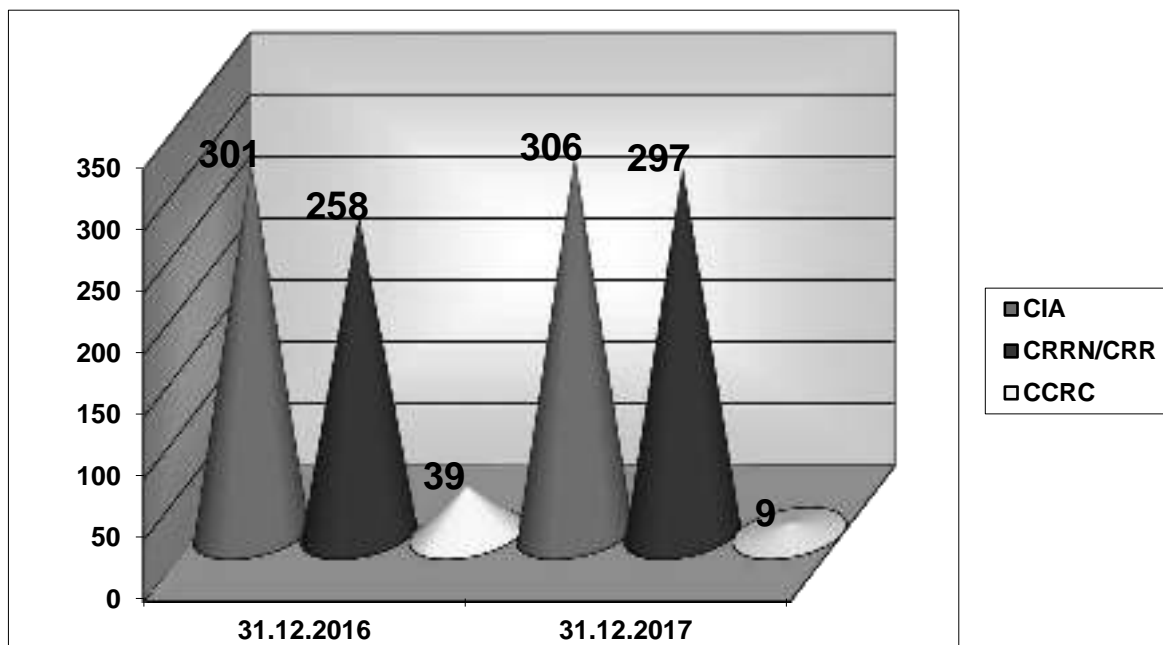
Centrul	Nr. beneficiari la 31.12.2016	Nr. beneficiari la 31.12.2017
C.R.R.N. 1 Băbeni	100	97
C.R.R.N. 2 Băbeni	88	88
C.R.R.N. Măciuca	48	50
C.R.R. Govora	22	21
C.R.R. Băbeni	-	41
Total :	258	297

✓ În Centrul de Criză și Respiro Băbeni (CCRC):

- 39 beneficiari la 31.12.2016;
- 9 beneficiari la 31.12.2017.

Principalele servicii/activități oferite în centrele de tip rezidențial sunt: informare, evaluare, planificare activități/servicii, îngrijire personală, asistență pentru sănătate, recuperare/reabilitare funcțională, socializare și activități culturale, integrare/reintegrare socială, cazare, alimentație, reabilitare și adaptare a ambientului.

Evoluția beneficiarilor din centrele pentru persoanele adulte cu dizabilități aflate în subordinea D.G.A.S.P.C.Vâlcea



Protecția persoanelor vârstnice

Persoanele vârstnice reprezintă un segment important al populației supuse riscului marginalizării sociale, ca urmare a pierderii autonomiei personale, lipsei de suport familial și lipsa / insuficiența veniturilor.

Începând cu anul 2006, D.G.A.S.P.C. Vâlcea a inițiat două proiecte prin care a obținut finanțări nerambursabile, venind astfel în întâmpinarea nevoilor vârstnicilor. Primul proiect a presupus înființarea **Centrului pentru persoane vârstnice – Bistrița**, acesta fiind primul centru rezidențial public din județ destinat persoanelor vârstnice.

Acest centru a oferit servicii de găzduire, îngrijire și asistență medicală, recuperare și socializare, integrare și reintegrare socială, dar, din lipsă de beneficiari, a fost închis prin Hotărârea Consiliului Județean Vâlcea nr.246 din 30.10.2017 de aprobare a organigramei.

Direcția Generală de Asistență Socială și Protecția Copilului Vâlcea a preluat în administrare de la Consiliul Județean Vâlcea, prin Hotărârea nr. 14 din 31.01.2012, Căminul pentru persoane vârstnice situat în comuna Nicolae Bălcescu, sat Predești, în vederea realizării serviciilor de asistență socială pentru persoanele vârstnice. Începând cu luna octombrie a anului 2017 centrul găzduiește 9 persoane vârstnice.

CONCLUZII

- A scăzut numărul de copii beneficiari de măsuri de protecție specială, deoarece au fost reevaluate cazurile și s-au identificat posibilitățile de reintegrare în familia naturală/extinsă;
- A scăzut numărul de copii care au intrat în sistemul de protecție datorită faptului că la nivelul comunităților locale s-au dezvoltat servicii de prevenire a separării copilului de familie - centre de zi;

- Datorită intensificării activităților de consiliere a mamei și familiei în vederea prevenirii separării copilului de părinți, a scăzut numărul copiilor abandonați în unitățile sanitare din județul Vâlcea;
- Având în vedere faptul că aproximativ 22% din totalul persoanelor cu handicap îl reprezintă afecțiunile mintale și psihice, se creează o presiune puternică asupra sistemului instituțional de protecție, centrele destinate acestor persoane fiind ocupate la întreaga capacitate;
- În anul 2017, Direcția Generală de Asistență Socială și Protecția Copilului Vâlcea a trecut printr-un proces de restructurare a serviciilor. Astfel, prin organigrama aprobată cu Hotărârea Consiliului Județean Vâlcea nr. 246 din 30 octombrie 2017, *s-au desființat* următoarele servicii:
 - ✓ Serviciul de recuperare a copilului cu dizabilități Rm. Vâlcea;
 - ✓ Centrul rezidențial de recuperare a tinerilor cu afecțiuni neuropsihice Băbeni;
 - ✓ Centrul de primire în regim de urgență a copilului;
 - ✓ Centrul pentru copilul abuzat, neglijat, exploatat;
 - ✓ Serviciul Adăpost de zi și de noapte pentru copiii străzii;
 - ✓ Centrul de zi de recuperare neuromotorie Băbeni;
 - ✓ Centrul pentru persoane vârstnice Bistrița.
- Au fost înființate:*
 - ✓ Serviciul mobil de prevenirea abandonului, care funcționează în cadrul Serviciului Casa "Materna" Troianu și deservește și Centrul pentru victimele violenței în familie;
 - ✓ Căsuța de tip familial "Nicoleta" – Băbeni;
 - ✓ Centrul de primire în regim de urgență a copilului abuzat, neglijat, exploatat;
 - ✓ Centrul de recuperare și reabilitare Băbeni.
- Închiderea centrelor de plasament și dezvoltarea de servicii sociale în comunitate este în continuare un obiectiv important pentru Direcția Generală de Asistență Socială și Protecția Copilului Vâlcea.
- Un alt obiectiv important îl reprezintă dezinstituționalizarea persoanelor cu handicap aflate în instituții de tip vechi și prevenirea instituționalizării persoanelor cu handicap din comunitate.

2.6 Relații externe, cooperare regională și transfrontalieră, programe și acțiuni cu finanțare externă

La nivelul Instituției Județului Vâlcea, a fost elaborată o bază de date cu proiectele cu finanțare externe aflate în derulare/finalizate, care se actualizează semestrial cu informații comunicate de Consiliul Județean Vâlcea și de autorități ale administrației publice locale.

În anul 2017, în județul Vâlcea s-au derulat 51 proiecte, detaliate în Anexa 1.

**PREFECT,
FLORIAN MARIN**

Râmnicu Vâlcea, martie 2018